



# VILLE DE GAP

# COMPTE ADMINISTRATIF

# EXERCICE 2021

BUDGET GENERAL  
BUDGET ANNEXE EAU  
BUDGET ANNEXE PARKINGS  
BUDGET ESPACE CULTUREL  
BUDGET ABATTOIR

# **SOMMAIRE**

**BUDGET GENERAL**

**Page 1 à 178**

**BUDGET EAU**

**Page 179 à 211**

**BUDGET ANNEXE PARKING**

**Page 212 à 249**

**BUDGET ESPACE CULTUREL**

**Page 250 à 275**

**BUDGET ABATTOIR**

**Page 276 à 297**

**REPUBLIQUE FRANÇAISE**

**VILLE - VILLE DE GAP (1)**  
AGREGE AU BUDGET PRINCIPAL DE (2)

Numéro SIRET : 21050061700019

POSTE COMPTABLE : TRESORIER PRINCIPAL GAP

**M 14**

**Compte administratif**  
**voté par nature**

BUDGET : VILLE DE GAP - BUDGET PRINCIPAL (3)

ANNEE 2021

(1) Indiquer la nature juridique et le nom de la collectivité ou de l'établissement (commune, CCAS, EPCI, syndicat mixte, etc).

(2) A renseigner uniquement pour les budgets annexes.

(3) Indiquer le budget concerné : budget principal ou libellé du budget annexe.

# Sommaire

## I - Informations générales (5)

A - Informations statistiques, fiscales et financières	4
B - Modalités de vote du budget	5

## II - Présentation générale du budget

A1 - Vue d'ensemble - Exécution du budget et détail des restes à réaliser	6
A2 - Vue d'ensemble - Section de fonctionnement - Chapitres	8
A3 - Vue d'ensemble - Section d'investissement - Chapitres	9
B1 - Balance générale du budget - Dépenses	11
B2 - Balance générale du budget - Recettes	12

## III - Vote du budget

A1 - Section de fonctionnement - Détail des dépenses	13
A2 - Section de fonctionnement - Détail des recettes	16
B1 - Section d'investissement - Détail des dépenses	18
B2 - Section d'investissement - Détail des recettes	20
B3 - Opérations d'équipement - Détail des chapitres et articles	22

## IV - Annexes (6)

### A - Eléments du bilan

A1 - Présentation croisée par fonction (1)	23
A1.1 - Présentation croisée par fonction - Détail fonctionnement	35
A1.2 - Présentation croisée par fonction - Détail investissement	75
A2.1 - Etat de la dette - Détail des crédits de trésorerie	115
A2.2 - Etat de la dette - Répartition par nature de dette	116
A2.3 - Etat de la dette - Répartition des emprunts par structure de taux	124
A2.4 - Etat de la dette - Typologie de la répartition de l'encours	125
A2.5 - Etat de la dette - Détail des opérations de couverture	126
A2.6 - Etat de la dette - Remboursement anticipé d'un emprunt avec refinancement	128
A2.7 - Etat de la dette - Emprunts renégociés au cours de l'année N	129
A2.8 - Etat de la dette - Dette pour financer l'emprunt d'un autre organisme	130
A2.9 - Etat de la dette - Autres dettes	131
A3 - Méthodes utilisées pour les amortissements	132
A4 - Etat des provisions	Sans Objet
A5 - Etalement des provisions	Sans Objet
A6.1 - Equilibre des opérations financières - Dépenses	133
A6.2 - Equilibre des opérations financières - Recettes	134
A7.1.1 - Etats des dépenses et recettes des services d'eau et d'assainissement - Fonctionnement (2)	Sans Objet
A7.1.2 - Etats des dépenses et recettes des services d'eau et d'assainissement - Investissement (2)	Sans Objet
A7.2.1 - Etats des dépenses et recettes des services assujettis à la TVA - Fonctionnement (3)	136
A7.2.2 - Etats des dépenses et recettes des services assujettis à la TVA - Investissement (3)	Sans Objet
A7.3.1 - Etats de la répartition de la TEOM - Fonctionnement (4)	Sans Objet
A7.3.2 - Etats de la répartition de la TEOM - Investissement (4)	Sans Objet
A7.4.1 - Etat de ventilation des dépenses liées à la gestion de la crise sanitaire du COVID-19 - Fonctionnement	Sans Objet
A7.4.2 - Etat de ventilation des dépenses liées à la gestion de la crise sanitaire du COVID-19 - Investissement	Sans Objet
A8 - Etat des charges transférées	Sans Objet
A9 - Détail des opérations pour le compte de tiers	137
A10.1 - Variation du patrimoine (article R. 2313-3 du CGCT) - Entrées	140
A10.2 - Variation du patrimoine (article R. 2313-3 du CGCT) - Sorties	146
A10.3 - Opérations liées aux cessions	147
A10.4 - Variation du patrimoine (article L. 300-5 du code de l'urbanisme) - Entrées	Sans Objet
A10.5 - Variation du patrimoine (article L. 300-5 du code de l'urbanisme) - Sorties	Sans Objet
A11 - Etat des travaux en régie	148
A12 - Emploi des crédits communautaires dans le cadre de la subvention globale	Sans Objet

### B - Engagements hors bilan

B1.1 - Etat des emprunts garantis par la commune ou l'établissement	150
B1.2 - Calcul du ratio d'endettement relatif aux garanties d'emprunt	158
B1.3 - Etat des contrats de crédit-bail	Sans Objet
B1.4 - Etat des contrats de partenariat public-privé	Sans Objet
B1.5 - Etat des autres engagements donnés	Sans Objet
B1.6 - Etat des engagements reçus	Sans Objet
B1.7 - Liste des concours attribués à des tiers en nature ou en subventions	159

B2.1 - Etat des autorisations de programme et des crédits de paiement afférents	Sans Objet
B2.2 - Etat des autorisations d'engagement et des crédits de paiement afférents	Sans Objet
B3 - Emploi des recettes grevées d'une affectation spéciale	Sans Objet

**C - Autres éléments d'informations**

C1.1 - Etat du personnel	163
C1.2 - Actions de formation des élus	Sans Objet
C2 - Liste des organismes dans lesquels a été pris un engagement financier	168
C3.1 - Liste des organismes de regroupement auxquels adhère la commune ou l'établissement	169
C3.2 - Liste des établissements publics créés	170
C3.3 - Liste des services individualisés dans un budget annexe	171
C3.4 - Liste des services assujettis à la TVA et non érigés en budget annexe	172
C3.5 - Présentation agrégée du budget principal et des budgets annexes	173
C3.6 - Identification des flux croisés	Sans Objet

**D - Décision en matière de taux de contributions directes - Arrêté et signatures**

D1 - Décision en matière de taux de contributions directes	176
D2 - Arrêté et signatures	177

(1) Cette présentation est obligatoire pour les communes de 3 500 habitants et plus (art. L. 2312-3 du CGCT), les groupements comprenant au moins une commune de 3 500 habitants et plus (art. R. 5211-14 du CGCT) et leurs établissements publics. Il n'a cependant pas à être produit par les services à activité unique érigés en établissement public ou budget annexe. Les autres communes et établissements peuvent les présenter de manière facultative.

(2) Cet état ne peut être produit que par les communes dont la population est inférieure à 500 habitants qui gèrent les services de distribution de l'eau potable et d'assainissement sous forme de régie simple sans budget annexe (article L. 2221-11 du CGCT).

(3) Cf. article R. 2313-3 du CCGT.

(4) Cet état est obligatoirement produit par les communes et groupements de communes de 10 000 habitants et plus ayant institué la TEOM et assurant au moins la collecte des déchets ménagers.

(5) Les associations syndicales autorisées doivent utiliser leur état particulier « Informations générales » annexé à l'arrêté n° NOR : INTB1237402A, relatif au cadre budgétaire et comptable applicable aux associations syndicales autorisées.

(6) Les associations syndicales autorisées remplissent et joignent uniquement les états qui les concernent au titre de l'exercice et au titre du détail des comptes de bilan.

Préciser, pour chaque annexe, si l'état est sans objet le cas échéant.

<b>Code INSEE</b>	<b>VILLE DE GAP VILLE DE GAP - BUDGET PRINCIPAL</b>	<b>CA 2021</b>
-------------------	---	--------------------

<b>I – INFORMATIONS GENERALES</b>	<b>I</b>
<b>INFORMATIONS STATISTIQUES, FISCALES ET FINANCIERES</b>	<b>A</b>

Informations statistiques	Valeurs
Population totale (colonne h du recensement INSEE) :	43002
Nombre de résidences secondaires (article R. 2313-1 <i>in fine</i> ) :	848
Nom de l'EPCI à fiscalité propre auquel la commune adhère :	
COMMUNAUTE D AGGLOMERATION GAP TALLARD DURANCE	

Potentiel fiscal et financier (1)		Valeurs par hab. (population DGF)	Moyennes nationales du potentiel financier par habitants de la strate
Fiscal	Financier		
29212358	42209636	981.573787	1293.463897

Informations financières – ratios (2)		Valeurs	Moyennes nationales de la strate (3)
1	Dépenses réelles de fonctionnement/population	989.05	1212
2	Produit des impositions directes/population	736.91	670
3	Recettes réelles de fonctionnement/population	1312.06	1405
4	Dépenses d'équipement brut/population	432.72	301
5	Encours de dette/population	852.82	1018
6	DGF/population	178.76	202
7	Dépenses de personnel/dépenses réelles de fonctionnement (2)	53.35	62.40
8	Dépenses de fonct. et remb. dette en capital/recettes réelles de fonct. (2)	85.78	93.40
9	Dépenses d'équipement brut/recettes réelles de fonctionnement (2)	32.98	21.40
10	Encours de la dette/recettes réelles de fonctionnement (2)	65	72.40

Dans l'ensemble des tableaux, les cases grisées ne doivent pas être remplies.

(1) Il s'agit du potentiel fiscal et du potentiel financier définis à l'article L. 2334-4 du code général des collectivités territoriales qui figurent sur la fiche de répartition de la DGF de l'exercice N-1 établie sur la base des informations N-2 (transmise par les services préfectoraux).

(2) Les ratios 1 à 6 sont obligatoires pour les communes de 3 500 habitants et plus et leurs établissements publics administratifs ainsi que pour les EPCI dotés d'une fiscalité propre comprenant au moins une commune de 3 500 habitants et plus.

Les ratios 7 à 10 sont obligatoires pour les communes de 10 000 habitants et plus et leurs établissements publics administratifs ainsi que pour les EPCI dotés d'une fiscalité propre comprenant au moins une commune de 10 000 habitants et plus (cf. articles L. 2313-1, L. 2313-2, R. 2313-1, R. 2313-2 et R. 5211-15 du CGCT). Pour les caisses des écoles, les EPCI non dotés d'une fiscalité propre et les syndicats mixtes associant exclusivement des communes et des EPCI, il conviendra d'appliquer les ratios prévus respectivement par les articles R. 2313-7, R. 5211-15 et R. 5711-3 du CGCT.

(3) Il convient d'indiquer les moyennes de la catégorie de l'organisme en cause (commune, communauté urbaine, communauté d'agglomération, ...) et les sources d'où sont tirées les informations (statistiques de la direction générale des collectivités locales ou de la direction générale de la comptabilité publique). Il s'agit des moyennes de la dernière année connue.

<b>I – INFORMATIONS GENERALES</b>	<b>I</b>
<b>MODALITES DE VOTE DU BUDGET</b>	<b>B</b>

**POUR MEMOIRE<sup>(1)</sup>**

I – L'assemblée délibérante a voté le présent budget par nature :

- au niveau (2) du chapitre pour la section de fonctionnement.
- au niveau (2) du chapitre pour la section d'investissement.
  - sans (3) les chapitres « opérations d'équipement » de l'état III B 3.
  - sans (4) vote formel sur chacun des chapitres.

La liste des articles spécialisés sur lesquels l'ordonnateur ne peut procéder à des virements d'article à article est la suivante :

II – En l'absence de mention au paragraphe I ci-dessus, le budget est réputé voté par chapitre, et, en section d'investissement, sans chapitre de dépense « opération d'équipement ».

III – Les provisions sont (5) semi-budgétaires (pas d'inscriptions en recettes de la section d'investissement) .

(1) Rappeler les modalités relatives au vote du budget.

(2) A compléter par « du chapitre » ou « de l'article ».

(3) Indiquer « avec » ou « sans » les chapitres opérations d'équipement.

(4) Indiquer « avec » ou « sans » vote formel.

(5) A compléter par un seul des deux choix suivants :

- semi-budgétaires (pas d'inscription en recette de la section d'investissement),
- budgétaires (délibération n° ..... du .....).

<b>II – PRESENTATION GENERALE DU BUDGET</b>	<b>II</b>
<b>VUE D'ENSEMBLE</b>	<b>A1</b>

**EXECUTION DU BUDGET**

		DEPENSES		RECETTES	
REALISATIONS DE L'EXERCICE (mandats et titres)	Section de fonctionnement	A	45 149 826,05	G	56 728 375,69
	Section d'investissement	B	15 833 790,88	H	11 555 537,72

		+		+	
REPORTS DE L'EXERCICE N-1	Report en section de fonctionnement (002)	C	0,00 (si déficit)	I	28 915 981,62 (si excédent)
	Report en section d'investissement (001)	D	0,00 (si déficit)	J	3 536 990,50 (si excédent)

		=		=	
<b>TOTAL (réalisations + reports)</b>		= A+B+C+D	60 983 616,93	= G+H+I+J	100 736 885,53

RESTES A REALISER A REPORTER EN N+1 (1)	Section de fonctionnement	E	0,00	K	0,00
	Section d'investissement	F	13 847 230,26	L	6 802 993,38
	<b>TOTAL des restes à réaliser à reporter en N+1</b>	= E+F	13 847 230,26	= K+L	6 802 993,38

RESULTAT CUMULE	Section de fonctionnement	= A+C+E	45 149 826,05	= G+I+K	85 644 357,31
	Section d'investissement	= B+D+F	29 681 021,14	= H+J+L	21 895 521,60
	<b>TOTAL CUMULE</b>	= A+B+C+D+E+F	74 830 847,19	= G+H+I+J+K+L	107 539 878,91

**DETAIL DES RESTES A REALISER**

Chap.	Libellé	Dépenses engagées non mandatées	Titres restant à émettre
<b>TOTAL DE LA SECTION DE FONCTIONNEMENT</b>		E	0,00
011	Charges à caractère général	0,00	
012	Charges de personnel, frais assimilés	0,00	
014	Atténuations de produits	0,00	
65	Autres charges de gestion courante	0,00	
656	Frais fonctionnement des groupes d'élus	0,00	
66	Charges financières	0,00	
67	Charges exceptionnelles	0,00	
70	Produits services, domaine et ventes div		0,00
73	Impôts et taxes		0,00
74	Dotations et participations		0,00
75	Autres produits de gestion courante		0,00
013	Atténuations de charges		0,00
76	Produits financiers		0,00
77	Produits exceptionnels		0,00
<b>TOTAL DE LA SECTION D'INVESTISSEMENT</b>		F	13 847 230,26
010	Stocks (4)	0,00	0,00
024	Produits des cessions d'immobilisations		0,00
10	Dotations, fonds divers et réserves	0,00	0,00
13	Subventions d'investissement	0,00	1 221 963,54
16	Emprunts et dettes assimilées	0,00	5 000 000,00
18	Compte de liaison : affectat° (BA,régie) (6)	0,00	0,00
20	Immobilisations incorporelles	91 484,07	0,00
204	Subventions d'équipement versées	1 726 212,07	0,00



Chap.	Libellé	Dépenses engagées non mandatées	Titres restant à émettre
21	Immobilisations corporelles	877 645,59	0,00
22	Immobilisations reçues en affectation (5)	0,00	0,00
23	Immobilisations en cours	10 590 546,73	0,00
26	Participat° et créances rattachées	0,00	0,00
27	Autres immobilisations financières	0,00	0,00
4581102	Opération pour compte de tiers n° 102 - TRAVAUX ROND POINT DU SENATEUR DREAL (2)	5 391,80	0,00
4581103	Opération pour compte de tiers n° 103 - TRAVAUX ROCADE SECTION SUD (2)	555 950,00	0,00
4582102	Opération pour compte de tiers n° 102 - TRAVAUX ROND POINT DU SENATEUR DREAL (2)	0,00	6 029,84
4582103	Opération pour compte de tiers n° 103 - TRAVAUX ROCADE SECTION SUD (2)	0,00	575 000,00

(1) Les restes à réaliser de la section de fonctionnement correspondent en dépenses, aux dépenses engagées non mandatées et non rattachées telles qu'elles ressortent de la comptabilité des engagements et en recettes, aux recettes certaines n'ayant pas donné lieu à l'émission d'un titre et non rattachées (R. 2311-11 du CGCT).

Les restes à réaliser de la section d'investissement correspondent en dépenses, aux dépenses engagées non mandatées au 31/12 de l'exercice précédent telles qu'elles ressortent de la comptabilité des engagements et aux recettes certaines n'ayant pas donné lieu à l'émission d'un titre au 31/12 de l'exercice précédent (R. 2311-11 du CGCT).

(2) Le chapitre 45 doit être détaillé conformément au plan de compte, tant en dépenses qu'en recettes.

<b>II - PRESENTATION GENERALE DU BUDGET</b>	<b>II</b>
<b>SECTION DE FONCTIONNEMENT – CHAPITRES</b>	<b>A2</b>

**DEPENSES DE FONCTIONNEMENT**

Chap.	Libellé	Crédits ouverts (BP+DM+RAR N-1)	Crédits employés (ou restant à employer)			Crédits annulés
			Mandats émis	Charg. rattachées	Restes à réaliser au 31/12	
011	Charges à caractère général	30 866 977,23	9 486 556,63	502 260,16	0,00	20 878 160,44
012	Charges de personnel, frais assimilés	24 526 131,00	22 671 659,96	17 888,53	0,00	1 836 582,51
014	Atténuations de produits	2 050 059,00	1 917 873,79	0,00	0,00	132 185,21
65	Autres charges de gestion courante	7 941 523,42	7 135 511,70	55 382,62	0,00	750 629,10
656	Frais fonctionnement des groupes d'élus	0,00	0,00	0,00	0,00	0,00
<b>Total des dépenses de gestion courante</b>		<b>65 384 690,65</b>	<b>41 211 602,08</b>	<b>575 531,31</b>	<b>0,00</b>	<b>23 597 557,26</b>
66	Charges financières	660 000,00	402 482,00	159 515,89	0,00	98 002,11
67	Charges exceptionnelles	428 496,00	175 155,91	7 000,00	0,00	246 340,09
68	Dotations provisions semi-budgétaires (1)	0,00	0,00			0,00
022	Dépenses imprévues	0,00				
<b>Total des dépenses réelles de fonctionnement</b>		<b>66 473 186,65</b>	<b>41 789 239,99</b>	<b>742 047,20</b>	<b>0,00</b>	<b>23 941 899,46</b>
023	Virement à la section d'investissement (2)	15 000 000,00				
042	Opérat° ordre transfert entre sections (2)	2 450 000,00	2 618 538,86			-168 538,86
043	Opérat° ordre intérieur de la section (2)	0,00	0,00			0,00
<b>Total des dépenses d'ordre de fonctionnement</b>		<b>17 450 000,00</b>	<b>2 618 538,86</b>			<b>14 831 461,14</b>
<b>TOTAL</b>		<b>83 923 186,65</b>	<b>44 407 778,85</b>	<b>742 047,20</b>	<b>0,00</b>	<b>38 773 360,60</b>
<b>Pour information</b>		(3) <b>0,00</b>				
<b>D 002 Déficit de fonctionnement reporté de N-1</b>						

**RECETTES DE FONCTIONNEMENT**

Chap.	Libellé	Crédits ouverts (BP+DM+RAR N-1)	Crédits employés (ou restant à employer)			Crédits annulés
			Titres émis	Prod. rattachées	Restes à réaliser au 31/12	
013	Atténuations de charges	100 000,00	119 949,43	0,00	0,00	-19 949,43
70	Produits services, domaine et ventes div	4 427 340,80	4 867 111,01	7 285,12	0,00	-447 055,33
73	Impôts et taxes	40 314 280,03	41 275 272,50	43 024,41	0,00	-1 004 016,88
74	Dotations et participations	8 929 733,00	9 106 771,89	0,00	0,00	-177 038,89
75	Autres produits de gestion courante	609 500,00	548 936,15	0,00	0,00	60 563,85
<b>Total des recettes de gestion courante</b>		<b>54 380 853,83</b>	<b>55 918 040,98</b>	<b>50 309,53</b>	<b>0,00</b>	<b>-1 587 496,68</b>
76	Produits financiers	0,00	0,00	0,00	0,00	0,00
77	Produits exceptionnels	267 751,20	452 792,92	0,00	0,00	-185 041,72
78	Reprises provisions semi-budgétaires (1)	0,00	0,00			0,00
<b>Total des recettes réelles de fonctionnement</b>		<b>54 648 605,03</b>	<b>56 370 833,90</b>	<b>50 309,53</b>	<b>0,00</b>	<b>-1 772 538,40</b>
042	Opérat° ordre transfert entre sections (2)	358 600,00	307 232,26			51 367,74
043	Opérat° ordre intérieur de la section (2)	0,00	0,00			0,00
<b>Total des recettes d'ordre de fonctionnement</b>		<b>358 600,00</b>	<b>307 232,26</b>			<b>51 367,74</b>
<b>TOTAL</b>		<b>55 007 205,03</b>	<b>56 678 066,16</b>	<b>50 309,53</b>	<b>0,00</b>	<b>-1 721 170,66</b>
<b>Pour information</b>		(3) <b>28 915 981,62</b>				
<b>R 002 Excédent de fonctionnement reporté de N-1</b>						

(1) Si la commune ou l'établissement applique le régime des provisions semi-budgétaires.

(2) DF 023 = RI 021 ; DI 040 = RF 042 ; RI 040 = DF 042 ; DI 041 = RI 041 ; DF 043 = RF 043.

(3) Les lignes de report ne font pas l'objet d'émission de mandat ou de titre (inscrire le montant reporté).

<b>II – PRESENTATION GENERALE DU BUDGET</b>	<b>II</b>
<b>SECTION D'INVESTISSEMENT – CHAPITRES</b>	<b>A3</b>

**DEPENSES D'INVESTISSEMENT**

Chap.	Libellé	Crédits ouverts (BP+DM+RAR N-1)	Mandats émis	Restes à réaliser au 31/12	Crédits annulés
010	Stocks (3)	0,00	0,00	0,00	0,00
20	Immobilisations incorporelles (sauf 204)	750 428,98	120 755,73	91 484,07	538 189,18
204	Subventions d'équipement versées	4 547 991,59	2 261 869,52	1 726 212,07	559 910,00
21	Immobilisations corporelles	3 209 535,54	1 469 468,79	877 645,59	862 421,16
22	Immobilisations reçues en affectation (4)	0,00	0,00	0,00	0,00
23	Immobilisations en cours	21 008 424,86	5 458 070,50	10 590 546,73	4 959 807,63
	Total des opérations d'équipement	0,00	0,00	0,00	0,00
	<b>Total des dépenses d'équipement</b>	<b>29 516 380,97</b>	<b>9 310 164,54</b>	<b>13 285 888,46</b>	<b>6 920 327,97</b>
10	Dotations, fonds divers et réserves	0,00	0,00	0,00	0,00
13	Subventions d'investissement	0,00	0,00	0,00	0,00
16	Emprunts et dettes assimilées	5 952 300,00	5 866 747,49	0,00	85 552,51
18	Compte de liaison : affectat° (BA,régie) (5)	0,00	0,00	0,00	0,00
26	Participat° et créances rattachées	0,00	0,00	0,00	0,00
27	Autres immobilisations financières	54 944,22	54 944,22	0,00	0,00
020	Dépenses imprévues	0,00			
	<b>Total des dépenses financières</b>	<b>6 007 244,22</b>	<b>5 921 691,71</b>	<b>0,00</b>	<b>85 552,51</b>
45...	<b>Total des op. pour compte de tiers (6)</b>	<b>1 430 205,22</b>	<b>211 412,59</b>	<b>561 341,80</b>	<b>657 450,83</b>
	<b>Total des dépenses réelles d'investissement</b>	<b>36 953 830,41</b>	<b>15 443 268,84</b>	<b>13 847 230,26</b>	<b>7 663 331,31</b>
040	Opérat° ordre transfert entre sections (1)	358 600,00	307 232,26		51 367,74
041	Opérations patrimoniales (1)	110 000,00	83 289,78		26 710,22
	<b>Total des dépenses d'ordre d'investissement</b>	<b>468 600,00</b>	<b>390 522,04</b>		<b>78 077,96</b>
	<b>TOTAL</b>	<b>37 422 430,41</b>	<b>15 833 790,88</b>	<b>13 847 230,26</b>	<b>7 741 409,27</b>
	<b>Pour information</b>	(2) 0,00			
	<b>D 001 Solde d'exécution négatif reporté de N-1</b>				

**RECETTES D'INVESTISSEMENT**

Chap.	Libellé	Crédits ouverts (BP+DM+RAR N-1)	Titres émis	Restes à réaliser au 31/12	Crédits annulés
010	Stocks (3)	0,00	0,00	0,00	0,00
13	Subventions d'investissement	4 494 013,65	3 310 774,33	1 221 963,54	-38 724,22
16	Emprunts et dettes assimilées (hors 165)	8 000 000,00	3 000 000,00	5 000 000,00	0,00
20	Immobilisations incorporelles (sauf 204)	0,00	0,00	0,00	0,00
204	Subventions d'équipement versées	0,00	0,00	0,00	0,00
21	Immobilisations corporelles	0,00	0,00	0,00	0,00
22	Immobilisations reçues en affectation (4)	0,00	0,00	0,00	0,00
23	Immobilisations en cours	0,00	0,00	0,00	0,00
	<b>Total des recettes d'équipement</b>	<b>12 494 013,65</b>	<b>6 310 774,33</b>	<b>6 221 963,54</b>	<b>-38 724,22</b>
10	Dotations, fonds divers et réserves (hors 1068)	1 480 000,00	2 084 869,16	0,00	-604 869,16
1068	Excédents de fonctionnement capitalisés (7)	192 252,23	192 252,23	0,00	0,00
138	Autres subvent° invest. non transf.	0,00	0,00	0,00	0,00
165	Dépôts et cautionnements reçus	2 300,00	1 480,00	0,00	820,00
18	Compte de liaison : affectat° (BA,régie)	0,00	0,00	0,00	0,00
26	Participat° et créances rattachées	0,00	0,00	0,00	0,00
27	Autres immobilisations financières	0,00	0,00	0,00	0,00
024	Produits des cessions d'immobilisations	654 060,00		0,00	
	<b>Total des recettes financières</b>	<b>2 328 612,23</b>	<b>2 278 601,39</b>	<b>0,00</b>	<b>50 010,84</b>
45...	<b>Total des op. pour le compte de tiers (6)</b>	<b>1 502 814,03</b>	<b>264 333,36</b>	<b>581 029,84</b>	<b>657 450,83</b>
	<b>Total des recettes réelles d'investissement</b>	<b>16 325 439,91</b>	<b>8 853 709,08</b>	<b>6 802 993,38</b>	<b>668 737,45</b>
021	Virement de la sect° de fonctionnement (1)	15 000 000,00			
040	Opérat° ordre transfert entre sections (1)	2 450 000,00	2 618 538,86		-168 538,86
041	Opérations patrimoniales (1)	110 000,00	83 289,78		26 710,22
	<b>Total des recettes d'ordre d'investissement</b>	<b>17 560 000,00</b>	<b>2 701 828,64</b>		<b>14 858 171,36</b>
	<b>TOTAL</b>	<b>33 885 439,91</b>	<b>11 555 537,72</b>	<b>6 802 993,38</b>	<b>15 526 908,81</b>

Chap.	Libellé	Crédits ouverts (BP+DM+RAR N-1)	Titres émis	Restes à réaliser au 31/12	Crédits annulés
	<b>Pour information</b> <b>R 001 Solde d'exécution positif reporté de N-1</b>	(2) 3 536 990,50			

(1) DF 023 = RI 021 ; DI 040 = RF 042 ; RI 040 = DF 042 ; DI 041 = RI 041 ; DF 043 = RF 043.

(2) Les lignes de report ne font pas l'objet d'émission de mandat ou de titre (inscrire le montant reporté).

(3) A servir uniquement dans le cadre d'un suivi des stocks selon la méthode de l'inventaire permanent simplifié autorisée pour les seules opérations d'aménagements (lotissement, ZAC...) par ailleurs retracées dans le cadre de budgets annexes.

(4) En dépenses, le chapitre 22 retrace les travaux d'investissement réalisés sur les biens reçus en affectation. En recette, il retrace, le cas échéant, l'annulation de tels travaux effectués sur un exercice antérieur.

(5) A servir uniquement lorsque la commune ou l'établissement effectue une dotation initiale en espèces au profit d'un service public non personnalisé qu'elle ou qu'il crée.

(6) Seul le total des opérations pour compte de tiers figure sur cet état (voir le détail Annexe IV A9).

(7) Le compte 1068 n'est pas un chapitre mais un article du chapitre 10.

<b>II – PRESENTATION GENERALE DU BUDGET</b>	<b>II</b>
<b>BALANCE GENERALE DU BUDGET</b>	<b>B1</b>

**1 – Mandats émis (y compris sur les restes à réaliser N-1)**

	FONCTIONNEMENT	Opérations réelles (1)	Opérations d'ordre (2)	TOTAL
011	Charges à caractère général	9 988 816,79		9 988 816,79
012	Charges de personnel, frais assimilés	22 689 548,49		22 689 548,49
014	Atténuations de produits	1 917 873,79		1 917 873,79
60	<i>Achats et variation des stocks (3)</i>		0,00	0,00
65	Autres charges de gestion courante	7 190 894,32		7 190 894,32
656	Frais fonctionnement des groupes d'élus (4)	0,00		0,00
66	Charges financières	561 997,89	0,00	561 997,89
67	Charges exceptionnelles	182 155,91	170 385,06	352 540,97
68	Dot. aux amortissements et provisions	0,00	2 448 153,80	2 448 153,80
71	<i>Production stockée (ou déstockage) (3)</i>		0,00	0,00
<b>Dépenses de fonctionnement – Total</b>		<b>42 531 287,19</b>	<b>2 618 538,86</b>	<b>45 149 826,05</b>
<b>Pour information</b>				<b>0,00</b>
<b>D 002 Déficit de fonctionnement reporté de N-1</b>				<b>0,00</b>

	INVESTISSEMENT	Opérations réelles (1)	Opérations d'ordre (2)	TOTAL
10	Dotations, fonds divers et réserves	0,00	0,00	0,00
13	Subventions d'investissement	0,00	8 597,64	8 597,64
15	<i>Provisions pour risques et charges (5)</i>		0,00	0,00
16	Emprunts et dettes assimilées (sauf 1688 non budgétaire)	5 866 747,49	0,00	5 866 747,49
18	Compte de liaison : affectat° (BA,régie)	(8) 0,00		0,00
	Total des opérations d'équipement	0,00		0,00
19	<i>Neutral. et régul. d'opérations (5)</i>		0,00	0,00
20	Immobilisations incorporelles (sauf 204) (6)	120 755,73	0,00	120 755,73
204	Subventions d'équipement versées	2 261 869,52	0,00	2 261 869,52
21	Immobilisations corporelles (6)	1 469 468,79	3 667,01	1 473 135,80
22	Immobilisations reçues en affectation (6)	(9) 0,00	0,00	0,00
23	Immobilisations en cours (6)	5 458 070,50	378 257,39	5 836 327,89
26	Participations et créances rattachées	0,00	0,00	0,00
27	Autres immobilisations financières	54 944,22	0,00	54 944,22
28	<i>Amortissement des immobilisations (reprises)</i>		0,00	0,00
29	<i>Prov. pour dépréciat° immobilisations (5)</i>		0,00	0,00
39	<i>Prov. dépréciat° des stocks et en-cours (5)</i>		0,00	0,00
45...	Total des opérations pour compte de tiers (7)	211 412,59	0,00	211 412,59
481	<i>Charges à rép. sur plusieurs exercices</i>		0,00	0,00
49	<i>Prov. dépréc. comptes de tiers (5)</i>		0,00	0,00
59	<i>Prov. dépréc. comptes financiers (5)</i>		0,00	0,00
3...	Stocks	0,00	0,00	0,00
<b>Dépenses d'investissement – Total</b>		<b>15 443 268,84</b>	<b>390 522,04</b>	<b>15 833 790,88</b>
<b>Pour information</b>				<b>0,00</b>
<b>D 001 Solde d'exécution négatif reporté de N-1</b>				<b>0,00</b>

(1) Y compris les opérations relatives au rattachement des charges et des produits et les opérations d'ordre semi-budgétaires.

(2) Voir liste des opérations d'ordre.

(3) Permet de retracer des opérations particulières telles que les opérations de stocks liées à la tenue d'un inventaire permanent simplifié.

(4) Communes, communautés d'agglomération et communautés urbaines de plus de 100 000 habitants.

(5) Si la commune ou l'établissement applique le régime des provisions budgétaires.

(6) Hors chapitres « opérations d'équipement ».

(7) Seul le total des opérations pour compte de tiers figure sur cet état (voir le détail Annexe IV A9).

(8) A servir uniquement lorsque la commune ou l'établissement effectue une dotation initiale en espèces au profit d'un service public non personnalisé qu'elle ou qu'il crée.

(9) En dépenses, le chapitre 22 retrace les travaux d'investissement réalisés sur les biens reçus en affectation. En recette, il retrace, le cas échéant, l'annulation de tels travaux effectués sur un exercice antérieur.

<b>II – PRESENTATION GENERALE DU BUDGET</b>	<b>II</b>
<b>BALANCE GENERALE DU BUDGET</b>	<b>B2</b>

### 2 – Titres émis (y compris sur les restes à réaliser N-1)

	FONCTIONNEMENT	Opérations réelles (1)	Opérations d'ordre (2)	TOTAL
013	Atténuations de charges	119 949,43		119 949,43
60	Achats et variation des stocks (3)		0,00	0,00
70	Produits services, domaine et ventes div	4 874 396,13		4 874 396,13
71	Production stockée (ou déstockage)		0,00	0,00
72	Production immobilisée		298 634,62	298 634,62
73	Impôts et taxes	41 318 296,91		41 318 296,91
74	Dotations et participations	9 106 771,89		9 106 771,89
75	Autres produits de gestion courante	548 936,15	0,00	548 936,15
76	Produits financiers	0,00	0,00	0,00
77	Produits exceptionnels	452 792,92	8 597,64	461 390,56
78	Reprise sur amortissements et provisions	0,00	0,00	0,00
79	Transferts de charges		0,00	0,00
<b>Recettes de fonctionnement – Total</b>		<b>56 421 143,43</b>	<b>307 232,26</b>	<b>56 728 375,69</b>
<b>Pour information R 002 Excédent de fonctionnement reporté de N-1</b>				<b>28 915 981,62</b>

	INVESTISSEMENT	Opérations réelles (1)	Opérations d'ordre (2)	TOTAL
10	Dotations, fonds divers et réserves (sauf 1068)	2 084 869,16	0,00	2 084 869,16
1068	Excédents de fonctionnement capitalisés	192 252,23		192 252,23
13	Subventions d'investissement	3 310 774,33	0,00	3 310 774,33
15	Provisions pour risques et charges (4)		0,00	0,00
16	Emprunts et dettes assimilées (sauf 1688 non budgétaire)	3 001 480,00	0,00	3 001 480,00
18	Compte de liaison : affectat° (BA,régie)	(8) 0,00		0,00
19	Neutral. et régul. d'opérations		154 138,53	154 138,53
20	Immobilisations incorporelles (sauf 204) (5)	0,00	83 289,78	83 289,78
204	Subventions d'équipement versées	0,00	0,00	0,00
21	Immobilisations corporelles(5)	0,00	16 246,53	16 246,53
22	Immobilisations reçues en affectation(5)	(9) 0,00	0,00	0,00
23	Immobilisations en cours(5)	0,00	0,00	0,00
26	Participations et créances rattachées	0,00	0,00	0,00
27	Autres immobilisations financières	0,00	0,00	0,00
28	Amortissement des immobilisations		2 448 153,80	2 448 153,80
29	Prov. pour dépréciat° immobilisations (4)		0,00	0,00
39	Prov. dépréciat° des stocks et en-cours (4)		0,00	0,00
45...	Opérations pour compte de tiers (7)	264 333,36	0,00	264 333,36
481	Charges à rép. sur plusieurs exercices		0,00	0,00
49	Prov. dépréc. comptes de tiers (4)		0,00	0,00
59	Prov. dépréc. comptes financiers (4)		0,00	0,00
3...	Stocks	0,00	0,00	0,00
<b>Recettes d'investissement – Total</b>		<b>8 853 709,08</b>	<b>2 701 828,64</b>	<b>11 555 537,72</b>
<b>Pour information R 001 Solde d'exécution positif reporté de N-1</b>				<b>3 536 990,50</b>

(1) Y compris les opérations relatives au rattachement des charges et des produits et les opérations d'ordre semi-budgétaires.

(2) Voir liste des opérations d'ordre.

(3) Permet de retracer des opérations particulières telles que les opérations de stocks liées à la tenue d'un inventaire permanent simplifié.

(4) Si la commune ou l'établissement applique le régime des provisions budgétaires.

(5) Hors chapitres « opérations d'équipement ».

(6) Seul le total des opérations pour compte de tiers figure sur cet état (voir le détail Annexe IV A9).

(7) A servir uniquement lorsque la commune ou l'établissement effectue une dotation initiale en espèces au profit d'un service public non personnalisé qu'elle ou qu'il crée.

(8) En dépenses, le chapitre 22 retrace les travaux d'investissement réalisés sur les biens reçus en affectation. En recette, il retrace, le cas échéant, l'annulation de tels travaux effectués sur un exercice antérieur.

<b>III – VOTE DU BUDGET</b>	<b>III</b>
<b>SECTION DE FONCTIONNEMENT – DETAIL DES DEPENSES</b>	<b>A1</b>

Chap/ art (1)	Libellé (1)	Crédits ouverts (BP+DM+RAR N-1)	Crédits employés (ou restant à employer)			Crédits annulés
			Mandats émis	Charges rattachées	Restes à réaliser au 31/12	
<b>011</b>	<b>Charges à caractère général</b>	<b>30 866 977,23</b>	<b>9 486 556,63</b>	<b>502 260,16</b>	<b>0,00</b>	<b>20 878 160,44</b>
6042	Achats prestat° services (hors terrains)	1 357 651,31	1 090 831,98	2 525,76	0,00	264 293,57
60611	Eau et assainissement	630 891,00	396 203,30	6 000,00	0,00	228 687,70
60612	Energie - Electricité	2 322 821,23	1 768 505,67	68 921,84	0,00	485 393,72
60621	Combustibles	1 039 670,00	637 861,39	163 682,55	0,00	238 126,06
60622	Carburants	1 044 629,80	756 239,66	22 036,79	0,00	266 353,35
60623	Alimentation	121 490,16	10 377,89	440,42	0,00	110 671,85
60624	Produits de traitement	183 061,41	33 923,04	0,00	0,00	149 138,37
60628	Autres fournitures non stockées	522 147,45	37 634,75	266,89	0,00	484 245,81
60631	Fournitures d'entretien	1 099 598,12	92 230,09	556,27	0,00	1 006 811,76
60632	Fournitures de petit équipement	1 204 889,50	170 380,16	6 236,73	0,00	1 028 272,61
60633	Fournitures de voirie	871 292,32	134 773,41	0,00	0,00	736 518,91
60636	Vêtements de travail	139 972,05	50 073,32	3 462,77	0,00	86 435,96
6064	Fournitures administratives	57 600,00	26 927,34	475,20	0,00	30 197,46
6065	Livres, disques, ... (médiathèque)	106 625,65	89 593,81	2 741,67	0,00	14 290,17
6067	Fournitures scolaires	305 338,99	161 231,62	0,00	0,00	144 107,37
6068	Autres matières et fournitures	3 568 838,58	606 735,65	15 246,44	0,00	2 946 856,49
611	Contrats de prestations de services	291 000,00	20 124,70	1 075,30	0,00	269 800,00
6132	Locations immobilières	58 306,20	46 161,54	0,00	0,00	12 144,66
6135	Locations mobilières	569 492,92	196 250,43	6 773,48	0,00	366 469,01
614	Charges locatives et de copropriété	19 578,00	17 281,34	0,00	0,00	2 296,66
61521	Entretien terrains	556 230,29	125 174,91	854,40	0,00	430 200,98
615221	Entretien, réparations bâtiments publics	2 392 476,88	270 124,96	15 108,71	0,00	2 107 243,21
615228	Entretien, réparations autres bâtiments	859 634,00	485,40	0,00	0,00	859 148,60
615231	Entretien, réparations voiries	1 778 790,33	114 306,08	0,00	0,00	1 664 484,25
615232	Entretien, réparations réseaux	425 939,20	-1 818,25	3 567,60	0,00	424 189,85
61524	Entretien bois et forêts	31 357,00	0,00	0,00	0,00	31 357,00
61551	Entretien matériel roulant	796 832,97	206 788,56	7 098,87	0,00	582 945,54
61558	Entretien autres biens mobiliers	2 134 054,04	88 487,34	43 079,73	0,00	2 002 486,97
6156	Maintenance	752 537,17	278 813,51	56 712,30	0,00	417 011,36
6161	Multirisques	152 564,00	126 440,16	0,00	0,00	26 123,84
6168	Autres primes d'assurance	24 875,00	973,07	0,00	0,00	23 901,93
617	Etudes et recherches	255 965,04	32 598,14	0,00	0,00	223 366,90
6182	Documentation générale et technique	79 925,04	58 052,04	59,50	0,00	21 813,50
6184	Versements à des organismes de formation	172 276,00	55 739,74	4 968,00	0,00	111 568,26
6188	Autres frais divers	929 831,20	19 084,70	177,10	0,00	910 569,40
6226	Honoraires	127 571,00	26 228,38	0,00	0,00	101 342,62
6227	Frais d'actes et de contentieux	161 697,61	58 433,36	8 537,00	0,00	94 727,25
6228	Divers	42 572,50	7 520,40	0,00	0,00	35 052,10
6231	Annonces et insertions	96 655,00	46 883,44	0,00	0,00	49 771,56
6232	Fêtes et cérémonies	95 149,41	51 522,41	997,80	0,00	42 629,20
6236	Catalogues et imprimés	61 030,97	42 501,67	0,00	0,00	18 529,30
6237	Publications	56 714,60	26 714,60	0,00	0,00	30 000,00
6238	Divers	67 427,98	18 932,98	0,00	0,00	48 495,00
6241	Transports de biens	2 280,00	2 280,00	0,00	0,00	0,00
6244	Transports administratifs	100,00	89,71	0,00	0,00	10,29
6247	Transports collectifs	252 533,86	45 037,23	9 293,57	0,00	198 203,06
6248	Divers	5 798,77	5 266,72	0,00	0,00	532,05
6251	Voyages et déplacements	71 186,00	9 961,70	0,00	0,00	61 224,30
6255	Frais de déménagement	8 192,97	8 055,74	0,00	0,00	137,23
6256	Missions	34 328,67	14 871,34	268,96	0,00	19 188,37
6257	Réceptions	17 384,72	2 564,12	0,00	0,00	14 820,60
6261	Frais d'affranchissement	158 789,51	100 374,43	118,80	0,00	58 296,28
6262	Frais de télécommunications	172 940,00	117 044,13	0,00	0,00	55 895,87
627	Services bancaires et assimilés	36 561,00	7 504,08	0,00	0,00	29 056,92
6281	Concours divers (cotisations)	52 614,00	50 939,94	0,00	0,00	1 674,06
6282	Frais de gardiennage (églises, forêts, .	158 500,00	1 734,76	0,00	0,00	156 765,24
6283	Frais de nettoyage des locaux	139 797,84	47 278,63	3 222,37	0,00	89 296,84
6284	Redevances pour services rendus	3 000,00	0,00	0,00	0,00	3 000,00
62875	Remb. frais aux communes membres du GFP	8 058,00	6 347,34	1 702,50	0,00	8,16
62876	Remb. frais à un GFP de rattachement	211 600,58	211 599,97	0,00	0,00	0,61
6288	Autres services extérieurs	1 694 230,86	639 258,52	42 881,01	0,00	1 012 091,33
63512	Taxes foncières	209 075,00	169 926,00	0,00	0,00	39 149,00
6355	Taxes et impôts sur les véhicules	886,00	886,00	0,00	0,00	0,00
6358	Autres droits	5 956,28	5 270,48	0,00	0,00	685,80
637	Autres impôts, taxes (autres organismes)	56 161,25	42 937,10	3 169,83	0,00	10 054,32
<b>012</b>	<b>Charges de personnel, frais assimilés</b>	<b>24 526 131,00</b>	<b>22 671 659,96</b>	<b>17 888,53</b>	<b>0,00</b>	<b>1 836 582,51</b>

VILLE DE GAP - VILLE DE GAP - BUDGET PRINCIPAL - CA - 2021

Chap/ art (1)	Libellé (1)	Crédits ouverts (BP+DM+RAR N-1)	Crédits employés (ou restant à employer)			Crédits annulés
			Mandats émis	Charges rattachées	Restes à réaliser au 31/12	
6216	Personnel affecté par GFP de rattachement	17 000,00	16 740,09	0,00	0,00	259,91
6218	Autre personnel extérieur	350 897,17	274 591,99	16 112,53	0,00	60 192,65
6331	Versement mobilité	76 000,00	73 064,09	0,00	0,00	2 935,91
6336	Cotisations CNFPT et CDGFPT	123 000,00	119 922,83	0,00	0,00	3 077,17
64111	Rémunération principale titulaires	11 743 396,00	10 530 529,21	0,00	0,00	1 212 866,79
64112	NBI, SFT, indemnité résidence	223 120,00	203 590,78	0,00	0,00	19 529,22
64118	Autres indemnités titulaires	2 051 504,00	2 079 022,35	0,00	0,00	-27 518,35
64131	Rémunérations non tit.	2 657 301,00	2 881 451,07	0,00	0,00	-224 150,07
64168	Autres emplois d'insertion	62 800,00	45 499,81	0,00	0,00	17 300,19
6417	Rémunérations des apprentis	40 000,00	26 686,08	0,00	0,00	13 313,92
6451	Cotisations à l'U.R.S.S.A.F.	2 821 080,00	2 567 205,83	0,00	0,00	253 874,17
6453	Cotisations aux caisses de retraites	3 693 423,00	3 365 375,00	0,00	0,00	328 048,00
6455	Cotisations pour assurance du personnel	218 070,00	47 020,92	0,00	0,00	171 049,08
6471	Prestat° versées pour le compte du FNAL.	67 400,00	65 718,43	0,00	0,00	1 681,57
64731	Allocations chômage versées directement	143 000,00	152 943,47	0,00	0,00	-9 943,47
6475	Médecine du travail, pharmacie	37 701,00	29 747,45	1 776,00	0,00	6 177,55
6488	Autres charges	200 438,83	192 550,56	0,00	0,00	7 888,27
<b>014</b>	<b>Atténuations de produits</b>	<b>2 050 059,00</b>	<b>1 917 873,79</b>	<b>0,00</b>	<b>0,00</b>	<b>132 185,21</b>
703892	Reversements / redevances de ski de fond	151 459,00	151 459,00	0,00	0,00	0,00
703894	Revers. sur forfait post-stationnement	13 600,00	10 148,79	0,00	0,00	3 451,21
7391171	Dégrèvement taxe FNB jeunes agriculteurs	1 000,00	0,00	0,00	0,00	1 000,00
7391172	Dégrèvt taxe habitat° sur logements vaca	33 005,00	33 005,00	0,00	0,00	0,00
739221	FNGIR	1 500 000,00	1 467 863,00	0,00	0,00	32 137,00
739223	Fonds péréquation ress. com. et intercom	260 000,00	255 398,00	0,00	0,00	4 602,00
73928	Autres préél. pour revers. de fiscalité	90 995,00	0,00	0,00	0,00	90 995,00
<b>65</b>	<b>Autres charges de gestion courante</b>	<b>7 941 523,42</b>	<b>7 135 511,70</b>	<b>55 382,62</b>	<b>0,00</b>	<b>750 629,10</b>
6512	Droits d'utilisat° informatique nuage	491 264,46	208 244,12	55 382,62	0,00	227 637,72
6531	Indemnités	389 000,00	367 775,88	0,00	0,00	21 224,12
6532	Frais de mission	2 165,00	561,10	0,00	0,00	1 603,90
6533	Cotisations de retraite	30 000,00	34 624,93	0,00	0,00	-4 624,93
6534	Cotis. de sécurité sociale - part patron	57 546,66	47 637,94	0,00	0,00	9 908,72
6535	Formation	14 174,00	1 400,00	0,00	0,00	12 774,00
65372	Cotis. fonds financt alloc. fin mandat	772,34	772,34	0,00	0,00	0,00
6541	Créances admises en non-valeur	103 513,67	0,00	0,00	0,00	103 513,67
6542	Créances éteintes	106 486,33	6 403,83	0,00	0,00	100 082,50
6558	Autres contributions obligatoires	350 231,00	349 801,73	0,00	0,00	429,27
657362	Subv. fonct. CCAS	3 521 210,00	3 421 210,00	0,00	0,00	100 000,00
657364	Subv. fonct. Établ. Industriel, commerc	672 273,96	667 643,78	0,00	0,00	4 630,18
65738	Subv. fonct. Autres organismes publics	178 000,00	178 000,00	0,00	0,00	0,00
6574	Subv. fonct. Associat°, personnes privée	2 024 886,00	1 851 414,83	0,00	0,00	173 471,17
65888	Autres	0,00	21,22	0,00	0,00	-21,22
<b>656</b>	<b>Frais fonctionnement des groupes d'élus</b>	<b>0,00</b>	<b>0,00</b>	<b>0,00</b>	<b>0,00</b>	<b>0,00</b>
<b>TOTAL DEPENSES DE GESTION DES SERVICES (a) = (011+012+014+65+656)</b>		<b>65 384 690,65</b>	<b>41 211 602,08</b>	<b>575 531,31</b>	<b>0,00</b>	<b>23 597 557,26</b>
<b>66</b>	<b>Charges financières (b)</b>	<b>660 000,00</b>	<b>402 482,00</b>	<b>159 515,89</b>	<b>0,00</b>	<b>98 002,11</b>
66111	Intérêts réglés à l'échéance	660 000,00	597 809,15	0,00	0,00	62 190,85
66112	Intérêts - Rattachement des ICNE	0,00	-195 327,15	159 515,89	0,00	35 811,26
<b>67</b>	<b>Charges exceptionnelles (c)</b>	<b>428 496,00</b>	<b>175 155,91</b>	<b>7 000,00</b>	<b>0,00</b>	<b>246 340,09</b>
6711	Intérêts moratoires, pénalités / marché	865,55	865,31	0,00	0,00	0,24
6718	Autres charges exceptionnelles gestion	42 402,11	26 344,96	0,00	0,00	16 057,15
673	Titres annulés (sur exercices antérieurs)	184 839,00	90 055,47	0,00	0,00	94 783,53
6745	Subv. aux personnes de droit privé	165 050,00	52 731,50	7 000,00	0,00	105 318,50
678	Autres charges exceptionnelles	35 339,34	5 158,67	0,00	0,00	30 180,67
<b>68</b>	<b>Dotations provisions semi-budgétaires (d) (3)</b>	<b>0,00</b>	<b>0,00</b>	<b>0,00</b>	<b>0,00</b>	<b>0,00</b>
<b>022</b>	<b>Dépenses imprévues (e)</b>	<b>0,00</b>				
<b>TOTAL DES DEPENSES REELLES = a+b+c+d+e</b>		<b>66 473 186,65</b>	<b>41 789 239,99</b>	<b>742 047,20</b>	<b>0,00</b>	<b>23 941 899,46</b>
<b>023</b>	<b>Virement à la section d'investissement</b>	<b>15 000 000,00</b>	<b>0,00</b>			<b>15 000 000,00</b>
<b>042</b>	<b>Opérat° ordre transfert entre sections (4) (5) (6)</b>	<b>2 450 000,00</b>	<b>2 618 538,86</b>			<b>-168 538,86</b>
675	Valeurs comptables immobilisations cédée	0,00	16 246,53			-16 246,53
6761	Différences sur réalisations (positives)	0,00	154 138,53			-154 138,53
6811	Dot. amort. et prov. Immos incorporelles	2 450 000,00	2 448 153,80			1 846,20
<b>TOTAL DES PRELEVEMENTS AU PROFIT DE LA SECTION D'INVESTISSEMENT</b>		<b>17 450 000,00</b>	<b>2 618 538,86</b>			<b>14 831 461,14</b>
<b>043</b>	<b>Opérat° ordre intérieur de la section (7)</b>	<b>0,00</b>	<b>0,00</b>			<b>0,00</b>
<b>TOTAL DES DEPENSES D'ORDRE</b>		<b>17 450 000,00</b>	<b>2 618 538,86</b>			<b>14 831 461,14</b>



Chap/ art (1)	Libellé (1)	Crédits ouverts (BP+DM+RAR N-1)	Crédits employés (ou restant à employer)			Crédits annulés
			Mandats émis	Charges rattachées	Restes à réaliser au 31/12	
	<b>TOTAL DES DEPENSES DE FONCTIONNEMENT DE L'EXERCICE (= Total des opérations réelles et d'ordre)</b>	83 923 186,65	44 407 778,85	742 047,20	0,00	38 773 360,60
	<b>Pour information D 002 Déficit de fonctionnement reporté de N-1</b>	0,00				

**Détail du calcul des ICNE au compte 66112 (2)**

Montant des ICNE de l'exercice	159 515,89
Montant des ICNE de l'exercice N-1	195 327,15
= Différence ICNE N – ICNE N-1	-35 811,26

(1) Détailler les chapitres budgétaires par article conformément au plan de comptes appliqué par la commune ou l'établissement.

(2) Si le mandatement des ICNE de l'exercice est inférieur au montant de l'exercice N-1, le montant du compte 66112 sera négatif.

(3) Si la commune ou l'établissement applique le régime des provisions semi-budgétaires.

(4) Cf. définition du chapitre des opérations d'ordre, *DF 042 = RI 040*.

(5) Dont 675 et 676.

(6) Le compte 6815 peut figurer dans le détail du chapitre 042 si la commune ou l'établissement applique le régime des provisions budgétaires.

(7) Chapitre destiné à retracer les opérations particulières telles que les opérations de stocks ou liées à la tenue d'un inventaire permanent simplifié.

III – VOTE DU BUDGET						III
SECTION DE FONCTIONNEMENT – DETAIL DES RECETTES						A2
Chap/ art(1)	Libellé (1)	Crédits ouverts (BP+DM+RAR N-1)	Crédits employés (ou restant à employer)			Crédits annulés
			Titres émis	Produits rattachés	Restes à réaliser au 31/12	
<b>013</b>	<b>Atténuations de charges</b>	<b>100 000,00</b>	<b>119 949,43</b>	<b>0,00</b>	<b>0,00</b>	<b>-19 949,43</b>
6419	Remboursements rémunérations personnel	100 000,00	119 949,43	0,00	0,00	-19 949,43
<b>70</b>	<b>Produits services, domaine et ventes div</b>	<b>4 427 340,80</b>	<b>4 867 111,01</b>	<b>7 285,12</b>	<b>0,00</b>	<b>-447 055,33</b>
7015	Ventes de terrains aménagés	0,00	107 744,26	0,00	0,00	-107 744,26
7022	Coupes de bois	9 538,00	6 908,88	0,00	0,00	2 629,12
70311	Concessions cimetières (produit net)	95 000,00	130 244,06	0,00	0,00	-35 244,06
70321	Stationnement et location voie publique	60 000,00	119 046,41	0,00	0,00	-59 046,41
70323	Redev. occupat° domaine public communal	100 000,00	127 534,00	0,00	0,00	-27 534,00
70382	Redevances de ski de fond	151 459,00	151 459,00	0,00	0,00	0,00
70383	Redevance de stationnement	190 000,00	216 026,65	0,00	0,00	-26 026,65
70384	Forfait de post-stationnement	150 000,00	222 581,70	0,00	0,00	-72 581,70
70388	Autres redevances et recettes diverses	2 500,00	2 768,40	0,00	0,00	-268,40
7062	Redevances services à caractère culturel	153 650,00	172 044,87	0,00	0,00	-18 394,87
70631	Redevances services à caractère sportif	241 500,00	240 941,22	0,00	0,00	558,78
7064	Taxes de désinfect° (services hygiène)	50,00	0,00	0,00	0,00	50,00
7066	Redevances services à caractère social	9 500,00	11 864,42	0,00	0,00	-2 364,42
7067	Redev. services périscolaires et enseign	950 000,00	908 067,88	0,00	0,00	41 932,12
70688	Autres prestations de services	95 380,00	13 153,78	0,00	0,00	82 226,22
7078	Autres marchandises	6 500,00	8 701,65	0,00	0,00	-2 201,65
7083	Locations diverses (autres qu'immeubles)	71 700,00	71 812,31	0,00	0,00	-112,31
70872	Remb. frais B.A. et régies municipales	1 700,00	1 840,32	0,00	0,00	-140,32
70873	Remb. frais par les C.C.A.S.	10 000,00	10 685,55	0,00	0,00	-685,55
70875	Remb. frais par les communes du GFP	0,00	33 494,00	0,00	0,00	-33 494,00
70876	Remb. frais par le GFP de rattachement	2 036 213,80	2 231 006,51	0,00	0,00	-194 792,71
70878	Remb. frais par d'autres redevables	48 450,00	43 146,69	7 285,12	0,00	-1 981,81
7088	Produits activités annexes (abonnements)	44 200,00	36 038,45	0,00	0,00	8 161,55
<b>73</b>	<b>Impôts et taxes</b>	<b>40 314 280,03</b>	<b>41 275 272,50</b>	<b>43 024,41</b>	<b>0,00</b>	<b>-1 004 016,88</b>
73111	Impôts directs locaux	31 478 932,00	31 644 218,00	0,00	0,00	-165 286,00
7318	Autres impôts locaux ou assimilés	0,00	44 279,00	0,00	0,00	-44 279,00
73211	Attribution de compensation	6 175 348,03	6 175 348,03	0,00	0,00	0,00
7328	Autres fiscalités reversées	50 000,00	46 130,50	0,00	0,00	3 869,50
7338	Autres taxes	20 000,00	18 409,51	0,00	0,00	1 590,49
7343	Taxes sur les pylônes électriques	50 000,00	53 321,00	0,00	0,00	-3 321,00
7351	Taxe consommation finale d'électricité	900 000,00	935 791,81	0,00	0,00	-35 791,81
7368	Taxes locales sur la publicité extérieur	290 000,00	268 680,94	43 024,41	0,00	-21 705,35
7381	Taxes additionnelles droits de mutation	1 350 000,00	2 089 093,71	0,00	0,00	-739 093,71
<b>74</b>	<b>Dotations et participations</b>	<b>8 929 733,00</b>	<b>9 106 771,89</b>	<b>0,00</b>	<b>0,00</b>	<b>-177 038,89</b>
7411	Dotation forfaitaire	5 209 357,00	5 209 357,00	0,00	0,00	0,00
74123	Dotation de solidarité urbaine	1 373 857,00	1 373 857,00	0,00	0,00	0,00
74127	Dotation nationale de péréquation	1 104 000,00	1 104 006,00	0,00	0,00	-6,00
744	FCTVA	90 000,00	98 341,00	0,00	0,00	-8 341,00
7461	DGD	100 000,00	113 876,01	0,00	0,00	-13 876,01
74718	Autres participations Etat	102 964,00	127 701,41	0,00	0,00	-24 737,41
7472	Participat° Régions	10 000,00	1 053,11	0,00	0,00	8 946,89
7473	Participat° Départements	195 944,00	187 048,97	0,00	0,00	8 895,03
74748	Participat° Autres communes	50 979,00	54 267,00	0,00	0,00	-3 288,00
74751	Participat° GFP de rattachement	19 650,00	40 650,00	0,00	0,00	-21 000,00
7478	Participat° Autres organismes	355 328,00	473 690,85	0,00	0,00	-118 362,85
74832	Attribution du fonds départemental TP	0,00	1 719,54	0,00	0,00	-1 719,54
74834	Etat - Compens. exonérat° taxes foncière	293 394,00	293 394,00	0,00	0,00	0,00
7485	Dotation pour les titres sécurisés	24 260,00	24 260,00	0,00	0,00	0,00
7488	Autres attributions et participations	0,00	3 550,00	0,00	0,00	-3 550,00
<b>75</b>	<b>Autres produits de gestion courante</b>	<b>609 500,00</b>	<b>548 936,15</b>	<b>0,00</b>	<b>0,00</b>	<b>60 563,85</b>
752	Revenus des immeubles	478 300,00	439 649,68	0,00	0,00	38 650,32
757	Redevances versées par fermiers, conces.	128 900,00	108 904,68	0,00	0,00	19 995,32
7588	Autres produits div. de gestion courante	2 300,00	381,79	0,00	0,00	1 918,21
<b>TOTAL = RECETTES DE GESTION DES SERVICES (a) = 70+73+74+75+013</b>		<b>54 380 853,83</b>	<b>55 918 040,98</b>	<b>50 309,53</b>	<b>0,00</b>	<b>-1 587 496,68</b>
<b>76</b>	<b>Produits financiers (b)</b>	<b>0,00</b>	<b>0,00</b>	<b>0,00</b>	<b>0,00</b>	<b>0,00</b>
<b>77</b>	<b>Produits exceptionnels (c)</b>	<b>267 751,20</b>	<b>452 792,92</b>	<b>0,00</b>	<b>0,00</b>	<b>-185 041,72</b>
773	Mandats annulés (exercices antérieurs)	5 000,00	3 223,83	0,00	0,00	1 776,17
775	Produits des cessions d'immobilisations	0,00	170 385,00	0,00	0,00	-170 385,00
7788	Produits exceptionnels divers	262 751,20	279 184,09	0,00	0,00	-16 432,89
<b>78</b>	<b>Reprises provisions semi-budgétaires (d) (2)</b>	<b>0,00</b>	<b>0,00</b>	<b>0,00</b>	<b>0,00</b>	<b>0,00</b>
<b>TOTAL DES RECETTES REELLES =a+b+c+d</b>		<b>54 648 605,03</b>	<b>56 370 833,90</b>	<b>50 309,53</b>	<b>0,00</b>	<b>-1 772 538,40</b>

Chap/ art(1)	Libellé (1)	Crédits ouverts (BP+DM+RAR N-1)	Crédits employés (ou restant à employer)			Crédits annulés
			Titres émis	Produits rattachés	Restes à réaliser au 31/12	
042	Opérat° ordre transfert entre sections (3) (4) (5)	358 600,00	307 232,26			51 367,74
722	Immobilisations corporelles	350 000,00	298 634,62			51 365,38
777	Quote-part subv invest transf cpte résul	8 600,00	8 597,64			2,36
043	Opérat° ordre intérieur de la section (6)	0,00	0,00			0,00
<b>TOTAL DES RECETTES D'ORDRE</b>		<b>358 600,00</b>	<b>307 232,26</b>			<b>51 367,74</b>
<b>TOTAL DES RECETTES DE FONCTIONNEMENT DE L'EXERCICE (=Total des opérations réelles et d'ordre)</b>		<b>55 007 205,03</b>	<b>56 678 066,16</b>	<b>50 309,53</b>	<b>0,00</b>	<b>-1 721 170,66</b>
<b>Pour information R 002 Excédent de fonctionnement reporté de N-1</b>		<b>28 915 981,62</b>				

**Détail du calcul des ICNE au compte 7622**

Montant des ICNE de l'exercice	0,00
Montant des ICNE de l'exercice N-1	0,00
= Différence ICNE N – ICNE N-1	0,00

(1) Détailler les chapitres budgétaires par article conformément au plan de comptes appliqué par la commune ou l'établissement.

(2) Si la commune ou l'établissement applique le régime des provisions semi-budgétaires.

(3) Cf. définitions du chapitre des opérations d'ordre, RF 042 = DI 040.

(4) Dont 776.

(5) Le compte 7815 peut figurer dans le détail du chapitre 042 si la commune ou l'établissement applique le régime des provisions budgétaires.

(6) Chapitre destiné à retracer les opérations particulières telles que les opérations de stocks ou liées à la tenue d'un inventaire permanent simplifié.

<b>III – VOTE DU BUDGET</b>					<b>III</b>
<b>SECTION D'INVESTISSEMENT – DETAIL DES DEPENSES</b>					<b>B1</b>
<b>Chap/ art (1)</b>	<b>Libellé (1)</b>	<b>Crédits ouverts (BP+DM+RAR N-1)</b>	<b>Mandats émis</b>	<b>Restes à réaliser au 31/12</b>	<b>Crédits annulés</b>
<b>010</b>	<b>Stocks</b>	<b>0,00</b>	<b>0,00</b>	<b>0,00</b>	<b>0,00</b>
<b>20</b>	<b>Immobilisations incorporelles (sauf opérations et 204)</b>	<b>750 428,98</b>	<b>120 755,73</b>	<b>91 484,07</b>	<b>538 189,18</b>
202	Frais réalisat° documents urbanisme	13 668,00	5 595,70	6 280,00	1 792,30
2031	Frais d'études	656 697,91	90 660,92	84 305,75	481 731,24
2033	Frais d'insertion	55 063,07	24 499,11	898,32	29 665,64
2051	Concessions, droits similaires	25 000,00	0,00	0,00	25 000,00
<b>204</b>	<b>Subventions d'équipement versées (sauf opérations)</b>	<b>4 547 991,59</b>	<b>2 261 869,52</b>	<b>1 726 212,07</b>	<b>559 910,00</b>
204114	Voirie	533 740,00	533 590,00	150,00	0,00
2041642	IC : Bâtiments, installations	3 545 324,99	1 605 819,52	1 439 505,47	500 000,00
204182	Autres org pub - Bâtiments et installat°	300 000,00	90 000,00	210 000,00	0,00
20421	Privé : Bien mobilier, matériel	163 926,60	32 460,00	76 556,60	54 910,00
20422	Privé : Bâtiments, installations	5 000,00	0,00	0,00	5 000,00
<b>21</b>	<b>Immobilisations corporelles (sauf opérations)</b>	<b>3 209 535,54</b>	<b>1 469 468,79</b>	<b>877 645,59</b>	<b>862 421,16</b>
2111	Terrains nus	547 629,55	358 625,40	179 052,80	9 951,35
2112	Terrains de voirie	53 639,50	29 092,00	0,00	24 547,50
2115	Terrains bâtis	182 100,00	86 973,82	0,00	95 126,18
2121	Plantations d'arbres et d'arbustes	74 992,48	25 919,15	49 073,00	0,33
21318	Autres bâtiments publics	35 640,00	0,00	35 640,00	0,00
2138	Autres constructions	5 448,00	5 448,00	0,00	0,00
2152	Installations de voirie	54 981,05	46 488,18	8 302,23	190,64
21538	Autres réseaux	18 000,00	0,00	18 000,00	0,00
21568	Autres matériels, outillages incendie	37 693,60	37 638,00	0,00	55,60
21571	Matériel roulant	197 377,95	0,00	197 308,35	69,60
2158	Autres inst., matériel, outil. techniques	19 200,00	19 200,00	0,00	0,00
2161	Oeuvres et objets d'art	43 280,00	43 280,00	0,00	0,00
2182	Matériel de transport	467 196,41	257 590,68	159 991,32	49 614,41
2183	Matériel de bureau et informatique	171 130,40	56 266,98	69 956,24	44 907,18
2184	Mobilier	88 057,16	23 911,94	45 238,01	18 907,21
2188	Autres immobilisations corporelles	1 213 169,44	479 034,64	115 083,64	619 051,16
<b>22</b>	<b>Immobilisations reçues en affectation (sauf opérations)</b>	<b>0,00</b>	<b>0,00</b>	<b>0,00</b>	<b>0,00</b>
<b>23</b>	<b>Immobilisations en cours (sauf opérations)</b>	<b>21 008 424,86</b>	<b>5 458 070,50</b>	<b>10 590 546,73</b>	<b>4 959 807,63</b>
2313	Constructions	14 629 279,79	2 226 495,43	9 068 991,43	3 333 792,93
2315	Installat°, matériel et outillage techni	6 375 145,07	3 231 575,07	1 521 555,30	1 622 014,70
2316	Restauration collections, oeuvres d'art	4 000,00	0,00	0,00	4 000,00
<b>Total des dépenses d'équipement</b>		<b>29 516 380,97</b>	<b>9 310 164,54</b>	<b>13 285 888,46</b>	<b>6 920 327,97</b>
<b>10</b>	<b>Dotations, fonds divers et réserves</b>	<b>0,00</b>	<b>0,00</b>	<b>0,00</b>	<b>0,00</b>
<b>13</b>	<b>Subventions d'investissement</b>	<b>0,00</b>	<b>0,00</b>	<b>0,00</b>	<b>0,00</b>
<b>16</b>	<b>Emprunts et dettes assimilées</b>	<b>5 952 300,00</b>	<b>5 866 747,49</b>	<b>0,00</b>	<b>85 552,51</b>
1641	Emprunts en euros	5 300 000,00	5 215 292,49	0,00	84 707,51
16441	Opérat° afférentes à l'emprunt	650 000,00	650 000,00	0,00	0,00
165	Dépôts et cautionnements reçus	2 300,00	1 455,00	0,00	845,00
<b>18</b>	<b>Compte de liaison : affectat° (BA,régie)</b>	<b>0,00</b>	<b>0,00</b>	<b>0,00</b>	<b>0,00</b>
<b>26</b>	<b>Participat° et créances rattachées</b>	<b>0,00</b>	<b>0,00</b>	<b>0,00</b>	<b>0,00</b>
<b>27</b>	<b>Autres immobilisations financières</b>	<b>54 944,22</b>	<b>54 944,22</b>	<b>0,00</b>	<b>0,00</b>
27638	Créance Autres établissements publics	54 944,22	54 944,22	0,00	0,00
<b>020</b>	<b>Dépenses imprévues</b>	<b>0,00</b>			
<b>Total des dépenses financières</b>		<b>6 007 244,22</b>	<b>5 921 691,71</b>	<b>0,00</b>	<b>85 552,51</b>
4541201	COMMUNAUTE D AGGLOMERATION DEPENSES (3)	150 000,00	88 976,11	0,00	61 023,89
4541205	TRAVAUX IMPASSE DU MUSEUM (3)	750,00	750,00	0,00	0,00
4581102	TRAVAUX ROND POINT DU SENATEUR DREAL (3)	704 455,22	102 636,48	5 391,80	596 426,94
4581103	TRAVAUX ROCADE SECTION SUD (3)	575 000,00	19 050,00	555 950,00	0,00
<b>Total des dépenses d'opérations pour compte de tiers</b>		<b>1 430 205,22</b>	<b>211 412,59</b>	<b>561 341,80</b>	<b>657 450,83</b>
<b>TOTAL DEPENSES REELLES</b>		<b>36 953 830,41</b>	<b>15 443 268,84</b>	<b>13 847 230,26</b>	<b>7 663 331,31</b>
<b>040</b>	<b>Opérat° ordre transfert entre sections (4)</b>	<b>358 600,00</b>	<b>307 232,26</b>		<b>51 367,74</b>
	<b>Reprises sur autofinancement antérieur (5)</b>	<b>8 600,00</b>	<b>8 597,64</b>		<b>2,36</b>
13911	Etat et établissements nationaux	600,00	4 491,20		-3 891,20
13912	Sub. transf cpte résult. Régions	0,00	1 228,87		-1 228,87
13913	Sub. transf cpte résult. Départements	8 000,00	1 277,57		6 722,43
13918	Autres subventions d'équipement	0,00	1 600,00		-1 600,00
	<b>Charges transférées (6)</b>	<b>350 000,00</b>	<b>298 634,62</b>		<b>51 365,38</b>
2312	Agencements et aménagements de terrains	0,00	46 831,25		-46 831,25
2313	Constructions	0,00	27 874,05		-27 874,05

Chap/ art (1)	Libellé (1)	Crédits ouverts (BP+DM+RAR N-1)	Mandats émis	Restes à réaliser au 31/12	Crédits annulés
2315	Installat°, matériel et outillage techni	350 000,00	223 929,32		126 070,68
<b>041</b>	<b>Opérations patrimoniales (7)</b>	<b>110 000,00</b>	<b>83 289,78</b>		<b>26 710,22</b>
2128	Autres agencements et aménagements	0,00	1 663,01		-1 663,01
2152	Installations de voirie	0,00	864,00		-864,00
2182	Matériel de transport	0,00	648,00		-648,00
2188	Autres immobilisations corporelles	10 000,00	492,00		9 508,00
2312	Agencements et aménagements de terrains	0,00	4 770,98		-4 770,98
2313	Constructions	70 000,00	5 719,20		64 280,80
2315	Installat°, matériel et outillage techni	30 000,00	69 132,59		-39 132,59
<b>TOTAL DEPENSES D'ORDRE</b>		<b>468 600,00</b>	<b>390 522,04</b>		<b>78 077,96</b>
<b>TOTAL DES DEPENSES D'INVESTISSEMENT DE L'EXERCICE (= Total des dépenses réelles et d'ordre)</b>		<b>37 422 430,41</b>	<b>15 833 790,88</b>	<b>13 847 230,26</b>	<b>7 741 409,27</b>
<b>Pour information</b>		<b>0,00</b>			
<b>D 001 Solde d'exécution négatif reporté de N-1</b>					

(1) Détailler les chapitres budgétaires par article conformément au plan de comptes appliqué par la commune ou l'établissement.

(2) Voir état III B3 pour le détail des opérations d'équipement.

(3) Voir annexes IV A9 pour le détail des opérations pour compte de tiers.

(4) Cf. définitions du chapitre d'opérations d'ordre, *DI 040=RF 042*.

(5) Les comptes 15, 29, 39, 49 et 59 peuvent figurer dans le détail du chapitre 040 si la commune ou l'établissement applique le régime des provisions budgétaires.

(6) Dont 192.

(7) Cf. définitions du chapitre des opérations d'ordre, *DI 041=RI 041*.

<b>III – VOTE DU BUDGET</b>					<b>III</b>
<b>SECTION D'INVESTISSEMENT – DETAIL DES RECETTES</b>					<b>B2</b>
<b>Chap/ art (1)</b>	<b>Libellé (1)</b>	<b>Crédits ouverts (BP+DM+RAR N-1)</b>	<b>Titres émis</b>	<b>Restes à réaliser au 31/12</b>	<b>Crédits annulés</b>
<b>010</b>	<b>Stocks</b>	<b>0,00</b>	<b>0,00</b>	<b>0,00</b>	<b>0,00</b>
<b>13</b>	<b>Subventions d'investissement</b>	<b>4 494 013,65</b>	<b>3 310 774,33</b>	<b>1 221 963,54</b>	<b>-38 724,22</b>
1311	Subv. transf. Etat et établ. Nationaux	0,00	22 749,00	0,00	-22 749,00
1312	Subv. transf. Régions	8 475,37	0,00	8 475,37	0,00
1313	Subv. transf. Départements	10 253,20	6 205,80	4 047,40	0,00
1318	Autres subventions d'équipement transf.	38 000,00	30 504,45	8 495,55	-1 000,00
1321	Subv. non transf. Etat, établ. nationaux	374 942,58	1 597 513,94	0,00	-1 222 571,36
1322	Subv. non transf. Régions	682 324,22	183 435,41	202 078,90	296 809,91
1323	Subv. non transf. Départements	919 549,19	370 534,41	304 675,09	244 339,69
13251	Subv. non transf. GFP de rattachement	301 650,73	282 068,89	19 581,84	0,00
1327	Subv. non transf. Budget communautaire	383 527,08	160 620,08	222 907,00	0,00
1328	Autres subventions d'équip. non transf.	62 215,00	33 215,00	0,00	29 000,00
1342	Amendes de police non transférable	200 000,00	162 393,00	0,00	37 607,00
1347	Dot. de soutien à l'investissement local	1 513 076,28	461 534,35	451 702,39	599 839,54
<b>16</b>	<b>Emprunts et dettes assimilées(hors 165)</b>	<b>8 000 000,00</b>	<b>3 000 000,00</b>	<b>5 000 000,00</b>	<b>0,00</b>
1641	Emprunts en euros	8 000 000,00	3 000 000,00	5 000 000,00	0,00
<b>20</b>	<b>Immobilisations incorporelles(sauf 204)</b>	<b>0,00</b>	<b>0,00</b>	<b>0,00</b>	<b>0,00</b>
<b>204</b>	<b>Subventions d'équipement versées</b>	<b>0,00</b>	<b>0,00</b>	<b>0,00</b>	<b>0,00</b>
<b>21</b>	<b>Immobilisations corporelles</b>	<b>0,00</b>	<b>0,00</b>	<b>0,00</b>	<b>0,00</b>
<b>22</b>	<b>Immobilisations reçues en affectation</b>	<b>0,00</b>	<b>0,00</b>	<b>0,00</b>	<b>0,00</b>
<b>23</b>	<b>Immobilisations en cours</b>	<b>0,00</b>	<b>0,00</b>	<b>0,00</b>	<b>0,00</b>
<b>Total des recettes d'équipement</b>		<b>12 494 013,65</b>	<b>6 310 774,33</b>	<b>6 221 963,54</b>	<b>-38 724,22</b>
<b>10</b>	<b>Dotations, fonds divers et réserves</b>	<b>1 672 252,23</b>	<b>2 277 121,39</b>	<b>0,00</b>	<b>-604 869,16</b>
10222	FCTVA	1 050 000,00	1 158 745,00	0,00	-108 745,00
10223	TLE	0,00	697,00	0,00	-697,00
10226	Taxe d'aménagement	430 000,00	925 427,16	0,00	-495 427,16
1068	Excédents de fonctionnement capitalisés	192 252,23	192 252,23	0,00	0,00
<b>138</b>	<b>Autres subvent° invest. non transf.</b>	<b>0,00</b>	<b>0,00</b>	<b>0,00</b>	<b>0,00</b>
<b>165</b>	<b>Dépôts et cautionnements reçus</b>	<b>2 300,00</b>	<b>1 480,00</b>	<b>0,00</b>	<b>820,00</b>
<b>18</b>	<b>Compte de liaison : affectat° (BA,régie)</b>	<b>0,00</b>	<b>0,00</b>	<b>0,00</b>	<b>0,00</b>
<b>26</b>	<b>Participat° et créances rattachées</b>	<b>0,00</b>	<b>0,00</b>	<b>0,00</b>	<b>0,00</b>
<b>27</b>	<b>Autres immobilisations financières</b>	<b>0,00</b>	<b>0,00</b>	<b>0,00</b>	<b>0,00</b>
<b>024</b>	<b>Produits des cessions d'immobilisations</b>	<b>654 060,00</b>		<b>0,00</b>	
<b>Total des recettes financières</b>		<b>2 328 612,23</b>	<b>2 278 601,39</b>	<b>0,00</b>	<b>50 010,84</b>
4542201	COMMUNAUTÉ D'AGGLOMÉRATION RECETTES (2)	150 000,00	88 976,11	0,00	61 023,89
4542205	TRAVAUX IMPASSE DU MUSEUM (2)	9 029,30	9 029,30	0,00	0,00
4582102	TRAVAUX ROND POINT DU SENATEUR DREAL (2)	768 784,73	166 327,95	6 029,84	596 426,94
4582103	TRAVAUX ROCADE SECTION SUD (2)	575 000,00	0,00	575 000,00	0,00
<b>Total des recettes d'opérations pour compte de tiers</b>		<b>1 502 814,03</b>	<b>264 333,36</b>	<b>581 029,84</b>	<b>657 450,83</b>
<b>TOTAL DES RECETTES REELLES</b>		<b>16 325 439,91</b>	<b>8 853 709,08</b>	<b>6 802 993,38</b>	<b>668 737,45</b>
<b>021</b>	<b>Virement de la sect° de fonctionnement</b>	<b>15 000 000,00</b>			
<b>040</b>	<b>Opérat° ordre transfert entre sections (3) (4)</b>	<b>2 450 000,00</b>	<b>2 618 538,86</b>		<b>-168 538,86</b>
192	Plus ou moins-values sur cession immo.	0,00	154 138,53		-154 138,53
2111	Terrains nus	0,00	523,38		-523,38
2138	Autres constructions	0,00	15 723,15		-15 723,15
2802	Frais liés à la réalisation des documents	15 000,00	13 363,38		1 636,62
28031	Frais d'études	90 000,00	85 088,01		4 911,99
28033	Frais d'insertion	0,00	1 317,99		-1 317,99
2804113	Subv. Etat : Projet infrastructure	229 000,00	222 861,47		6 138,53
2804114	Voirie	61 000,00	60 562,67		437,33
2804132	Subv. Dpt : Bâtiments, installations	35 000,00	37 533,33		-2 533,33
28041582	GFP : Bâtiments, installations	0,00	6 666,67		-6 666,67
28041642	IC : Bâtiments, installations	622 000,00	638 396,78		-16 396,78
2804171	Autres EPL : Bien mobilier, matériel	0,00	9 305,00		-9 305,00
2804172	Autres EPL : Bâtiments, installations	0,00	3 013,33		-3 013,33
2804182	Autres org pub - Bâtiments et installat°	8 000,00	16 666,66		-8 666,66
280421	Privé : Bien mobilier, matériel	50 000,00	7 042,80		42 957,20
280422	Privé : Bâtiments, installations	5 000,00	4 944,74		55,26
28051	Concessions et droits similaires	70 000,00	62 144,48		7 855,52
28121	Plantations d'arbres et d'arbustes	30 000,00	26 934,02		3 065,98

VILLE DE GAP - VILLE DE GAP - BUDGET PRINCIPAL - CA - 2021

Chap/ art (1)	Libellé (1)	Crédits ouverts (BP+DM+RAR N-1)	Titres émis	Restes à réaliser au 31/12	Crédits annulés
28152	Installations de voirie	40 000,00	35 784,75		4 215,25
281531	Réseaux d'adduction d'eau	5 000,00	2 324,89		2 675,11
281561	Matériel roulant	0,00	88,54		-88,54
281568	Autres matériels, outillages incendie	0,00	136,86		-136,86
281571	Matériel roulant	30 000,00	21 343,77		8 656,23
28182	Matériel de transport	270 000,00	204 828,24		65 171,76
28183	Matériel de bureau et informatique	0,00	179 185,54		-179 185,54
28184	Mobilier	120 000,00	92 577,06		27 422,94
28188	Autres immo. corporelles	770 000,00	716 042,82		53 957,18
<b>TOTAL DES PRELEVEMENTS PROVENANT DE LA SECTION DE FONCTIONNEMENT</b>		<b>17 450 000,00</b>	<b>2 618 538,86</b>		<b>14 831 461,14</b>
<b>041</b>	<b>Opérations patrimoniales (5)</b>	<b>110 000,00</b>	<b>83 289,78</b>		<b>26 710,22</b>
2031	Frais d'études	70 000,00	69 928,66		71,34
2033	Frais d'insertion	40 000,00	13 361,12		26 638,88
<b>TOTAL DES RECETTES D'ORDRE</b>		<b>17 560 000,00</b>	<b>2 701 828,64</b>		<b>14 858 171,36</b>
<b>TOTAL DES RECETTES D'INVESTISSEMENT DE L'EXERCICE (= Total des recettes réelles et d'ordre)</b>		<b>33 885 439,91</b>	<b>11 555 537,72</b>	<b>6 802 993,38</b>	<b>15 526 908,81</b>
<b>Pour information R 001 Solde d'exécution positif reporté de N-1</b>		<b>3 536 990,50</b>			

(1) Détailler les chapitres budgétaires par article conformément au plan de comptes appliqué par la commune ou l'établissement.

(2) Voir annexes IV A9 pour le détail des opérations pour compte de tiers.

(3) Cf. définition du chapitre des opérations d'ordre, RI 040 = DF 042.

(4) Les comptes 15, 29, 39, 49 et 59 peuvent figurer dans le détail du chapitre 040 si la commune ou l'établissement applique le régime des provisions budgétaires.

(5) Cf. définitions du chapitre des opérations d'ordre, DI 041 = RI 041.

<b>III – VOTE DU BUDGET</b>	<b>III</b>
<b>DETAIL DES CHAPITRES D'OPERATION D'EQUIPEMENT</b>	<b>B3</b>

Cet état ne contient pas d'information.



**IV – ANNEXES**

**PRESENTATION CROISEE PAR FONCTION – VUE D'ENSEMBLE (1)**

**IV  
A1**

Libellé	01 Opérations non ventilables	0 Services généraux administrat* publiques	1 Sécurité et salubrité publiques	2 Enseignement - Formation	3 Culture	4 Sport et jeunesse	5 Interventions sociales et santé	6 Famille	7 Logement	8 Aménagt et services urbains, environnem	9 Action économique	TOTAL
---------	--	--	--	----------------------------------	--------------	---------------------------	--	--------------	---------------	--	---------------------------	-------

**INVESTISSEMENT**

**REALISATIONS (de l'exercice + restes à réaliser N-1)**

Dépenses réelles	5 920 987	1 637 191	212 801	498 938	1 550 839	283 898	2 101	14 735	0	5 321 780	0	15 443 269
- Equipements municipaux (2)		859 024	212 801	498 938	1 550 839	283 898	2 101	14 735	0	3 625 960	0	7 048 295
- Equip. non municipaux (c/204) (3)		566 050	0	0	0	0	0	0	0	1 695 820	0	2 261 870
- Opérations financières	5 920 987											5 920 987
Dépenses d'ordre	390 522											390 522
Solde d'exécution reporté de N-1	0											0
<b>Total dépenses</b>	<b>6 311 509</b>	<b>1 637 191</b>	<b>212 801</b>	<b>498 938</b>	<b>1 550 839</b>	<b>283 898</b>	<b>2 101</b>	<b>14 735</b>	<b>0</b>	<b>5 321 780</b>	<b>0</b>	<b>15 833 791</b>
<b>Total recettes</b>	<b>10 761 936</b>	<b>2 772 440</b>	<b>15 000</b>	<b>49 330</b>	<b>510 137</b>	<b>173 527</b>	<b>0</b>	<b>0</b>	<b>0</b>	<b>804 558</b>	<b>5 600</b>	<b>15 092 528</b>
<b>Solde d'investissement</b>	<b>4 450 427</b>	<b>1 135 249</b>	<b>-197 801</b>	<b>-449 608</b>	<b>-1 040 702</b>	<b>-110 371</b>	<b>-2 101</b>	<b>-14 735</b>	<b>0</b>	<b>-4 517 222</b>	<b>5 600</b>	<b>-741 263</b>
<b>RESTES A REALISER au 31/12/N</b>												
<b>Total RAR dépenses</b>	<b>0</b>	<b>7 914 100</b>	<b>213 007</b>	<b>322 970</b>	<b>82 592</b>	<b>1 061 223</b>	<b>58 629</b>	<b>17 771</b>	<b>0</b>	<b>2 316 939</b>	<b>1 860 000</b>	<b>13 847 230</b>
<b>Total RAR recettes</b>	<b>5 000 000</b>	<b>598 546</b>	<b>0</b>	<b>0</b>	<b>4 047</b>	<b>249 343</b>	<b>0</b>	<b>0</b>	<b>0</b>	<b>951 057</b>	<b>0</b>	<b>6 802 993</b>
<b>SOLDE RAR investissement</b>	<b>5 000 000</b>	<b>-7 315 554</b>	<b>-213 007</b>	<b>-322 970</b>	<b>-78 544</b>	<b>-811 880</b>	<b>-58 629</b>	<b>-17 771</b>	<b>0</b>	<b>-1 365 882</b>	<b>-1 860 000</b>	<b>-7 044 237</b>

**FONCTIONNEMENT**

**REALISATIONS (de l'exercice + restes à réaliser N-1)**

<b>Total dépenses</b>	<b>3 216 348</b>	<b>31 126 576</b>	<b>108 120</b>	<b>1 903 678</b>	<b>1 774 066</b>	<b>1 107 869</b>	<b>3 565 162</b>	<b>36 289</b>	<b>0</b>	<b>2 233 474</b>	<b>78 245</b>	<b>45 149 826</b>
<b>Total recettes</b>	<b>37 491 313</b>	<b>45 609 020</b>	<b>27 339</b>	<b>962 335</b>	<b>339 954</b>	<b>575 555</b>	<b>25 000</b>	<b>410 877</b>	<b>0</b>	<b>180 302</b>	<b>22 663</b>	<b>85 644 357</b>
<b>Solde de fonctionnement</b>	<b>34 274 965</b>	<b>14 482 444</b>	<b>-80 781</b>	<b>-941 343</b>	<b>-1 434 112</b>	<b>-532 314</b>	<b>-3 540 162</b>	<b>374 588</b>	<b>0</b>	<b>-2 053 172</b>	<b>-55 582</b>	<b>40 494 531</b>
<b>RESTES A REALISER au 31/12/N</b>												
<b>Total RAR dépenses</b>	<b>0</b>	<b>0</b>	<b>0</b>	<b>0</b>	<b>0</b>	<b>0</b>	<b>0</b>	<b>0</b>	<b>0</b>	<b>0</b>	<b>0</b>	<b>0</b>
<b>Total RAR recettes</b>	<b>0</b>	<b>0</b>	<b>0</b>	<b>0</b>	<b>0</b>	<b>0</b>	<b>0</b>	<b>0</b>	<b>0</b>	<b>0</b>	<b>0</b>	<b>0</b>
<b>SOLDE RAR fonctionnement</b>	<b>0</b>	<b>0</b>	<b>0</b>	<b>0</b>	<b>0</b>	<b>0</b>	<b>0</b>	<b>0</b>	<b>0</b>	<b>0</b>	<b>0</b>	<b>0</b>

(1) La production de cet état est obligatoire pour les communes de 3 500 habitants et plus, les groupements comprenant au moins une telle commune, leurs établissements et services administratifs hormis les caisses des écoles et les services à activité unique érigés en établissement public ou budget annexe (L. 2312-3, R. 2311-1 et R. 2311-10. Dans les communes de 3 500 habitants et plus, le croisement par fonction est fait à un chiffre (correspondant à la fonction). Dans les communes de 10 000 habitants et plus, le croisement par fonction est fait au niveau le plus détaillé de la nomenclature fonctionnelle (sous-fonction ou rubrique). Les groupements et leurs établissements publics suivent les règles de production et de présentation applicable à la commune membre comptant le plus grand nombre d'habitants (articles L. 5211-36 a1 et R. 5211-14 + L. 5711-1 et R. 5711-2 du CGCT).

(2) Ou biens de la structure intercommunale.

(3) Ou biens ne relevant pas de la structure intercommunale.

<b>IV – ANNEXES</b>	<b>IV</b>
<b>PRESENTATION CROISEE PAR FONCTION – VUE D'ENSEMBLE</b>	<b>A1</b>

Art. (1)	Libellé	01 Opérations non ventilables	0 Services généraux administrat° publiques	1 Sécurité et salubrité publiques	2 Enseignement - Formation	3 Culture	4 Sport et jeunesse	5 Interventions sociales et santé	6 Famille	7 Logement	8 Aménagt et services urbains, environnement	9 Action économique	TOTAL
----------	---------	--	--	--	----------------------------------	--------------	---------------------------	--	--------------	---------------	---	---------------------------	-------

INVESTISSEMENT													
DEPENSES													
<b>Total dépenses d'investissement</b>		<b>6 311 509</b>	<b>9 551 292</b>	<b>425 807</b>	<b>821 908</b>	<b>1 633 431</b>	<b>1 345 121</b>	<b>60 729</b>	<b>32 506</b>	<b>0</b>	<b>7 638 718</b>	<b>1 860 000</b>	<b>29 681 021</b>
Dépenses réelles		5 920 987	9 551 292	425 807	821 908	1 633 431	1 345 121	60 729	32 506	0	7 638 718	1 860 000	29 290 499
010	Stocks	0	0	0	0	0	0	0	0	0	0	0	0
10	Dotations, fonds divers et réserves	0	0	0	0	0	0	0	0	0	0	0	0
13	Subventions d'investissement	0	0	0	0	0	0	0	0	0	0	0	0
16	Emprunts et dettes assimilées	5 865 292	1 455	0	0	0	0	0	0	0	0	0	5 866 747
1641	Emprunts en euros	5 215 292	0	0	0	0	0	0	0	0	0	0	5 215 292
16441	Opérat° afférentes à l'emprunt	650 000	0	0	0	0	0	0	0	0	0	0	650 000
165	Dépôts et cautionnements reçus	0	1 455	0	0	0	0	0	0	0	0	0	1 455
18	Compte de liaison : affectat° (BA,régie)	0	0	0	0	0	0	0	0	0	0	0	0
20	Immobilisations incorporelles	0	88 367	0	0	0	0	0	0	0	123 872	0	212 240
202	Frais réalisat° documents urbanisme	0	0	0	0	0	0	0	0	0	11 876	0	11 876
2031	Frais d'études	0	67 601	0	0	0	0	0	0	0	107 366	0	174 967
2033	Frais d'insertion	0	20 767	0	0	0	0	0	0	0	4 631	0	25 397
204	Subventions d'équipement versées	0	642 757	0	0	0	0	0	0	0	2 145 325	1 200 000	3 988 082
204114	Voirie	0	533 740	0	0	0	0	0	0	0	0	0	533 740
2041642	IC : Bâtiments, installations	0	0	0	0	0	0	0	0	0	1 845 325	1 200 000	3 045 325
204182	Autres org pub - Bâtiments et installat°	0	0	0	0	0	0	0	0	0	300 000	0	300 000
20421	Privé : Bien mobilier, matériel	0	109 017	0	0	0	0	0	0	0	0	0	109 017
21	Immobilisations corporelles	0	740 169	81 403	122 093	215 111	61 454	0	0	0	1 126 884	0	2 347 114
2111	Terrains nus	0	0	0	0	0	0	0	0	0	537 678	0	537 678
2112	Terrains de voirie	0	0	0	0	0	0	0	0	0	29 092	0	29 092
2115	Terrains bâtis	0	0	0	0	0	0	0	0	0	86 974	0	86 974
2121	Plantations d'arbres et d'arbustes	0	0	0	0	0	0	0	0	0	74 992	0	74 992
21318	Autres bâtiments publics	0	0	35 640	0	0	0	0	0	0	0	0	35 640
2138	Autres constructions	0	5 448	0	0	0	0	0	0	0	0	0	5 448
2152	Installations de voirie	0	0	0	0	0	0	0	0	0	54 790	0	54 790
21538	Autres réseaux	0	0	0	0	0	0	0	0	0	18 000	0	18 000
21568	Autres matériels, outillages incendie	0	0	37 638	0	0	0	0	0	0	0	0	37 638
21571	Matériel roulant	0	0	0	0	0	0	0	0	0	197 308	0	197 308
2158	Autres inst.,matériel,outil. techniques	0	0	0	0	0	0	0	0	0	19 200	0	19 200

VILLE DE GAP - VILLE DE GAP - BUDGET PRINCIPAL - CA - 2021

Art. (1)	Libellé	01 Opérations non ventilables	0 Services généraux administrat° publiques	1 Sécurité et salubrité publiques	2 Enseignement - Formation	3 Culture	4 Sport et jeunesse	5 Interventions sociales et santé	6 Famille	7 Logement	8 Aménagt et services urbains, environnem	9 Action économique	TOTAL
2161	Oeuvres et objets d'art	0	0	0	0	43 280	0	0	0	0	0	0	43 280
2182	Matériel de transport	0	417 582	0	0	0	0	0	0	0	0	0	417 582
2183	Matériel de bureau et informatique	0	55 920	6 450	63 853	0	0	0	0	0	0	0	126 223
2184	Mobilier	0	10 788	0	15 745	42 617	0	0	0	0	0	0	69 150
2188	Autres immobilisations corporelles	0	250 431	1 675	42 495	129 214	61 454	0	0	0	108 849	0	594 118
22	Immobilisations reçues en affectation	0	0	0	0	0	0	0	0	0	0	0	0
23	Immobilisations en cours	0	7 306 539	344 404	699 815	1 418 320	1 283 666	60 729	32 506	0	4 242 637	660 000	16 048 617
2313	Constructions	0	7 218 814	0	699 815	1 418 320	1 205 302	60 729	32 506	0	0	660 000	11 295 487
2315	Installat°, matériel et outillage techni	0	87 725	344 404	0	0	78 364	0	0	0	4 242 637	0	4 753 130
26	Participat° et créances rattachées	0	0	0	0	0	0	0	0	0	0	0	0
27	Autres immobilisations financières	54 944	0	0	0	0	0	0	0	0	0	0	54 944
27638	Créance Autres établissements publics	54 944	0	0	0	0	0	0	0	0	0	0	54 944
	Opérations d'équipement	0	0	0	0	0	0	0	0	0	0	0	0
	Opérations pour compte de tiers	750	772 004	0	0	0	0	0	0	0	0	0	772 754
4541201	COMMUNAUTE D AGGLOMERATION DEPENSES	0	88 976	0	0	0	0	0	0	0	0	0	88 976
4541205	TRAVAUX IMPASSE DU MUSEUM	750	0	0	0	0	0	0	0	0	0	0	750
4581102	TRAVAUX ROND POINT DU SENATEUR DREAL	0	108 028	0	0	0	0	0	0	0	0	0	108 028
4581103	TRAVAUX ROCADE SECTION SUD	0	575 000	0	0	0	0	0	0	0	0	0	575 000
	Dépenses d'ordre	390 522	0	0	0	0	0	0	0	0	0	0	390 522
040	Opérat° ordre transfert entre sections	307 232	0	0	0	0	0	0	0	0	0	0	307 232
13911	Etat et établissements nationaux	4 491	0	0	0	0	0	0	0	0	0	0	4 491
13912	Sub. transf cpte résult. Régions	1 229	0	0	0	0	0	0	0	0	0	0	1 229
13913	Sub. transf cpte résult. Départements	1 278	0	0	0	0	0	0	0	0	0	0	1 278
13918	Autres subventions d'équipement	1 600	0	0	0	0	0	0	0	0	0	0	1 600
2312	Agencements et aménagements de terrains	46 831	0	0	0	0	0	0	0	0	0	0	46 831
2313	Constructions	27 874	0	0	0	0	0	0	0	0	0	0	27 874
2315	Installat°, matériel et outillage techni	223 929	0	0	0	0	0	0	0	0	0	0	223 929
041	Opérations patrimoniales	83 290	0	0	0	0	0	0	0	0	0	0	83 290
2128	Autres agencements et aménagements	1 663	0	0	0	0	0	0	0	0	0	0	1 663
2152	Installations de voirie	864	0	0	0	0	0	0	0	0	0	0	864
2182	Matériel de transport	648	0	0	0	0	0	0	0	0	0	0	648
2188	Autres immobilisations corporelles	492	0	0	0	0	0	0	0	0	0	0	492
2312	Agencements et aménagements de terrains	4 771	0	0	0	0	0	0	0	0	0	0	4 771

VILLE DE GAP - VILLE DE GAP - BUDGET PRINCIPAL - CA - 2021

Art. (1)	Libellé	01 Opérations non ventilables	0 Services généraux administrat° publiques	1 Sécurité et salubrité publiques	2 Enseignement - Formation	3 Culture	4 Sport et jeunesse	5 Interventions sociales et santé	6 Famille	7 Logement	8 Aménagt et services urbains, environnem	9 Action économique	TOTAL
2313	Constructions	5 719	0	0	0	0	0	0	0	0	0	0	5 719
2315	Installat°, matériel et outillage techni	69 133	0	0	0	0	0	0	0	0	0	0	69 133
001	Solde d'exécution reporté de N-1	0	0	0	0	0	0	0	0	0	0	0	0

RECETTES													
Total recettes d'investissement		15 761 936	3 370 987	15 000	49 330	514 184	422 870	0	0	0	1 755 615	5 600	21 895 522
Recettes réelles		9 523 117	3 370 987	15 000	49 330	514 184	422 870	0	0	0	1 755 615	5 600	15 656 702
010	Stocks	0	0	0	0	0	0	0	0	0	0	0	0
10	Dotations, fonds divers et réserves	1 351 694	925 427	0	0	0	0	0	0	0	0	0	2 277 121
10222	FCTVA	1 158 745	0	0	0	0	0	0	0	0	0	0	1 158 745
10223	TLE	697	0	0	0	0	0	0	0	0	0	0	697
10226	Taxe d'aménagement	0	925 427	0	0	0	0	0	0	0	0	0	925 427
1068	Excédents de fonctionnement capitalisés	192 252	0	0	0	0	0	0	0	0	0	0	192 252
13	Subventions d'investissement	162 393	1 607 746	15 000	49 330	514 184	422 870	0	0	0	1 755 615	5 600	4 532 738
1311	Subv. transf. Etat et établ. Nationaux	0	9 800	0	0	12 949	0	0	0	0	0	0	22 749
1312	Subv. transf. Régions	0	8 475	0	0	0	0	0	0	0	0	0	8 475
1313	Subv. transf. Départements	0	0	0	0	10 253	0	0	0	0	0	0	10 253
1318	Autres subventions d'équipement transf.	0	0	0	0	0	39 000	0	0	0	0	0	39 000
1321	Subv. non transf. Etat, établ. nationaux	0	1 482 514	15 000	0	0	100 000	0	0	0	0	0	1 597 514
1322	Subv. non transf. Régions	0	0	0	0	152 374	12 279	0	0	0	215 262	5 600	385 514
1323	Subv. non transf. Départements	0	38 536	0	25 923	91 001	176 349	0	0	0	343 400	0	675 210
13251	Subv. non transf. GFP de rattachement	0	68 420	0	0	0	0	0	0	0	233 230	0	301 651
1327	Subv. non transf. Budget communautaire	0	0	0	0	0	0	0	0	0	383 527	0	383 527
1328	Autres subventions d'équip. non transf.	0	0	0	0	0	0	0	0	0	33 215	0	33 215
1342	Amendes de police non transférable	162 393	0	0	0	0	0	0	0	0	0	0	162 393
1347	Dot. de soutien à l'investissement local	0	0	0	23 407	247 607	95 242	0	0	0	546 980	0	913 237
16	Emprunts et dettes assimilées	8 000 000	1 480	0	0	0	0	0	0	0	0	0	8 001 480
1641	Emprunts en euros	8 000 000	0	0	0	0	0	0	0	0	0	0	8 000 000
165	Dépôts et cautionnements reçus	0	1 480	0	0	0	0	0	0	0	0	0	1 480
18	Compte de liaison : affectat° (BA,régie)	0	0	0	0	0	0	0	0	0	0	0	0
20	Immobilisations incorporelles	0	0	0	0	0	0	0	0	0	0	0	0

VILLE DE GAP - VILLE DE GAP - BUDGET PRINCIPAL - CA - 2021

Art. (1)	Libellé	01 Opérations non ventilables	0 Services généraux administrat° publiques	1 Sécurité et salubrité publiques	2 Enseignement - Formation	3 Culture	4 Sport et jeunesse	5 Interventions sociales et santé	6 Famille	7 Logement	8 Aménagt et services urbains, environnem	9 Action économique	TOTAL
204	Subventions d'équipement versées	0	0	0	0	0	0	0	0	0	0	0	0
21	Immobilisations corporelles	0	0	0	0	0	0	0	0	0	0	0	0
22	Immobilisations reçues en affectation	0	0	0	0	0	0	0	0	0	0	0	0
23	Immobilisations en cours	0	0	0	0	0	0	0	0	0	0	0	0
26	Participat° et créances rattachées	0	0	0	0	0	0	0	0	0	0	0	0
27	Autres immobilisations financières	0	0	0	0	0	0	0	0	0	0	0	0
Opérations pour compte de tiers		9 029	836 334	0	0	0	0	0	0	0	0	0	845 363
4542201	COMMUNAUTÉ D	0	88 976	0	0	0	0	0	0	0	0	0	88 976
	AGGLOMERATION RECETTES												
4542205	TRAVAUX IMPASSE DU MUSEUM	9 029	0	0	0	0	0	0	0	0	0	0	9 029
4582102	TRAVAUX ROND POINT DU SENATEUR DREAL	0	172 358	0	0	0	0	0	0	0	0	0	172 358
4582103	TRAVAUX ROCADE SECTION SUD	0	575 000	0	0	0	0	0	0	0	0	0	575 000
Recettes d'ordre		2 701 829	0	0	0	0	0	0	0	0	0	0	2 701 829
040	Opérat° ordre transfert entre sections	2 618 539	0	0	0	0	0	0	0	0	0	0	2 618 539
192	Plus ou moins-values sur cession immo.	154 139	0	0	0	0	0	0	0	0	0	0	154 139
2111	Terrains nus	523	0	0	0	0	0	0	0	0	0	0	523
2138	Autres constructions	15 723	0	0	0	0	0	0	0	0	0	0	15 723
2802	Frais liés à la réalisation des document	13 363	0	0	0	0	0	0	0	0	0	0	13 363
28031	Frais d'études	85 088	0	0	0	0	0	0	0	0	0	0	85 088
28033	Frais d'insertion	1 318	0	0	0	0	0	0	0	0	0	0	1 318
2804113	Subv. Etat : Projet infrastructure	222 861	0	0	0	0	0	0	0	0	0	0	222 861
2804114	Voirie	60 563	0	0	0	0	0	0	0	0	0	0	60 563
2804132	Subv. Dpt : Bâtiments, installations	37 533	0	0	0	0	0	0	0	0	0	0	37 533
28041582	GFP : Bâtiments, installations	6 667	0	0	0	0	0	0	0	0	0	0	6 667
28041642	IC : Bâtiments, installations	638 397	0	0	0	0	0	0	0	0	0	0	638 397
2804171	Autres EPL : Bien mobilier, matériel	9 305	0	0	0	0	0	0	0	0	0	0	9 305
2804172	Autres EPL : Bâtiments, installations	3 013	0	0	0	0	0	0	0	0	0	0	3 013
2804182	Autres org pub - Bâtiments et installat°	16 667	0	0	0	0	0	0	0	0	0	0	16 667
280421	Privé : Bien mobilier, matériel	7 043	0	0	0	0	0	0	0	0	0	0	7 043
280422	Privé : Bâtiments, installations	4 945	0	0	0	0	0	0	0	0	0	0	4 945
28051	Concessions et droits similaires	62 144	0	0	0	0	0	0	0	0	0	0	62 144
28121	Plantations d'arbres et d'arbustes	26 934	0	0	0	0	0	0	0	0	0	0	26 934
28152	Installations de voirie	35 785	0	0	0	0	0	0	0	0	0	0	35 785
281531	Réseaux d'adduction d'eau	2 325	0	0	0	0	0	0	0	0	0	0	2 325
281561	Matériel roulant	89	0	0	0	0	0	0	0	0	0	0	89

VILLE DE GAP - VILLE DE GAP - BUDGET PRINCIPAL - CA - 2021

Art. (1)	Libellé	01 Opérations non ventilables	0 Services généraux administrat° publiques	1 Sécurité et salubrité publiques	2 Enseignement - Formation	3 Culture	4 Sport et jeunesse	5 Interventions sociales et santé	6 Famille	7 Logement	8 Aménagt et services urbains, environnem	9 Action économique	TOTAL
281568	Autres matériels, outillages incendie	137	0	0	0	0	0	0	0	0	0	0	137
281571	Matériel roulant	21 344	0	0	0	0	0	0	0	0	0	0	21 344
28182	Matériel de transport	204 828	0	0	0	0	0	0	0	0	0	0	204 828
28183	Matériel de bureau et informatique	179 186	0	0	0	0	0	0	0	0	0	0	179 186
28184	Mobilier	92 577	0	0	0	0	0	0	0	0	0	0	92 577
28188	Autres immo. corporelles	716 043	0	0	0	0	0	0	0	0	0	0	716 043
041	Opérations patrimoniales	83 290	0	0	0	0	0	0	0	0	0	0	83 290
2031	Frais d'études	69 929	0	0	0	0	0	0	0	0	0	0	69 929
2033	Frais d'insertion	13 361	0	0	0	0	0	0	0	0	0	0	13 361
001	Solde d'exécution reporté de N-1	3 536 991	0	0	0	0	0	0	0	0	0	0	3 536 991

FONCTIONNEMENT

DEPENSES													
Total dépenses de fonctionnement	3 216 348	31 126 576	108 120	1 903 678	1 774 066	1 107 869	3 565 162	36 289	0	2 233 474	78 245	45 149 826	
Dépenses réelles	597 809	31 126 576	108 120	1 903 678	1 774 066	1 107 869	3 565 162	36 289	0	2 233 474	78 245	42 531 287	
011	Charges à caractère général	0	5 788 355	103 549	1 346 678	545 200	325 305	4 290	36 289	0	1 838 220	931	9 988 817
6042	Achats prestat° services (hors terrains)	0	0	17 626	1 008 099	30 424	20 520	0	16 688	0	0	0	1 093 358
60611	Eau et assainissement	0	0	0	0	0	0	0	0	0	402 203	0	402 203
60612	Energie - Electricité	0	1 317 049	0	0	0	0	0	0	0	520 378	0	1 837 428
60621	Combustibles	0	801 544	0	0	0	0	0	0	0	0	0	801 544
60622	Carburants	0	774 827	0	0	0	3 449	0	0	0	0	0	778 276
60623	Alimentation	0	3 182	0	96	2 502	1 400	0	3 638	0	0	0	10 818
60624	Produits de traitement	0	3 246	336	0	0	11 643	0	0	0	18 698	0	33 923
60628	Autres fournitures non stockées	0	0	448	3 632	132	250	0	269	0	33 171	0	37 902
60631	Fournitures d'entretien	0	14 897	940	75 809	0	0	0	0	0	1 141	0	92 786
60632	Fournitures de petit équipement	0	127 997	5 510	10 761	5 574	9 311	0	1 079	0	16 385	0	176 617
60633	Fournitures de voirie	0	0	0	0	0	0	0	0	0	134 773	0	134 773
60636	Vêtements de travail	0	44 546	8 990	0	0	0	0	0	0	0	0	53 536
6064	Fournitures administratives	0	27 403	0	0	0	0	0	0	0	0	0	27 403
6065	Livres, disques, ... (médiathèque)	0	0	0	0	92 335	0	0	0	0	0	0	92 335
6067	Fournitures scolaires	0	0	0	159 794	1 437	0	0	0	0	0	0	161 232
6068	Autres matières et fournitures	0	262 477	1 902	4 971	16 747	54 712	0	1 047	0	280 126	0	621 982
611	Contrats de prestations de services	0	0	0	0	0	0	0	0	0	21 200	0	21 200
6132	Locations immobilières	0	45 362	800	0	0	0	0	0	0	0	0	46 162
6135	Locations mobilières	0	63 431	2 195	0	48 880	67 386	0	1 157	0	19 975	0	203 024
614	Charges locatives et de copropriété	0	17 281	0	0	0	0	0	0	0	0	0	17 281
61521	Entretien terrains	0	0	0	0	0	31 484	0	0	0	94 546	0	126 029

VILLE DE GAP - VILLE DE GAP - BUDGET PRINCIPAL - CA - 2021

Art. (1)	Libellé	01 Opérations non ventilables	0 Services généraux administrat° publiques	1 Sécurité et salubrité publiques	2 Enseignement - Formation	3 Culture	4 Sport et jeunesse	5 Interventions sociales et santé	6 Famille	7 Logement	8 Aménagt et services urbains, environnem	9 Action économique	TOTAL
615221	Entretien, réparations bâtiments publics	0	251 180	0	17 915	0	16 139	0	0	0	0	0	285 234
615228	Entretien, réparations autres bâtiments	0	2 397	0	0	0	0	0	0	0	-1 912	0	485
615231	Entretien, réparations voiries	0	0	0	0	0	0	0	0	0	114 306	0	114 306
615232	Entretien, réparations réseaux	0	0	0	0	0	0	0	0	0	1 749	0	1 749
61551	Entretien matériel roulant	0	213 887	0	0	0	0	0	0	0	0	0	213 887
61558	Entretien autres biens mobiliers	0	54 315	3 403	0	2 498	8 542	0	0	0	62 808	0	131 567
6156	Maintenance	0	308 704	7 577	7 977	0	10 337	0	0	0	0	931	335 526
6161	Multirisques	0	126 440	0	0	0	0	0	0	0	0	0	126 440
6168	Autres primes d'assurance	0	973	0	0	0	0	0	0	0	0	0	973
617	Etudes et recherches	0	11 710	3 720	0	0	0	0	0	0	17 169	0	32 598
6182	Documentation générale et technique	0	29 985	0	496	26 242	0	350	1 038	0	0	0	58 112
6184	Versements à des organismes de formation	0	60 708	0	0	0	0	0	0	0	0	0	60 708
6188	Autres frais divers	0	13 773	0	4 611	525	84	0	180	0	89	0	19 262
6226	Honoraires	0	21 466	4 762	0	0	0	0	0	0	0	0	26 228
6227	Frais d'actes et de contentieux	0	66 970	0	0	0	0	0	0	0	0	0	66 970
6228	Divers	0	2 531	0	0	0	0	0	0	0	4 990	0	7 520
6231	Annonces et insertions	0	46 433	0	0	0	450	0	0	0	0	0	46 883
6232	Fêtes et cérémonies	0	7 858	591	0	19 188	16 454	0	0	0	8 428	0	52 520
6236	Catalogues et imprimés	0	28 457	0	0	9 919	596	0	0	0	3 530	0	42 502
6237	Publications	0	26 715	0	0	0	0	0	0	0	0	0	26 715
6238	Divers	0	18 933	0	0	0	0	0	0	0	0	0	18 933
6241	Transports de biens	0	2 280	0	0	0	0	0	0	0	0	0	2 280
6244	Transports administratifs	0	0	0	0	90	0	0	0	0	0	0	90
6247	Transports collectifs	0	0	0	43 968	0	1 412	0	8 951	0	0	0	54 331
6248	Divers	0	53	0	0	0	368	0	0	0	4 846	0	5 267
6251	Voyages et déplacements	0	9 962	0	0	0	0	0	0	0	0	0	9 962
6255	Frais de déménagement	0	8 056	0	0	0	0	0	0	0	0	0	8 056
6256	Missions	0	15 140	0	0	0	0	0	0	0	0	0	15 140
6257	Réceptions	0	2 564	0	0	0	0	0	0	0	0	0	2 564
6261	Frais d'affranchissement	0	99 994	0	499	0	0	0	0	0	0	0	100 493
6262	Frais de télécommunications	0	117 044	0	0	0	0	0	0	0	0	0	117 044
627	Services bancaires et assimilés	0	6 783	23	0	0	698	0	0	0	0	0	7 504
6281	Concours divers (cotisations)	0	43 250	0	0	840	5 820	0	0	0	1 031	0	50 940
6282	Frais de gardiennage (églises, forêts, .	0	0	0	0	0	0	0	0	0	1 735	0	1 735
6283	Frais de nettoyage des locaux	0	50 501	0	0	0	0	0	0	0	0	0	50 501

VILLE DE GAP - VILLE DE GAP - BUDGET PRINCIPAL - CA - 2021

Art. (1)	Libellé	01 Opérations non ventilables	0 Services généraux administrat° publiques	1 Sécurité et salubrité publiques	2 Enseignement - Formation	3 Culture	4 Sport et jeunesse	5 Interventions sociales et santé	6 Famille	7 Logement	8 Aménagt et services urbains, environnem	9 Action économique	TOTAL
62875	Remb. frais aux communes membres du GFP	0	0	0	8 050	0	0	0	0	0	0	0	8 050
62876	Remb. frais à un GFP de rattachement	0	201 348	0	0	0	0	0	0	0	10 252	0	211 600
6288	Autres services extérieurs	0	251 492	44 247	0	255 105	63 179	3 940	2 240	0	61 936	0	682 140
63512	Taxes foncières	0	169 926	0	0	0	0	0	0	0	0	0	169 926
6355	Taxes et impôts sur les véhicules	0	886	0	0	0	0	0	0	0	0	0	886
6358	Autres droits	0	0	479	0	0	944	0	0	0	3 847	0	5 270
637	Autres impôts, taxes (autres organismes)	0	12 397	0	0	32 761	128	0	0	0	821	0	46 107
012	Charges de personnel, frais assimilés	0	22 610 731	0	62 078	0	0	0	0	0	16 740	0	22 689 548
6216	Personnel affecté par GFP de rattachement	0	0	0	0	0	0	0	0	0	16 740	0	16 740
6218	Autre personnel extérieur	0	290 705	0	0	0	0	0	0	0	0	0	290 705
6331	Versement mobilité	0	73 064	0	0	0	0	0	0	0	0	0	73 064
6336	Cotisations CNFPT et CDGFPT	0	119 923	0	0	0	0	0	0	0	0	0	119 923
64111	Rémunération principale titulaires	0	10 530 529	0	0	0	0	0	0	0	0	0	10 530 529
64112	NBI, SFT, indemnité résidence	0	203 591	0	0	0	0	0	0	0	0	0	203 591
64118	Autres indemnités titulaires	0	2 079 022	0	0	0	0	0	0	0	0	0	2 079 022
64131	Rémunérations non tit.	0	2 881 451	0	0	0	0	0	0	0	0	0	2 881 451
64168	Autres emplois d'insertion	0	45 500	0	0	0	0	0	0	0	0	0	45 500
6417	Rémunérations des apprentis	0	26 686	0	0	0	0	0	0	0	0	0	26 686
6451	Cotisations à l'U.R.S.S.A.F.	0	2 567 206	0	0	0	0	0	0	0	0	0	2 567 206
6453	Cotisations aux caisses de retraites	0	3 365 375	0	0	0	0	0	0	0	0	0	3 365 375
6455	Cotisations pour assurance du personnel	0	47 021	0	0	0	0	0	0	0	0	0	47 021
6471	Prestat° versées pour le compte du FNAL.	0	65 718	0	0	0	0	0	0	0	0	0	65 718
64731	Allocations chômage versées directement	0	152 943	0	0	0	0	0	0	0	0	0	152 943
6475	Médecine du travail, pharmacie	0	31 523	0	0	0	0	0	0	0	0	0	31 523
6488	Autres charges	0	130 473	0	62 078	0	0	0	0	0	0	0	192 551
014	Atténuations de produits	0	1 917 874	0	0	0	0	0	0	0	0	0	1 917 874
703892	Reversements / redevances de ski de fond	0	151 459	0	0	0	0	0	0	0	0	0	151 459
703894	Revers. sur forfait post-stationnement	0	10 149	0	0	0	0	0	0	0	0	0	10 149
7391172	Dégrèvt taxe habitat° sur logements vaca	0	33 005	0	0	0	0	0	0	0	0	0	33 005
739221	FNGIR	0	1 467 863	0	0	0	0	0	0	0	0	0	1 467 863



VILLE DE GAP - VILLE DE GAP - BUDGET PRINCIPAL - CA - 2021

Art. (1)	Libellé	01 Opérations non ventilables	0 Services généraux administrat° publiques	1 Sécurité et salubrité publiques	2 Enseignement - Formation	3 Culture	4 Sport et jeunesse	5 Interventions sociales et santé	6 Famille	7 Logement	8 Aménagt et services urbains, environnem	9 Action économique	TOTAL
739223	Fonds péréquation ress. com. et intercom	0	255 398	0	0	0	0	0	0	0	0	0	255 398
65	Autres charges de gestion courante	0	747 582	4 571	491 450	1 204 315	769 614	3 560 372	0	0	378 514	34 477	7 190 894
6512	Droits d'utilisat° informatique nuage	0	263 627	0	0	0	0	0	0	0	0	0	263 627
6531	Indemnités	0	367 776	0	0	0	0	0	0	0	0	0	367 776
6532	Frais de mission	0	561	0	0	0	0	0	0	0	0	0	561
6533	Cotisations de retraite	0	34 625	0	0	0	0	0	0	0	0	0	34 625
6534	Cotis. de sécurité sociale - part patron	0	47 638	0	0	0	0	0	0	0	0	0	47 638
6535	Formation	0	1 400	0	0	0	0	0	0	0	0	0	1 400
65372	Cotis. fonds financt alloc. fin mandat	0	772	0	0	0	0	0	0	0	0	0	772
6542	Créances éteintes	0	6 404	0	0	0	0	0	0	0	0	0	6 404
6558	Autres contributions obligatoires	0	0	4 571	345 231	0	0	0	0	0	0	0	349 802
657362	Subv. fonct. CCAS	0	0	0	0	0	0	3 421 210	0	0	0	0	3 421 210
657364	Subv. fonct. Établ. Industriel, commerc	0	0	0	0	368 230	0	0	0	0	299 414	0	667 644
65738	Subv. fonct. Autres organismes publics	0	0	0	113 000	0	0	0	0	0	65 000	0	178 000
6574	Subv. fonct. Associat°, personnes privée	0	24 758	0	33 219	836 085	769 614	139 162	0	0	14 100	34 477	1 851 415
65888	Autres	0	21	0	0	0	0	0	0	0	0	0	21
656	Frais fonctionnement des groupes d'élus	0	0	0	0	0	0	0	0	0	0	0	0
66	Charges financières	597 809	-35 811	0	0	0	0	0	0	0	0	0	561 998
66111	Intérêts réglés à l'échéance	597 809	0	0	0	0	0	0	0	0	0	0	597 809
66112	Intérêts - Rattachement des ICNE	0	-35 811	0	0	0	0	0	0	0	0	0	-35 811
67	Charges exceptionnelles	0	97 846	0	3 472	24 551	12 949	500	0	0	0	42 837	182 156
6711	Intérêts moratoires, pénalités / marché	0	865	0	0	0	0	0	0	0	0	0	865
6718	Autres charges exceptionnelles gestion	0	4 135	0	2 704	15 624	3 881	0	0	0	0	0	26 345
673	Titres annulés (sur exercices antérieurs	0	90 055	0	0	0	0	0	0	0	0	0	90 055
6745	Subv. aux personnes de droit privé	0	200	0	767	8 927	6 500	500	0	0	0	42 837	59 732
678	Autres charges exceptionnelles	0	2 591	0	0	0	2 568	0	0	0	0	0	5 159
68	Dot. aux amortissements et provisions	0	0	0	0	0	0	0	0	0	0	0	0
<i>Dépenses d'ordre</i>		<i>2 618 539</i>	<i>0</i>	<i>0</i>	<i>0</i>	<i>0</i>	<i>0</i>	<i>0</i>	<i>0</i>	<i>0</i>	<i>0</i>	<i>0</i>	<i>2 618 539</i>
042	<i>Opérat° ordre transfert entre sections</i>	<i>2 618 539</i>	<i>0</i>	<i>0</i>	<i>0</i>	<i>0</i>	<i>0</i>	<i>0</i>	<i>0</i>	<i>0</i>	<i>0</i>	<i>0</i>	<i>2 618 539</i>

VILLE DE GAP - VILLE DE GAP - BUDGET PRINCIPAL - CA - 2021

Art. (1)	Libellé	01 Opérations non ventilables	0 Services généraux administrat° publiques	1 Sécurité et salubrité publiques	2 Enseignement - Formation	3 Culture	4 Sport et jeunesse	5 Interventions sociales et santé	6 Famille	7 Logement	8 Aménagt et services urbains, environnem	9 Action économique	TOTAL
675	Valeurs comptables immobilisations cédée	16 247	0	0	0	0	0	0	0	0	0	0	16 247
6761	Différences sur réalisations (positives)	154 139	0	0	0	0	0	0	0	0	0	0	154 139
6811	Dot. amort. et prov. Immos incorporelles	2 448 154	0	0	0	0	0	0	0	0	0	0	2 448 154
043	Opérat° ordre intérieur de la section	0	0	0	0	0	0	0	0	0	0	0	0
002	Déficit de fonctionnement reporté	0	0	0	0	0	0	0	0	0	0	0	0

RECETTES													
Total recettes de fonctionnement		37 491 313	45 609 020	27 339	962 335	339 954	575 555	25 000	410 877	0	180 302	22 663	85 644 357
Recettes réelles		8 268 099	45 609 020	27 339	962 335	339 954	575 555	25 000	410 877	0	180 302	22 663	56 421 143
013	Atténuations de charges	0	119 949	0	0	0	0	0	0	0	0	0	119 949
6419	Remboursements rémunérations personnel	0	119 949	0	0	0	0	0	0	0	0	0	119 949
70	Produits des services, du domaine, vente	0	3 253 148	5 404	908 068	208 332	310 391	0	12 099	0	176 954	0	4 874 396
7015	Ventes de terrains aménagés	0	107 744	0	0	0	0	0	0	0	0	0	107 744
7022	Coupes de bois	0	0	0	0	0	0	0	0	0	6 909	0	6 909
70311	Concessions cimetières (produit net)	0	130 244	0	0	0	0	0	0	0	0	0	130 244
70321	Stationnement et location voie publique	0	119 046	0	0	0	0	0	0	0	0	0	119 046
70323	Redev. occupat° domaine public communal	0	84 300	0	0	0	0	0	0	0	43 234	0	127 534
70382	Redevances de ski de fond	0	151 459	0	0	0	0	0	0	0	0	0	151 459
70383	Redevance de stationnement	0	216 027	0	0	0	0	0	0	0	0	0	216 027
70384	Forfait de post-stationnement	0	222 582	0	0	0	0	0	0	0	0	0	222 582
70388	Autres redevances et recettes diverses	0	2 768	0	0	0	0	0	0	0	0	0	2 768
7062	Redevances services à caractère culturel	0	0	0	0	172 045	0	0	0	0	0	0	172 045
70631	Redevances services à caractère sportif	0	0	0	0	0	240 941	0	0	0	0	0	240 941
7066	Redevances services à caractère social	0	0	0	0	0	0	0	11 864	0	0	0	11 864
7067	Redev. services périscolaires et enseign	0	0	0	908 068	0	0	0	0	0	0	0	908 068
70688	Autres prestations de services	0	127	5 356	0	0	0	0	0	0	7 670	0	13 154
7078	Autres marchandises	0	0	48	0	340	0	0	0	0	8 314	0	8 702

VILLE DE GAP - VILLE DE GAP - BUDGET PRINCIPAL - CA - 2021

Art. (1)	Libellé	01 Opérations non ventilables	0 Services généraux administrat° publiques	1 Sécurité et salubrité publiques	2 Enseignement - Formation	3 Culture	4 Sport et jeunesse	5 Interventions sociales et santé	6 Famille	7 Logement	8 Aménagt et services urbains, environnem	9 Action économique	TOTAL
7083	Locations diverses (autres qu'immeubles)	0	2 219	0	0	0	69 359	0	235	0	0	0	71 812
70872	Remb. frais B.A. et régies municipales	0	1 840	0	0	0	0	0	0	0	0	0	1 840
70873	Remb. frais par les C.C.A.S.	0	10 686	0	0	0	0	0	0	0	0	0	10 686
70875	Remb. frais par les communes du GFP	0	33 494	0	0	0	0	0	0	0	0	0	33 494
70876	Remb. frais par le GFP de rattachement	0	2 120 180	0	0	0	0	0	0	0	110 827	0	2 231 007
70878	Remb. frais par d'autres redevables	0	50 432	0	0	0	0	0	0	0	0	0	50 432
7088	Produits activités annexes (abonnements)	0	0	0	0	35 947	91	0	0	0	0	0	36 038
<b>73</b>	<b>Impôts et taxes</b>	<b>0</b>	<b>41 299 887</b>	<b>18 410</b>	<b>0</b>	<b>0</b>	<b>0</b>	<b>0</b>	<b>0</b>	<b>0</b>	<b>0</b>	<b>0</b>	<b>41 318 297</b>
73111	Impôts directs locaux	0	31 644 218	0	0	0	0	0	0	0	0	0	31 644 218
7318	Autres impôts locaux ou assimilés	0	44 279	0	0	0	0	0	0	0	0	0	44 279
73211	Attribution de compensation	0	6 175 348	0	0	0	0	0	0	0	0	0	6 175 348
7328	Autres fiscalités reversées	0	46 131	0	0	0	0	0	0	0	0	0	46 131
7338	Autres taxes	0	0	18 410	0	0	0	0	0	0	0	0	18 410
7343	Taxes sur les pylônes électriques	0	53 321	0	0	0	0	0	0	0	0	0	53 321
7351	Taxe consommation finale d'électricité	0	935 792	0	0	0	0	0	0	0	0	0	935 792
7368	Taxes locales sur la publicité extérieur	0	311 705	0	0	0	0	0	0	0	0	0	311 705
7381	Taxes additionnelles droits de mutation	0	2 089 094	0	0	0	0	0	0	0	0	0	2 089 094
<b>74</b>	<b>Dotations et participations</b>	<b>8 094 490</b>	<b>205 250</b>	<b>0</b>	<b>54 267</b>	<b>127 375</b>	<b>181 355</b>	<b>25 000</b>	<b>396 372</b>	<b>0</b>	<b>0</b>	<b>22 663</b>	<b>9 106 772</b>
7411	Dotations forfaitaire	5 209 357	0	0	0	0	0	0	0	0	0	0	5 209 357
74123	Dotations de solidarité urbaine	1 373 857	0	0	0	0	0	0	0	0	0	0	1 373 857
74127	Dotations nationales de péréquation	1 104 006	0	0	0	0	0	0	0	0	0	0	1 104 006
744	FCTVA	0	98 341	0	0	0	0	0	0	0	0	0	98 341
7461	DGD	113 876	0	0	0	0	0	0	0	0	0	0	113 876
74718	Autres participations Etat	0	65 737	0	0	47 964	0	4 000	10 000	0	0	0	127 701
7472	Participat° Régions	0	10 642	0	0	-9 589	0	0	0	0	0	0	1 053
7473	Participat° Départements	0	1 000	0	0	84 500	101 549	0	0	0	0	0	187 049
74748	Participat° Autres communes	0	0	0	54 267	0	0	0	0	0	0	0	54 267
74751	Participat° GFP de rattachement	0	0	0	0	4 500	15 150	21 000	0	0	0	0	40 650
7478	Participat° Autres organismes	0	0	0	0	0	64 656	0	386 372	0	0	22 663	473 691
74832	Attribution du fonds départemental TP	0	1 720	0	0	0	0	0	0	0	0	0	1 720

VILLE DE GAP - VILLE DE GAP - BUDGET PRINCIPAL - CA - 2021

Art. (1)	Libellé	01 Opérations non ventilables	0 Services généraux administrat° publiques	1 Sécurité et salubrité publiques	2 Enseignement - Formation	3 Culture	4 Sport et jeunesse	5 Interventions sociales et santé	6 Famille	7 Logement	8 Aménagt et services urbains, environnem	9 Action économique	TOTAL
74834	Etat - Compens. exonérat° taxes foncière	293 394	0	0	0	0	0	0	0	0	0	0	293 394
7485	Dotation pour les titres sécurisés	0	24 260	0	0	0	0	0	0	0	0	0	24 260
7488	Autres attributions et participations	0	3 550	0	0	0	0	0	0	0	0	0	3 550
<b>75</b>	<b>Autres produits de gestion courante</b>	<b>0</b>	<b>455 127</b>	<b>0</b>	<b>0</b>	<b>4 247</b>	<b>83 809</b>	<b>0</b>	<b>2 406</b>	<b>0</b>	<b>3 348</b>	<b>0</b>	<b>548 936</b>
752	Revenus des immeubles	0	346 221	0	0	4 247	83 428	0	2 406	0	3 348	0	439 650
757	Redevances versées par fermiers, conces.	0	108 905	0	0	0	0	0	0	0	0	0	108 905
7588	Autres produits div. de gestion courante	0	1	0	0	0	381	0	0	0	0	0	382
<b>76</b>	<b>Produits financiers</b>	<b>0</b>	<b>0</b>	<b>0</b>	<b>0</b>	<b>0</b>	<b>0</b>	<b>0</b>	<b>0</b>	<b>0</b>	<b>0</b>	<b>0</b>	<b>0</b>
<b>77</b>	<b>Produits exceptionnels</b>	<b>173 609</b>	<b>275 659</b>	<b>3 525</b>	<b>0</b>	<b>0</b>	<b>0</b>	<b>0</b>	<b>0</b>	<b>0</b>	<b>0</b>	<b>0</b>	<b>452 793</b>
773	Mandats annulés (exercices antérieurs)	3 224	0	0	0	0	0	0	0	0	0	0	3 224
775	Produits des cessions d'immobilisations	170 385	0	0	0	0	0	0	0	0	0	0	170 385
7788	Produits exceptionnels divers	0	275 659	3 525	0	0	0	0	0	0	0	0	279 184
<b>78</b>	<b>Reprise sur amortissements et provisions</b>	<b>0</b>	<b>0</b>	<b>0</b>	<b>0</b>	<b>0</b>	<b>0</b>	<b>0</b>	<b>0</b>	<b>0</b>	<b>0</b>	<b>0</b>	<b>0</b>
<i>Recettes d'ordre</i>		<i>307 232</i>	<i>0</i>	<i>0</i>	<i>0</i>	<i>0</i>	<i>0</i>	<i>0</i>	<i>0</i>	<i>0</i>	<i>0</i>	<i>0</i>	<i>307 232</i>
<b>042</b>	<b>Opérat° ordre transfert entre sections</b>	<b>307 232</b>	<b>0</b>	<b>0</b>	<b>0</b>	<b>0</b>	<b>0</b>	<b>0</b>	<b>0</b>	<b>0</b>	<b>0</b>	<b>0</b>	<b>307 232</b>
722	Immobilisations corporelles	298 635	0	0	0	0	0	0	0	0	0	0	298 635
777	Quote-part subv invest transf cpte résul	8 598	0	0	0	0	0	0	0	0	0	0	8 598
<b>043</b>	<b>Opérat° ordre intérieur de la section</b>	<b>0</b>	<b>0</b>	<b>0</b>	<b>0</b>	<b>0</b>	<b>0</b>	<b>0</b>	<b>0</b>	<b>0</b>	<b>0</b>	<b>0</b>	<b>0</b>
002	Excédent de fonctionnement reporté	28 915 982	0	0	0	0	0	0	0	0	0	0	28 915 982

(1)Le croisement par nature est fait au niveau de chacun des articles budgétaires.

<b>IV – ANNEXES</b>	<b>IV</b>
<b>ELEMENTS DU BILAN PRESENTATION CROISEE PAR FONCTION (1) – DETAIL FONCTIONNEMENT</b>	<b>A1.1</b>

### FONCTION 0 – Services généraux des administrations publiques locales

(2)	Libellé	01 Opérations non ventilables	02 Administration générale	03 Justice	04 Coopérat° décentralisée, act° européen.	05 Plan de relance (crise sanitaire)	Total
<b>DEPENSES</b>		3 216 348,01	31 126 576,29	0,00	0,00	0,00	34 342 924,30
Réalizations		3 216 348,01	31 126 576,29	0,00	0,00	0,00	34 342 924,30
<b>002</b>	<b>Résultat de fonctionnement reporté</b>	<b>0,00</b>	<b>0,00</b>	<b>0,00</b>	<b>0,00</b>	<b>0,00</b>	<b>0,00</b>
<b>011</b>	<b>Charges à caractère général</b>	<b>0,00</b>	<b>5 788 354,91</b>	<b>0,00</b>	<b>0,00</b>	<b>0,00</b>	<b>5 788 354,91</b>
60612	Energie - Electricité	0,00	1 317 049,38	0,00	0,00	0,00	1 317 049,38
60621	Combustibles	0,00	801 543,94	0,00	0,00	0,00	801 543,94
60622	Carburants	0,00	774 827,21	0,00	0,00	0,00	774 827,21
60623	Alimentation	0,00	3 182,36	0,00	0,00	0,00	3 182,36
60624	Produits de traitement	0,00	3 246,18	0,00	0,00	0,00	3 246,18
60631	Fournitures d'entretien	0,00	14 896,73	0,00	0,00	0,00	14 896,73
60632	Fournitures de petit équipement	0,00	127 996,84	0,00	0,00	0,00	127 996,84
60636	Vêtements de travail	0,00	44 546,03	0,00	0,00	0,00	44 546,03
6064	Fournitures administratives	0,00	27 402,54	0,00	0,00	0,00	27 402,54
6068	Autres matières et fournitures	0,00	262 477,11	0,00	0,00	0,00	262 477,11
6132	Locations immobilières	0,00	45 361,54	0,00	0,00	0,00	45 361,54
6135	Locations mobilières	0,00	63 431,02	0,00	0,00	0,00	63 431,02
614	Charges locatives et de copropriété	0,00	17 281,34	0,00	0,00	0,00	17 281,34
615221	Entretien, réparations bâtiments publics	0,00	251 180,34	0,00	0,00	0,00	251 180,34
615228	Entretien, réparations autres bâtiments	0,00	2 397,00	0,00	0,00	0,00	2 397,00
61551	Entretien matériel roulant	0,00	213 887,43	0,00	0,00	0,00	213 887,43
61558	Entretien autres biens mobiliers	0,00	54 315,49	0,00	0,00	0,00	54 315,49
6156	Maintenance	0,00	308 704,29	0,00	0,00	0,00	308 704,29
6161	Multirisques	0,00	126 440,16	0,00	0,00	0,00	126 440,16
6168	Autres primes d'assurance	0,00	973,07	0,00	0,00	0,00	973,07
617	Etudes et recherches	0,00	11 709,60	0,00	0,00	0,00	11 709,60
6182	Documentation générale et technique	0,00	29 985,43	0,00	0,00	0,00	29 985,43
6184	Versements à des organismes de formation	0,00	60 707,74	0,00	0,00	0,00	60 707,74
6188	Autres frais divers	0,00	13 773,20	0,00	0,00	0,00	13 773,20
6226	Honoraires	0,00	21 466,40	0,00	0,00	0,00	21 466,40
6227	Frais d'actes et de contentieux	0,00	66 970,36	0,00	0,00	0,00	66 970,36
6228	Divers	0,00	2 530,80	0,00	0,00	0,00	2 530,80
6231	Annonces et insertions	0,00	46 433,44	0,00	0,00	0,00	46 433,44
6232	Fêtes et cérémonies	0,00	7 858,09	0,00	0,00	0,00	7 858,09
6236	Catalogues et imprimés	0,00	28 457,32	0,00	0,00	0,00	28 457,32
6237	Publications	0,00	26 714,60	0,00	0,00	0,00	26 714,60
6238	Divers	0,00	18 932,98	0,00	0,00	0,00	18 932,98
6241	Transports de biens	0,00	2 280,00	0,00	0,00	0,00	2 280,00
6248	Divers	0,00	52,96	0,00	0,00	0,00	52,96
6251	Voyages et déplacements	0,00	9 961,70	0,00	0,00	0,00	9 961,70

VILLE DE GAP - VILLE DE GAP - BUDGET PRINCIPAL - CA - 2021

(2)	Libellé	01 Opérations non ventilables	02 Administration générale	03 Justice	04 Coopérat° décentralisée, act° européen.	05 Plan de relance (crise sanitaire)	Total
6255	Frais de déménagement	0,00	8 055,74	0,00	0,00	0,00	8 055,74
6256	Missions	0,00	15 140,30	0,00	0,00	0,00	15 140,30
6257	Réceptions	0,00	2 564,12	0,00	0,00	0,00	2 564,12
6261	Frais d'affranchissement	0,00	99 994,27	0,00	0,00	0,00	99 994,27
6262	Frais de télécommunications	0,00	117 044,13	0,00	0,00	0,00	117 044,13
627	Services bancaires et assimilés	0,00	6 782,80	0,00	0,00	0,00	6 782,80
6281	Concours divers (cotisations)	0,00	43 249,62	0,00	0,00	0,00	43 249,62
6283	Frais de nettoyage des locaux	0,00	50 501,00	0,00	0,00	0,00	50 501,00
62876	Remb. frais à un GFP de rattachement	0,00	201 347,58	0,00	0,00	0,00	201 347,58
6288	Autres services extérieurs	0,00	251 491,87	0,00	0,00	0,00	251 491,87
63512	Taxes foncières	0,00	169 926,00	0,00	0,00	0,00	169 926,00
6355	Taxes et impôts sur les véhicules	0,00	886,00	0,00	0,00	0,00	886,00
637	Autres impôts, taxes (autres organismes)	0,00	12 396,86	0,00	0,00	0,00	12 396,86
<b>012</b>	<b>Charges de personnel, frais assimilés</b>	<b>0,00</b>	<b>22 610 730,57</b>	<b>0,00</b>	<b>0,00</b>	<b>0,00</b>	<b>22 610 730,57</b>
6218	Autre personnel extérieur	0,00	290 704,52	0,00	0,00	0,00	290 704,52
6331	Versement mobilité	0,00	73 064,09	0,00	0,00	0,00	73 064,09
6336	Cotisations CNFPT et CDGFPT	0,00	119 922,83	0,00	0,00	0,00	119 922,83
64111	Rémunération principale titulaires	0,00	10 530 529,21	0,00	0,00	0,00	10 530 529,21
64112	NBI, SFT, indemnité résidence	0,00	203 590,78	0,00	0,00	0,00	203 590,78
64118	Autres indemnités titulaires	0,00	2 079 022,35	0,00	0,00	0,00	2 079 022,35
64131	Rémunérations non tit.	0,00	2 881 451,07	0,00	0,00	0,00	2 881 451,07
64168	Autres emplois d'insertion	0,00	45 499,81	0,00	0,00	0,00	45 499,81
6417	Rémunérations des apprentis	0,00	26 686,08	0,00	0,00	0,00	26 686,08
6451	Cotisations à l'U.R.S.S.A.F.	0,00	2 567 205,83	0,00	0,00	0,00	2 567 205,83
6453	Cotisations aux caisses de retraites	0,00	3 365 375,00	0,00	0,00	0,00	3 365 375,00
6455	Cotisations pour assurance du personnel	0,00	47 020,92	0,00	0,00	0,00	47 020,92
6471	Prestat° versées pour le compte du FNAL.	0,00	65 718,43	0,00	0,00	0,00	65 718,43
64731	Allocations chômage versées directement	0,00	152 943,47	0,00	0,00	0,00	152 943,47
6475	Médecine du travail, pharmacie	0,00	31 523,45	0,00	0,00	0,00	31 523,45
6488	Autres charges	0,00	130 472,73	0,00	0,00	0,00	130 472,73
<b>014</b>	<b>Atténuations de produits</b>	<b>0,00</b>	<b>1 917 873,79</b>	<b>0,00</b>	<b>0,00</b>	<b>0,00</b>	<b>1 917 873,79</b>
703892	Reversements / redevances de ski de fond	0,00	151 459,00	0,00	0,00	0,00	151 459,00
703894	Revers. sur forfait post-stationnement	0,00	10 148,79	0,00	0,00	0,00	10 148,79
7391172	Dégrèvt taxe habitat° sur logements vaca	0,00	33 005,00	0,00	0,00	0,00	33 005,00
739221	FNGIR	0,00	1 467 863,00	0,00	0,00	0,00	1 467 863,00
739223	Fonds péréquation ress. com. et intercom	0,00	255 398,00	0,00	0,00	0,00	255 398,00
<b>042</b>	<b>Opérat° ordre transfert entre sections</b>	<b>2 618 538,86</b>	<b>0,00</b>	<b>0,00</b>	<b>0,00</b>	<b>0,00</b>	<b>2 618 538,86</b>
675	Valeurs comptables immobilisations cédée	16 246,53	0,00	0,00	0,00	0,00	16 246,53
6761	Différences sur réalisations (positives)	154 138,53	0,00	0,00	0,00	0,00	154 138,53
6811	Dot. amort. et prov. Immos incorporelles	2 448 153,80	0,00	0,00	0,00	0,00	2 448 153,80
<b>043</b>	<b>Opérat° ordre intérieur de la section</b>	<b>0,00</b>	<b>0,00</b>	<b>0,00</b>	<b>0,00</b>	<b>0,00</b>	<b>0,00</b>
<b>65</b>	<b>Autres charges de gestion courante</b>	<b>0,00</b>	<b>747 581,98</b>	<b>0,00</b>	<b>0,00</b>	<b>0,00</b>	<b>747 581,98</b>
6512	Droits d'utilisat° informatique nuage	0,00	263 626,74	0,00	0,00	0,00	263 626,74
6531	Indemnités	0,00	367 775,88	0,00	0,00	0,00	367 775,88
6532	Frais de mission	0,00	561,10	0,00	0,00	0,00	561,10
6533	Cotisations de retraite	0,00	34 624,93	0,00	0,00	0,00	34 624,93
6534	Cotis. de sécurité sociale - part patron	0,00	47 637,94	0,00	0,00	0,00	47 637,94
6535	Formation	0,00	1 400,00	0,00	0,00	0,00	1 400,00

VILLE DE GAP - VILLE DE GAP - BUDGET PRINCIPAL - CA - 2021

(2)	Libellé	01 Opérations non ventilables	02 Administration générale	03 Justice	04 Coopérat° décentralisée, act° européen.	05 Plan de relance (crise sanitaire)	Total
65372	Cotis. fonds financt alloc. fin mandat	0,00	772,34	0,00	0,00	0,00	772,34
6542	Créances éteintes	0,00	6 403,83	0,00	0,00	0,00	6 403,83
6574	Subv. fonct. Associat°, personnes privée	0,00	24 758,00	0,00	0,00	0,00	24 758,00
65888	Autres	0,00	21,22	0,00	0,00	0,00	21,22
<b>656</b>	<b>Frais fonctionnement des groupes d'élus</b>	<b>0,00</b>	<b>0,00</b>	<b>0,00</b>	<b>0,00</b>	<b>0,00</b>	<b>0,00</b>
<b>66</b>	<b>Charges financières</b>	<b>597 809,15</b>	<b>-35 811,26</b>	<b>0,00</b>	<b>0,00</b>	<b>0,00</b>	<b>561 997,89</b>
66111	Intérêts réglés à l'échéance	597 809,15	0,00	0,00	0,00	0,00	597 809,15
66112	Intérêts - Rattachement des ICNE	0,00	-35 811,26	0,00	0,00	0,00	-35 811,26
<b>67</b>	<b>Charges exceptionnelles</b>	<b>0,00</b>	<b>97 846,30</b>	<b>0,00</b>	<b>0,00</b>	<b>0,00</b>	<b>97 846,30</b>
6711	Intérêts moratoires, pénalités / marché	0,00	865,31	0,00	0,00	0,00	865,31
6718	Autres charges exceptionnelles gestion	0,00	4 134,85	0,00	0,00	0,00	4 134,85
673	Titres annulés (sur exercices antérieurs	0,00	90 055,47	0,00	0,00	0,00	90 055,47
6745	Subv. aux personnes de droit privé	0,00	200,00	0,00	0,00	0,00	200,00
678	Autres charges exceptionnelles	0,00	2 590,67	0,00	0,00	0,00	2 590,67
<b>68</b>	<b>Dot. aux amortissements et provisions</b>	<b>0,00</b>	<b>0,00</b>	<b>0,00</b>	<b>0,00</b>	<b>0,00</b>	<b>0,00</b>
<b>Restes à réaliser au 31/12</b>		<b>0,00</b>	<b>0,00</b>	<b>0,00</b>	<b>0,00</b>	<b>0,00</b>	<b>0,00</b>
<b>RECETTES</b>		<b>37 491 312,72</b>	<b>45 609 020,45</b>	<b>0,00</b>	<b>0,00</b>	<b>0,00</b>	<b>83 100 333,17</b>
<b>Réalisations</b>		<b>37 491 312,72</b>	<b>45 609 020,45</b>	<b>0,00</b>	<b>0,00</b>	<b>0,00</b>	<b>83 100 333,17</b>
<b>002</b>	<b>Résultat de fonctionnement reporté</b>	<b>28 915 981,62</b>	<b>0,00</b>	<b>0,00</b>	<b>0,00</b>	<b>0,00</b>	<b>28 915 981,62</b>
<b>013</b>	<b>Atténuations de charges</b>	<b>0,00</b>	<b>119 949,43</b>	<b>0,00</b>	<b>0,00</b>	<b>0,00</b>	<b>119 949,43</b>
6419	Remboursements rémunérations personnel	0,00	119 949,43	0,00	0,00	0,00	119 949,43
<b>042</b>	<b>Opérat° ordre transfert entre sections</b>	<b>307 232,26</b>	<b>0,00</b>	<b>0,00</b>	<b>0,00</b>	<b>0,00</b>	<b>307 232,26</b>
722	Immobilisations corporelles	298 634,62	0,00	0,00	0,00	0,00	298 634,62
777	Quote-part subv invest transf cpte résul	8 597,64	0,00	0,00	0,00	0,00	8 597,64
<b>043</b>	<b>Opérat° ordre intérieur de la section</b>	<b>0,00</b>	<b>0,00</b>	<b>0,00</b>	<b>0,00</b>	<b>0,00</b>	<b>0,00</b>
<b>70</b>	<b>Produits des services, du domaine, vente</b>	<b>0,00</b>	<b>3 253 147,62</b>	<b>0,00</b>	<b>0,00</b>	<b>0,00</b>	<b>3 253 147,62</b>
7015	Ventes de terrains aménagés	0,00	107 744,26	0,00	0,00	0,00	107 744,26
70311	Concessions cimetières (produit net)	0,00	130 244,06	0,00	0,00	0,00	130 244,06
70321	Stationnement et location voie publique	0,00	119 046,41	0,00	0,00	0,00	119 046,41
70323	Redev. occupat° domaine public communal	0,00	84 299,60	0,00	0,00	0,00	84 299,60
70382	Redevances de ski de fond	0,00	151 459,00	0,00	0,00	0,00	151 459,00
70383	Redevance de stationnement	0,00	216 026,65	0,00	0,00	0,00	216 026,65
70384	Forfait de post-stationnement	0,00	222 581,70	0,00	0,00	0,00	222 581,70
70388	Autres redevances et recettes diverses	0,00	2 768,40	0,00	0,00	0,00	2 768,40
70688	Autres prestations de services	0,00	127,14	0,00	0,00	0,00	127,14
7083	Locations diverses (autres qu'immeubles)	0,00	2 218,73	0,00	0,00	0,00	2 218,73
70872	Remb. frais B.A. et régies municipales	0,00	1 840,32	0,00	0,00	0,00	1 840,32
70873	Remb. frais par les C.C.A.S.	0,00	10 685,55	0,00	0,00	0,00	10 685,55
70875	Remb. frais par les communes du GFP	0,00	33 494,00	0,00	0,00	0,00	33 494,00
70876	Remb. frais par le GFP de rattachement	0,00	2 120 179,99	0,00	0,00	0,00	2 120 179,99
70878	Remb. frais par d'autres redevables	0,00	50 431,81	0,00	0,00	0,00	50 431,81
<b>73</b>	<b>Impôts et taxes</b>	<b>0,00</b>	<b>41 299 887,40</b>	<b>0,00</b>	<b>0,00</b>	<b>0,00</b>	<b>41 299 887,40</b>
73111	Impôts directs locaux	0,00	31 644 218,00	0,00	0,00	0,00	31 644 218,00
7318	Autres impôts locaux ou assimilés	0,00	44 279,00	0,00	0,00	0,00	44 279,00
73211	Attribution de compensation	0,00	6 175 348,03	0,00	0,00	0,00	6 175 348,03
7328	Autres fiscalités reversées	0,00	46 130,50	0,00	0,00	0,00	46 130,50

VILLE DE GAP - VILLE DE GAP - BUDGET PRINCIPAL - CA - 2021

(2)	Libellé	01 Opérations non ventilables	02 Administration générale	03 Justice	04 Coopérat° décentralisée, act° européen.	05 Plan de relance (crise sanitaire)	Total
7343	Taxes sur les pylônes électriques	0,00	53 321,00	0,00	0,00	0,00	53 321,00
7351	Taxe consommation finale d'électricité	0,00	935 791,81	0,00	0,00	0,00	935 791,81
7368	Taxes locales sur la publicité extérieur	0,00	311 705,35	0,00	0,00	0,00	311 705,35
7381	Taxes additionnelles droits de mutation	0,00	2 089 093,71	0,00	0,00	0,00	2 089 093,71
<b>74</b>	<b>Dotations et participations</b>	<b>8 094 490,01</b>	<b>205 249,95</b>	<b>0,00</b>	<b>0,00</b>	<b>0,00</b>	<b>8 299 739,96</b>
7411	Dotation forfaitaire	5 209 357,00	0,00	0,00	0,00	0,00	5 209 357,00
74123	Dotation de solidarité urbaine	1 373 857,00	0,00	0,00	0,00	0,00	1 373 857,00
74127	Dotation nationale de péréquation	1 104 006,00	0,00	0,00	0,00	0,00	1 104 006,00
744	FCTVA	0,00	98 341,00	0,00	0,00	0,00	98 341,00
7461	DGD	113 876,01	0,00	0,00	0,00	0,00	113 876,01
74718	Autres participations Etat	0,00	65 737,41	0,00	0,00	0,00	65 737,41
7472	Participat° Régions	0,00	10 642,00	0,00	0,00	0,00	10 642,00
7473	Participat° Départements	0,00	1 000,00	0,00	0,00	0,00	1 000,00
74832	Attribution du fonds départemental TP	0,00	1 719,54	0,00	0,00	0,00	1 719,54
74834	Etat - Compens. exonérat° taxes foncière	293 394,00	0,00	0,00	0,00	0,00	293 394,00
7485	Dotation pour les titres sécurisés	0,00	24 260,00	0,00	0,00	0,00	24 260,00
7488	Autres attributions et participations	0,00	3 550,00	0,00	0,00	0,00	3 550,00
<b>75</b>	<b>Autres produits de gestion courante</b>	<b>0,00</b>	<b>455 126,96</b>	<b>0,00</b>	<b>0,00</b>	<b>0,00</b>	<b>455 126,96</b>
752	Revenus des immeubles	0,00	346 221,02	0,00	0,00	0,00	346 221,02
757	Redevances versées par fermiers, conces.	0,00	108 904,68	0,00	0,00	0,00	108 904,68
7588	Autres produits div. de gestion courante	0,00	1,26	0,00	0,00	0,00	1,26
<b>76</b>	<b>Produits financiers</b>	<b>0,00</b>	<b>0,00</b>	<b>0,00</b>	<b>0,00</b>	<b>0,00</b>	<b>0,00</b>
<b>77</b>	<b>Produits exceptionnels</b>	<b>173 608,83</b>	<b>275 659,09</b>	<b>0,00</b>	<b>0,00</b>	<b>0,00</b>	<b>449 267,92</b>
773	Mandats annulés (exercices antérieurs)	3 223,83	0,00	0,00	0,00	0,00	3 223,83
775	Produits des cessions d'immobilisations	170 385,00	0,00	0,00	0,00	0,00	170 385,00
7788	Produits exceptionnels divers	0,00	275 659,09	0,00	0,00	0,00	275 659,09
<b>78</b>	<b>Reprise sur amortissements et provisions</b>	<b>0,00</b>	<b>0,00</b>	<b>0,00</b>	<b>0,00</b>	<b>0,00</b>	<b>0,00</b>
	Restes à réaliser au 31/12	0,00	0,00	0,00	0,00	0,00	0,00
	<b>SOLDE (3)</b>	<b>34 274 964,71</b>	<b>14 482 444,16</b>	<b>0,00</b>	<b>0,00</b>	<b>0,00</b>	<b>48 757 408,87</b>

(2)	Libellé	Sous-fonction 02						Sous-fonction 04		
		020 Administrat° générale collectivité	021 Assemblée locale	022 Administration générale de l'état	023 Information, communication, publicité	024 Fêtes et cérémonies	025 Aides aux assoc. (non classées ailleurs)	026 Cimetières et pompes funèbres	041 Subvention globale	048 Autres act° de coopérat° décentralisée
	<b>DEPENSES</b>	<b>30 427 022,56</b>	<b>451 999,85</b>	<b>6 513,31</b>	<b>186 680,50</b>	<b>0,00</b>	<b>24 258,00</b>	<b>30 102,07</b>	<b>0,00</b>	<b>0,00</b>
	Réalisations	30 427 022,56	451 999,85	6 513,31	186 680,50	0,00	24 258,00	30 102,07	0,00	0,00
<b>002</b>	<b>Résultat de fonctionnement reporté</b>	<b>0,00</b>	<b>0,00</b>	<b>0,00</b>	<b>0,00</b>	<b>0,00</b>	<b>0,00</b>	<b>0,00</b>	<b>0,00</b>	<b>0,00</b>
<b>011</b>	<b>Charges à caractère général</b>	<b>5 565 059,03</b>	<b>0,00</b>	<b>6 513,31</b>	<b>186 680,50</b>	<b>0,00</b>	<b>0,00</b>	<b>30 102,07</b>	<b>0,00</b>	<b>0,00</b>
60612	Energie - Electricité	1 317 049,38	0,00	0,00	0,00	0,00	0,00	0,00	0,00	0,00
60621	Combustibles	801 543,94	0,00	0,00	0,00	0,00	0,00	0,00	0,00	0,00
60622	Carburants	774 827,21	0,00	0,00	0,00	0,00	0,00	0,00	0,00	0,00
60623	Alimentation	3 182,36	0,00	0,00	0,00	0,00	0,00	0,00	0,00	0,00
60624	Produits de traitement	0,00	0,00	0,00	0,00	0,00	0,00	3 246,18	0,00	0,00
60631	Fournitures d'entretien	14 896,73	0,00	0,00	0,00	0,00	0,00	0,00	0,00	0,00



VILLE DE GAP - VILLE DE GAP - BUDGET PRINCIPAL - CA - 2021

(2)	Libellé	Sous-fonction 02						Sous-fonction 04		
		020 Administrat <sup>o</sup> générale collectivité	021 Assemblée locale	022 Administration générale de l'état	023 Information, communication, publicité	024 Fêtes et cérémonies	025 Aides aux assoc. (non classées ailleurs)	026 Cimetières et pompes funèbres	041 Subvention globale	048 Autres act <sup>o</sup> de coopérat <sup>o</sup> décentralisée
60632	Fournitures de petit équipement	127 260,17	0,00	0,00	0,00	0,00	0,00	736,67	0,00	0,00
60636	Vêtements de travail	44 546,03	0,00	0,00	0,00	0,00	0,00	0,00	0,00	0,00
6064	Fournitures administratives	27 402,54	0,00	0,00	0,00	0,00	0,00	0,00	0,00	0,00
6068	Autres matières et fournitures	254 290,34	0,00	0,00	2 414,05	0,00	0,00	5 772,72	0,00	0,00
6132	Locations immobilières	45 361,54	0,00	0,00	0,00	0,00	0,00	0,00	0,00	0,00
6135	Locations mobilières	45 613,51	0,00	0,00	17 005,12	0,00	0,00	812,39	0,00	0,00
614	Charges locatives et de copropriété	17 281,34	0,00	0,00	0,00	0,00	0,00	0,00	0,00	0,00
615221	Entretien, réparations bâtiments publics	251 180,34	0,00	0,00	0,00	0,00	0,00	0,00	0,00	0,00
615228	Entretien, réparations autres bâtiments	0,00	0,00	0,00	0,00	0,00	0,00	2 397,00	0,00	0,00
61551	Entretien matériel roulant	213 887,43	0,00	0,00	0,00	0,00	0,00	0,00	0,00	0,00
61558	Entretien autres biens mobiliers	46 220,63	0,00	1 741,63	0,00	0,00	0,00	6 353,23	0,00	0,00
6156	Maintenance	308 704,29	0,00	0,00	0,00	0,00	0,00	0,00	0,00	0,00
6161	Multirisques	126 440,16	0,00	0,00	0,00	0,00	0,00	0,00	0,00	0,00
6168	Autres primes d'assurance	973,07	0,00	0,00	0,00	0,00	0,00	0,00	0,00	0,00
617	Etudes et recherches	11 709,60	0,00	0,00	0,00	0,00	0,00	0,00	0,00	0,00
6182	Documentation générale et technique	29 985,43	0,00	0,00	0,00	0,00	0,00	0,00	0,00	0,00
6184	Versements à des organismes de formation	60 707,74	0,00	0,00	0,00	0,00	0,00	0,00	0,00	0,00
6188	Autres frais divers	10 165,82	0,00	0,00	0,00	0,00	0,00	3 607,38	0,00	0,00
6226	Honoraires	21 466,40	0,00	0,00	0,00	0,00	0,00	0,00	0,00	0,00
6227	Frais d'actes et de contentieux	66 970,36	0,00	0,00	0,00	0,00	0,00	0,00	0,00	0,00
6228	Divers	2 530,80	0,00	0,00	0,00	0,00	0,00	0,00	0,00	0,00
6231	Annonces et insertions	25 751,96	0,00	0,00	20 681,48	0,00	0,00	0,00	0,00	0,00
6232	Fêtes et cérémonies	7 819,09	0,00	0,00	39,00	0,00	0,00	0,00	0,00	0,00
6236	Catalogues et imprimés	8 647,28	0,00	4 771,68	15 038,36	0,00	0,00	0,00	0,00	0,00
6237	Publications	0,00	0,00	0,00	26 714,60	0,00	0,00	0,00	0,00	0,00
6238	Divers	0,00	0,00	0,00	18 932,98	0,00	0,00	0,00	0,00	0,00
6241	Transports de biens	2 280,00	0,00	0,00	0,00	0,00	0,00	0,00	0,00	0,00
6248	Divers	52,96	0,00	0,00	0,00	0,00	0,00	0,00	0,00	0,00
6251	Voyages et déplacements	9 961,70	0,00	0,00	0,00	0,00	0,00	0,00	0,00	0,00
6255	Frais de déménagement	8 055,74	0,00	0,00	0,00	0,00	0,00	0,00	0,00	0,00
6256	Missions	15 140,30	0,00	0,00	0,00	0,00	0,00	0,00	0,00	0,00
6257	Réceptions	2 564,12	0,00	0,00	0,00	0,00	0,00	0,00	0,00	0,00
6261	Frais d'affranchissement	99 994,27	0,00	0,00	0,00	0,00	0,00	0,00	0,00	0,00
6262	Frais de télécommunications	117 044,13	0,00	0,00	0,00	0,00	0,00	0,00	0,00	0,00
627	Services bancaires et assimilés	6 782,80	0,00	0,00	0,00	0,00	0,00	0,00	0,00	0,00
6281	Concours divers (cotisations)	43 249,62	0,00	0,00	0,00	0,00	0,00	0,00	0,00	0,00
6283	Frais de nettoyage des locaux	50 501,00	0,00	0,00	0,00	0,00	0,00	0,00	0,00	0,00
62876	Remb. frais à un GFP de rattachement	201 347,58	0,00	0,00	0,00	0,00	0,00	0,00	0,00	0,00

VILLE DE GAP - VILLE DE GAP - BUDGET PRINCIPAL - CA - 2021

(2)	Libellé	Sous-fonction 02						Sous-fonction 04		
		020 Administrat° générale collectivité	021 Assemblée locale	022 Administration générale de l'état	023 Information, communication, publicité	024 Fêtes et cérémonies	025 Aides aux assoc. (non classées ailleurs)	026 Cimetières et pompes funèbres	041 Subvention globale	048 Autres act° de coopérat° décentralisée
6288	Autres services extérieurs	161 376,32	0,00	0,00	82 939,05	0,00	0,00	7 176,50	0,00	0,00
63512	Taxes foncières	169 926,00	0,00	0,00	0,00	0,00	0,00	0,00	0,00	0,00
6355	Taxes et impôts sur les véhicules	886,00	0,00	0,00	0,00	0,00	0,00	0,00	0,00	0,00
637	Autres impôts, taxes (autres organismes)	9 481,00	0,00	0,00	2 915,86	0,00	0,00	0,00	0,00	0,00
<b>012</b>	<b>Charges de personnel, frais assimilés</b>	<b>22 610 730,57</b>	<b>0,00</b>	<b>0,00</b>	<b>0,00</b>	<b>0,00</b>	<b>0,00</b>	<b>0,00</b>	<b>0,00</b>	<b>0,00</b>
6218	Autre personnel extérieur	290 704,52	0,00	0,00	0,00	0,00	0,00	0,00	0,00	0,00
6331	Versement mobilité	73 064,09	0,00	0,00	0,00	0,00	0,00	0,00	0,00	0,00
6336	Cotisations CNFPT et CDGFPT	119 922,83	0,00	0,00	0,00	0,00	0,00	0,00	0,00	0,00
64111	Rémunération principale titulaires	10 530 529,21	0,00	0,00	0,00	0,00	0,00	0,00	0,00	0,00
64112	NBI, SFT, indemnité résidence	203 590,78	0,00	0,00	0,00	0,00	0,00	0,00	0,00	0,00
64118	Autres indemnités titulaires	2 079 022,35	0,00	0,00	0,00	0,00	0,00	0,00	0,00	0,00
64131	Rémunérations non tit.	2 881 451,07	0,00	0,00	0,00	0,00	0,00	0,00	0,00	0,00
64168	Autres emplois d'insertion	45 499,81	0,00	0,00	0,00	0,00	0,00	0,00	0,00	0,00
6417	Rémunérations des apprentis	26 686,08	0,00	0,00	0,00	0,00	0,00	0,00	0,00	0,00
6451	Cotisations à l'U.R.S.S.A.F.	2 567 205,83	0,00	0,00	0,00	0,00	0,00	0,00	0,00	0,00
6453	Cotisations aux caisses de retraites	3 365 375,00	0,00	0,00	0,00	0,00	0,00	0,00	0,00	0,00
6455	Cotisations pour assurance du personnel	47 020,92	0,00	0,00	0,00	0,00	0,00	0,00	0,00	0,00
6471	Prestat° versées pour le compte du FNAL.	65 718,43	0,00	0,00	0,00	0,00	0,00	0,00	0,00	0,00
64731	Allocations chômage versées directement	152 943,47	0,00	0,00	0,00	0,00	0,00	0,00	0,00	0,00
6475	Médecine du travail, pharmacie	31 523,45	0,00	0,00	0,00	0,00	0,00	0,00	0,00	0,00
6488	Autres charges	130 472,73	0,00	0,00	0,00	0,00	0,00	0,00	0,00	0,00
<b>014</b>	<b>Atténuations de produits</b>	<b>1 917 873,79</b>	<b>0,00</b>	<b>0,00</b>	<b>0,00</b>	<b>0,00</b>	<b>0,00</b>	<b>0,00</b>	<b>0,00</b>	<b>0,00</b>
703892	Reversements / redevances de ski de fond	151 459,00	0,00	0,00	0,00	0,00	0,00	0,00	0,00	0,00
703894	Revers. sur forfait post-stationnement	10 148,79	0,00	0,00	0,00	0,00	0,00	0,00	0,00	0,00
7391172	Dégrèvt taxe habitat° sur logements vaca	33 005,00	0,00	0,00	0,00	0,00	0,00	0,00	0,00	0,00
739221	FNGIR	1 467 863,00	0,00	0,00	0,00	0,00	0,00	0,00	0,00	0,00
739223	Fonds péréquation ress. com. et intercom	255 398,00	0,00	0,00	0,00	0,00	0,00	0,00	0,00	0,00
<b>042</b>	<b>Opérat° ordre transfert entre sections</b>	<b>0,00</b>	<b>0,00</b>	<b>0,00</b>	<b>0,00</b>	<b>0,00</b>	<b>0,00</b>	<b>0,00</b>	<b>0,00</b>	<b>0,00</b>
675	Valeurs comptables immobilisations cédée	0,00	0,00	0,00	0,00	0,00	0,00	0,00	0,00	0,00
6761	Différences sur réalisations (positives)	0,00	0,00	0,00	0,00	0,00	0,00	0,00	0,00	0,00

VILLE DE GAP - VILLE DE GAP - BUDGET PRINCIPAL - CA - 2021

(2)	Libellé	Sous-fonction 02							Sous-fonction 04	
		020 Administrat° générale collectivité	021 Assemblée locale	022 Administration générale de l'état	023 Information, communication, publicité	024 Fêtes et cérémonies	025 Aides aux assoc. (non classées ailleurs)	026 Cimetières et pompes funèbres	041 Subvention globale	048 Autres act° de coopérat° décentralisée
6811	Dot. amort. et prov. Immos incorporelles	0,00	0,00	0,00	0,00	0,00	0,00	0,00	0,00	0,00
043	<b>Opérat° ordre intérieur de la section</b>	<b>0,00</b>	<b>0,00</b>	<b>0,00</b>	<b>0,00</b>	<b>0,00</b>	<b>0,00</b>	<b>0,00</b>	<b>0,00</b>	<b>0,00</b>
65	<b>Autres charges de gestion courante</b>	<b>271 524,13</b>	<b>451 999,85</b>	<b>0,00</b>	<b>0,00</b>	<b>0,00</b>	<b>24 058,00</b>	<b>0,00</b>	<b>0,00</b>	<b>0,00</b>
6512	Droits d'utilisat° informatique nuage	263 626,74	0,00	0,00	0,00	0,00	0,00	0,00	0,00	0,00
6531	Indemnités	0,00	367 775,88	0,00	0,00	0,00	0,00	0,00	0,00	0,00
6532	Frais de mission	0,00	561,10	0,00	0,00	0,00	0,00	0,00	0,00	0,00
6533	Cotisations de retraite	0,00	34 624,93	0,00	0,00	0,00	0,00	0,00	0,00	0,00
6534	Cotis. de sécurité sociale - part patron	0,00	47 637,94	0,00	0,00	0,00	0,00	0,00	0,00	0,00
6535	Formation	0,00	1 400,00	0,00	0,00	0,00	0,00	0,00	0,00	0,00
65372	Cotis. fonds financt alloc. fin mandat	772,34	0,00	0,00	0,00	0,00	0,00	0,00	0,00	0,00
6542	Créances éteintes	6 403,83	0,00	0,00	0,00	0,00	0,00	0,00	0,00	0,00
6574	Subv. fonct. Associat°, personnes privée	700,00	0,00	0,00	0,00	0,00	24 058,00	0,00	0,00	0,00
65888	Autres	21,22	0,00	0,00	0,00	0,00	0,00	0,00	0,00	0,00
656	<b>Frais fonctionnement des groupes d'élus</b>	<b>0,00</b>	<b>0,00</b>	<b>0,00</b>	<b>0,00</b>	<b>0,00</b>	<b>0,00</b>	<b>0,00</b>	<b>0,00</b>	<b>0,00</b>
66	<b>Charges financières</b>	<b>-35 811,26</b>	<b>0,00</b>	<b>0,00</b>	<b>0,00</b>	<b>0,00</b>	<b>0,00</b>	<b>0,00</b>	<b>0,00</b>	<b>0,00</b>
66111	Intérêts réglés à l'échéance	0,00	0,00	0,00	0,00	0,00	0,00	0,00	0,00	0,00
66112	Intérêts - Rattachement des ICNE	-35 811,26	0,00	0,00	0,00	0,00	0,00	0,00	0,00	0,00
67	<b>Charges exceptionnelles</b>	<b>97 646,30</b>	<b>0,00</b>	<b>0,00</b>	<b>0,00</b>	<b>0,00</b>	<b>200,00</b>	<b>0,00</b>	<b>0,00</b>	<b>0,00</b>
6711	Intérêts moratoires, pénalités / marché	865,31	0,00	0,00	0,00	0,00	0,00	0,00	0,00	0,00
6718	Autres charges exceptionnelles gestion	4 134,85	0,00	0,00	0,00	0,00	0,00	0,00	0,00	0,00
673	Titres annulés (sur exercices antérieurs	90 055,47	0,00	0,00	0,00	0,00	0,00	0,00	0,00	0,00
6745	Subv. aux personnes de droit privé	0,00	0,00	0,00	0,00	0,00	200,00	0,00	0,00	0,00
678	Autres charges exceptionnelles	2 590,67	0,00	0,00	0,00	0,00	0,00	0,00	0,00	0,00
68	<b>Dot. aux amortissements et provisions</b>	<b>0,00</b>	<b>0,00</b>	<b>0,00</b>	<b>0,00</b>	<b>0,00</b>	<b>0,00</b>	<b>0,00</b>	<b>0,00</b>	<b>0,00</b>
<b>Restes à réaliser au 31/12</b>		<b>0,00</b>	<b>0,00</b>	<b>0,00</b>	<b>0,00</b>	<b>0,00</b>	<b>0,00</b>	<b>0,00</b>	<b>0,00</b>	<b>0,00</b>
<b>RECETTES</b>		<b>45 326 938,03</b>	<b>0,00</b>	<b>40 165,28</b>	<b>0,00</b>	<b>0,00</b>	<b>0,00</b>	<b>241 917,14</b>	<b>0,00</b>	<b>0,00</b>
<b>Réalisations</b>		<b>45 326 938,03</b>	<b>0,00</b>	<b>40 165,28</b>	<b>0,00</b>	<b>0,00</b>	<b>0,00</b>	<b>241 917,14</b>	<b>0,00</b>	<b>0,00</b>
002	Résultat de fonctionnement reporté	0,00	0,00	0,00	0,00	0,00	0,00	0,00	0,00	0,00
013	Atténuations de charges	119 949,43	0,00	0,00	0,00	0,00	0,00	0,00	0,00	0,00

VILLE DE GAP - VILLE DE GAP - BUDGET PRINCIPAL - CA - 2021

(2)	Libellé	Sous-fonction 02							Sous-fonction 04	
		020 Administrat° générale collectivité	021 Assemblée locale	022 Administration générale de l'état	023 Information, communication, publicité	024 Fêtes et cérémonies	025 Aides aux assoc. (non classées ailleurs)	026 Cimetières et pompes funèbres	041 Subvention globale	048 Autres act° de coopérat° décentralisée
6419	Remboursements rémunérations personnel	119 949,43	0,00	0,00	0,00	0,00	0,00	0,00	0,00	0,00
<b>042</b>	<b>Opérat° ordre transfert entre sections</b>	<b>0,00</b>	<b>0,00</b>	<b>0,00</b>	<b>0,00</b>	<b>0,00</b>	<b>0,00</b>	<b>0,00</b>	<b>0,00</b>	<b>0,00</b>
722	Immobilisations corporelles	0,00	0,00	0,00	0,00	0,00	0,00	0,00	0,00	0,00
777	Quote-part subv invest transf cpte résul	0,00	0,00	0,00	0,00	0,00	0,00	0,00	0,00	0,00
<b>043</b>	<b>Opérat° ordre intérieur de la section</b>	<b>0,00</b>	<b>0,00</b>	<b>0,00</b>	<b>0,00</b>	<b>0,00</b>	<b>0,00</b>	<b>0,00</b>	<b>0,00</b>	<b>0,00</b>
<b>70</b>	<b>Produits des services, du domaine, vente</b>	<b>3 120 135,16</b>	<b>0,00</b>	<b>0,00</b>	<b>0,00</b>	<b>0,00</b>	<b>0,00</b>	<b>133 012,46</b>	<b>0,00</b>	<b>0,00</b>
7015	Ventes de terrains aménagés	107 744,26	0,00	0,00	0,00	0,00	0,00	0,00	0,00	0,00
70311	Concessions cimetières (produit net)	0,00	0,00	0,00	0,00	0,00	0,00	130 244,06	0,00	0,00
70321	Stationnement et location voie publique	119 046,41	0,00	0,00	0,00	0,00	0,00	0,00	0,00	0,00
70323	Redev. occupat° domaine public communal	84 299,60	0,00	0,00	0,00	0,00	0,00	0,00	0,00	0,00
70382	Redevances de ski de fond	151 459,00	0,00	0,00	0,00	0,00	0,00	0,00	0,00	0,00
70383	Redevance de stationnement	216 026,65	0,00	0,00	0,00	0,00	0,00	0,00	0,00	0,00
70384	Forfait de post-stationnement	222 581,70	0,00	0,00	0,00	0,00	0,00	0,00	0,00	0,00
70388	Autres redevances et recettes diverses	0,00	0,00	0,00	0,00	0,00	0,00	2 768,40	0,00	0,00
70688	Autres prestations de services	127,14	0,00	0,00	0,00	0,00	0,00	0,00	0,00	0,00
7083	Locations diverses (autres qu'immeubles)	2 218,73	0,00	0,00	0,00	0,00	0,00	0,00	0,00	0,00
70872	Remb. frais B.A. et régies municipales	1 840,32	0,00	0,00	0,00	0,00	0,00	0,00	0,00	0,00
70873	Remb. frais par les C.C.A.S.	10 685,55	0,00	0,00	0,00	0,00	0,00	0,00	0,00	0,00
70875	Remb. frais par les communes du GFP	33 494,00	0,00	0,00	0,00	0,00	0,00	0,00	0,00	0,00
70876	Remb. frais par le GFP de rattachement	2 120 179,99	0,00	0,00	0,00	0,00	0,00	0,00	0,00	0,00
70878	Remb. frais par d'autres redevables	50 431,81	0,00	0,00	0,00	0,00	0,00	0,00	0,00	0,00
<b>73</b>	<b>Impôts et taxes</b>	<b>41 299 887,40</b>	<b>0,00</b>	<b>0,00</b>	<b>0,00</b>	<b>0,00</b>	<b>0,00</b>	<b>0,00</b>	<b>0,00</b>	<b>0,00</b>
73111	Impôts directs locaux	31 644 218,00	0,00	0,00	0,00	0,00	0,00	0,00	0,00	0,00
7318	Autres impôts locaux ou assimilés	44 279,00	0,00	0,00	0,00	0,00	0,00	0,00	0,00	0,00
73211	Attribution de compensation	6 175 348,03	0,00	0,00	0,00	0,00	0,00	0,00	0,00	0,00
7328	Autres fiscalités reversées	46 130,50	0,00	0,00	0,00	0,00	0,00	0,00	0,00	0,00
7343	Taxes sur les pylônes électriques	53 321,00	0,00	0,00	0,00	0,00	0,00	0,00	0,00	0,00
7351	Taxe consommation finale d'électricité	935 791,81	0,00	0,00	0,00	0,00	0,00	0,00	0,00	0,00

VILLE DE GAP - VILLE DE GAP - BUDGET PRINCIPAL - CA - 2021

(2)	Libellé	Sous-fonction 02							Sous-fonction 04	
		020 Administrat° générale collectivité	021 Assemblée locale	022 Administration générale de l'état	023 Information, communication, publicité	024 Fêtes et cérémonies	025 Aides aux assoc. (non classées ailleurs)	026 Cimetières et pompes funèbres	041 Subvention globale	048 Autres act° de coopérat° décentralisée
7368	Taxes locales sur la publicité extérieur	311 705,35	0,00	0,00	0,00	0,00	0,00	0,00	0,00	0,00
7381	Taxes additionnelles droits de mutation	2 089 093,71	0,00	0,00	0,00	0,00	0,00	0,00	0,00	0,00
<b>74</b>	<b>Dotations et participations</b>	<b>165 084,67</b>	<b>0,00</b>	<b>40 165,28</b>	<b>0,00</b>	<b>0,00</b>	<b>0,00</b>	<b>0,00</b>	<b>0,00</b>	<b>0,00</b>
7411	Dotation forfaitaire	0,00	0,00	0,00	0,00	0,00	0,00	0,00	0,00	0,00
74123	Dotation de solidarité urbaine	0,00	0,00	0,00	0,00	0,00	0,00	0,00	0,00	0,00
74127	Dotation nationale de péréquation	0,00	0,00	0,00	0,00	0,00	0,00	0,00	0,00	0,00
744	FCTVA	98 341,00	0,00	0,00	0,00	0,00	0,00	0,00	0,00	0,00
7461	DGD	0,00	0,00	0,00	0,00	0,00	0,00	0,00	0,00	0,00
74718	Autres participations Etat	49 832,13	0,00	15 905,28	0,00	0,00	0,00	0,00	0,00	0,00
7472	Participat° Régions	10 642,00	0,00	0,00	0,00	0,00	0,00	0,00	0,00	0,00
7473	Participat° Départements	1 000,00	0,00	0,00	0,00	0,00	0,00	0,00	0,00	0,00
74832	Attribution du fonds départemental TP	1 719,54	0,00	0,00	0,00	0,00	0,00	0,00	0,00	0,00
74834	Etat - Compens. exonérat° taxes foncière	0,00	0,00	0,00	0,00	0,00	0,00	0,00	0,00	0,00
7485	Dotation pour les titres sécurisés	0,00	0,00	24 260,00	0,00	0,00	0,00	0,00	0,00	0,00
7488	Autres attributions et participations	3 550,00	0,00	0,00	0,00	0,00	0,00	0,00	0,00	0,00
<b>75</b>	<b>Autres produits de gestion courante</b>	<b>346 222,28</b>	<b>0,00</b>	<b>0,00</b>	<b>0,00</b>	<b>0,00</b>	<b>0,00</b>	<b>108 904,68</b>	<b>0,00</b>	<b>0,00</b>
752	Revenus des immeubles	346 221,02	0,00	0,00	0,00	0,00	0,00	0,00	0,00	0,00
757	Redevances versées par fermiers, conces.	0,00	0,00	0,00	0,00	0,00	0,00	108 904,68	0,00	0,00
7588	Autres produits div. de gestion courante	1,26	0,00	0,00	0,00	0,00	0,00	0,00	0,00	0,00
<b>76</b>	<b>Produits financiers</b>	<b>0,00</b>	<b>0,00</b>	<b>0,00</b>	<b>0,00</b>	<b>0,00</b>	<b>0,00</b>	<b>0,00</b>	<b>0,00</b>	<b>0,00</b>
<b>77</b>	<b>Produits exceptionnels</b>	<b>275 659,09</b>	<b>0,00</b>	<b>0,00</b>	<b>0,00</b>	<b>0,00</b>	<b>0,00</b>	<b>0,00</b>	<b>0,00</b>	<b>0,00</b>
773	Mandats annulés (exercices antérieurs)	0,00	0,00	0,00	0,00	0,00	0,00	0,00	0,00	0,00
775	Produits des cessions d'immobilisations	0,00	0,00	0,00	0,00	0,00	0,00	0,00	0,00	0,00
7788	Produits exceptionnels divers	275 659,09	0,00	0,00	0,00	0,00	0,00	0,00	0,00	0,00
<b>78</b>	<b>Reprise sur amortissements et provisions</b>	<b>0,00</b>	<b>0,00</b>	<b>0,00</b>	<b>0,00</b>	<b>0,00</b>	<b>0,00</b>	<b>0,00</b>	<b>0,00</b>	<b>0,00</b>
<b>Restes à réaliser au 31/12</b>		<b>0,00</b>	<b>0,00</b>	<b>0,00</b>	<b>0,00</b>	<b>0,00</b>	<b>0,00</b>	<b>0,00</b>	<b>0,00</b>	<b>0,00</b>
<b>SOLDE (3)</b>		<b>14 899 915,47</b>	<b>-451 999,85</b>	<b>33 651,97</b>	<b>-186 680,50</b>	<b>0,00</b>	<b>-24 258,00</b>	<b>211 815,07</b>	<b>0,00</b>	<b>0,00</b>

(1) La production de cet état est obligatoire pour les communes de 3 500 habitants et plus, les groupements comprenant au moins une telle commune, leurs établissements et services administratifs hormis les caisses des écoles et les services à activité unique érigés en établissement public ou budget annexe (L. 2312-3, R. 2311-1 et R. 2311-10). Dans les communes de 3 500 habitants et plus, le croisement par fonction est fait à un chiffre (correspondant à la fonction). Dans les communes de 10 000 habitants et plus, le croisement par fonction est fait au niveau le plus détaillé de la nomenclature fonctionnelle (sous-fonction ou rubrique). Les groupements et leurs établissements publics suivent les règles de production et de présentation applicables à la commune membre comptant le plus grand nombre d'habitants (articles L. 5211-36 a1 et R. 5211-14 + L. 5711-1 et R. 5711-2 du CGCT).

(2) Le croisement par nature est fait au niveau de chacun des articles budgétaires.

(3) Le solde correspond à la différence entre les recettes et les dépenses. Les dépenses et les recettes correspondent à la somme des dépenses et des Réalisations ainsi que des restes à réaliser et des reports (ligne budgétaire 001 et 002). Les lignes reports 001 et 002 apparaissent à la colonne 01-Non ventilables.

<b>IV – ANNEXES</b>	<b>IV</b>
<b>ELEMENTS DU BILAN PRESENTATION CROISEE PAR FONCTION (1) – DETAIL FONCTIONNEMENT</b>	<b>A1.1</b>

### FONCTION 1 – Sécurité et salubrité publiques

(2)	Libellé	11 Sécurité intérieure	12 Hygiène et salubrité publique	13 Plan de relance (crise sanitaire)	Total
	<b>DEPENSES</b>	<b>82 007.54</b>	<b>26 112.52</b>	<b>0.00</b>	<b>108 120.06</b>
	Réalisations	82 007.54	26 112.52	0.00	108 120.06
002	Résultat de fonctionnement reporté	0.00	0.00	0.00	0.00
011	<b>Charges à caractère général</b>	<b>82 007.54</b>	<b>21 541.79</b>	<b>0.00</b>	<b>103 549.33</b>
6042	Achats prestat° services (hors terrains)	15 491,28	2 134,50	0,00	17 625,78
60624	Produits de traitement	0,00	336,13	0,00	336,13
60628	Autres fournitures non stockées	150,00	297,77	0,00	447,77
60631	Fournitures d'entretien	0,00	939,60	0,00	939,60
60632	Fournitures de petit équipement	5 181,30	329,19	0,00	5 510,49
60636	Vêtements de travail	8 990,06	0,00	0,00	8 990,06
6068	Autres matières et fournitures	717,96	1 183,59	0,00	1 901,55
6132	Locations immobilières	800,00	0,00	0,00	800,00
6135	Locations mobilières	0,00	2 195,28	0,00	2 195,28
61558	Entretien autres biens mobiliers	2 060,51	1 342,73	0,00	3 403,24
6156	Maintenance	5 276,27	2 301,02	0,00	7 577,29
617	Etudes et recherches	0,00	3 720,00	0,00	3 720,00
6226	Honoraires	0,00	4 761,98	0,00	4 761,98
6232	Fêtes et cérémonies	591,00	0,00	0,00	591,00
627	Services bancaires et assimilés	23,04	0,00	0,00	23,04
6288	Autres services extérieurs	42 247,12	2 000,00	0,00	44 247,12
6358	Autres droits	479,00	0,00	0,00	479,00
012	<b>Charges de personnel, frais assimilés</b>	<b>0.00</b>	<b>0.00</b>	<b>0.00</b>	<b>0.00</b>
014	<b>Atténuations de produits</b>	<b>0.00</b>	<b>0.00</b>	<b>0.00</b>	<b>0.00</b>
042	<b>Opérat° ordre transfert entre sections</b>	<b>0.00</b>	<b>0.00</b>	<b>0.00</b>	<b>0.00</b>
043	<b>Opérat° ordre intérieur de la section</b>	<b>0.00</b>	<b>0.00</b>	<b>0.00</b>	<b>0.00</b>
65	<b>Autres charges de gestion courante</b>	<b>0.00</b>	<b>4 570.73</b>	<b>0.00</b>	<b>4 570.73</b>
6558	Autres contributions obligatoires	0,00	4 570,73	0,00	4 570,73
656	<b>Frais fonctionnement des groupes d'élus</b>	<b>0.00</b>	<b>0.00</b>	<b>0.00</b>	<b>0.00</b>
66	<b>Charges financières</b>	<b>0.00</b>	<b>0.00</b>	<b>0.00</b>	<b>0.00</b>
67	<b>Charges exceptionnelles</b>	<b>0.00</b>	<b>0.00</b>	<b>0.00</b>	<b>0.00</b>
68	<b>Dot. aux amortissements et provisions</b>	<b>0.00</b>	<b>0.00</b>	<b>0.00</b>	<b>0.00</b>
	Restes à réaliser au 31/12	0.00	0.00	0.00	0.00
	<b>RECETTES</b>	<b>21 982.51</b>	<b>5 356.20</b>	<b>0.00</b>	<b>27 338.71</b>
	Réalisations	21 982,51	5 356,20	0,00	27 338,71
002	Résultat de fonctionnement reporté	0.00	0.00	0.00	0.00
013	Atténuations de charges	0.00	0.00	0.00	0.00
042	Opérat° ordre transfert entre sections	0.00	0.00	0.00	0.00

VILLE DE GAP - VILLE DE GAP - BUDGET PRINCIPAL - CA - 2021

(2)	Libellé	11 Sécurité intérieure	12 Hygiène et salubrité publique	13 Plan de relance (crise sanitaire)	Total
043	Opérat° ordre intérieur de la section	0,00	0,00	0,00	0,00
70	Produits des services, du domaine, vente	48,00	5 356,20	0,00	5 404,20
70688	Autres prestations de services	0,00	5 356,20	0,00	5 356,20
7078	Autres marchandises	48,00	0,00	0,00	48,00
73	Impôts et taxes	18 409,51	0,00	0,00	18 409,51
7338	Autres taxes	18 409,51	0,00	0,00	18 409,51
74	Dotations et participations	0,00	0,00	0,00	0,00
75	Autres produits de gestion courante	0,00	0,00	0,00	0,00
76	Produits financiers	0,00	0,00	0,00	0,00
77	Produits exceptionnels	3 525,00	0,00	0,00	3 525,00
7788	Produits exceptionnels divers	3 525,00	0,00	0,00	3 525,00
78	Reprise sur amortissements et provisions	0,00	0,00	0,00	0,00
	Restes à réaliser au 31/12	0,00	0,00	0,00	0,00
	<b>SOLDE (3)</b>	<b>-60 025,03</b>	<b>-20 756,32</b>	<b>0,00</b>	<b>-80 781,35</b>

(2)	Libellé	Sous-fonction 11				
		110 Services communs	111 Police nationale	112 Police municipale	113 Pompiers, incendies et secours	114 Autres services de protection civile
	<b>DEPENSES</b>	<b>48 170,31</b>	<b>0,00</b>	<b>30 526,43</b>	<b>3 310,80</b>	<b>0,00</b>
	Réalisations	48 170,31	0,00	30 526,43	3 310,80	0,00
002	Résultat de fonctionnement reporté	0,00	0,00	0,00	0,00	0,00
011	Charges à caractère général	48 170,31	0,00	30 526,43	3 310,80	0,00
6042	Achats prestat° services (hors terrains)	0,00	0,00	15 491,28	0,00	0,00
60624	Produits de traitement	0,00	0,00	0,00	0,00	0,00
60628	Autres fournitures non stockées	0,00	0,00	150,00	0,00	0,00
60631	Fournitures d'entretien	0,00	0,00	0,00	0,00	0,00
60632	Fournitures de petit équipement	1 194,06	0,00	676,44	3 310,80	0,00
60636	Vêtements de travail	0,00	0,00	8 990,06	0,00	0,00
6068	Autres matières et fournitures	0,00	0,00	717,96	0,00	0,00
6132	Locations immobilières	0,00	0,00	800,00	0,00	0,00
6135	Locations mobilières	0,00	0,00	0,00	0,00	0,00
61558	Entretien autres biens mobiliers	352,86	0,00	1 707,65	0,00	0,00
6156	Maintenance	5 276,27	0,00	0,00	0,00	0,00
617	Etudes et recherches	0,00	0,00	0,00	0,00	0,00
6226	Honoraires	0,00	0,00	0,00	0,00	0,00
6232	Fêtes et cérémonies	0,00	0,00	591,00	0,00	0,00
627	Services bancaires et assimilés	0,00	0,00	23,04	0,00	0,00
6288	Autres services extérieurs	41 347,12	0,00	900,00	0,00	0,00
6358	Autres droits	0,00	0,00	479,00	0,00	0,00
012	Charges de personnel, frais assimilés	0,00	0,00	0,00	0,00	0,00
014	Atténuations de produits	0,00	0,00	0,00	0,00	0,00
042	Opérat° ordre transfert entre sections	0,00	0,00	0,00	0,00	0,00
043	Opérat° ordre intérieur de la section	0,00	0,00	0,00	0,00	0,00
65	Autres charges de gestion courante	0,00	0,00	0,00	0,00	0,00
6558	Autres contributions obligatoires	0,00	0,00	0,00	0,00	0,00



VILLE DE GAP - VILLE DE GAP - BUDGET PRINCIPAL - CA - 2021

(2)	Libellé	Sous-fonction 11				
		110 Services communs	111 Police nationale	112 Police municipale	113 Pompiers, incendies et secours	114 Autres services de protection civile
656	Frais fonctionnement des groupes d'élus	0,00	0,00	0,00	0,00	0,00
66	Charges financières	0,00	0,00	0,00	0,00	0,00
67	Charges exceptionnelles	0,00	0,00	0,00	0,00	0,00
68	Dot. aux amortissements et provisions	0,00	0,00	0,00	0,00	0,00
	Restes à réaliser au 31/12	0,00	0,00	0,00	0,00	0,00
	<b>RECETTES</b>	0,00	0,00	21 982,51	0,00	0,00
	Réalisations	0,00	0,00	21 982,51	0,00	0,00
002	Résultat de fonctionnement reporté	0,00	0,00	0,00	0,00	0,00
013	Atténuations de charges	0,00	0,00	0,00	0,00	0,00
042	Opérat° ordre transfert entre sections	0,00	0,00	0,00	0,00	0,00
043	Opérat° ordre intérieur de la section	0,00	0,00	0,00	0,00	0,00
70	Produits des services, du domaine, vente	0,00	0,00	48,00	0,00	0,00
70688	Autres prestations de services	0,00	0,00	0,00	0,00	0,00
7078	Autres marchandises	0,00	0,00	48,00	0,00	0,00
73	<b>Impôts et taxes</b>	0,00	0,00	18 409,51	0,00	0,00
7338	Autres taxes	0,00	0,00	18 409,51	0,00	0,00
74	Dotations et participations	0,00	0,00	0,00	0,00	0,00
75	Autres produits de gestion courante	0,00	0,00	0,00	0,00	0,00
76	Produits financiers	0,00	0,00	0,00	0,00	0,00
77	<b>Produits exceptionnels</b>	0,00	0,00	3 525,00	0,00	0,00
7788	Produits exceptionnels divers	0,00	0,00	3 525,00	0,00	0,00
78	Reprise sur amortissements et provisions	0,00	0,00	0,00	0,00	0,00
	Restes à réaliser au 31/12	0,00	0,00	0,00	0,00	0,00
	<b>SOLDE (3)</b>	-48 170,31	0,00	-8 543,92	-3 310,80	0,00

(1) La production de cet état est obligatoire pour les communes de 3 500 habitants et plus, les groupements comprenant au moins une telle commune, leurs établissements et services administratifs hormis les caisses des écoles et les services à activité unique érigés en établissement public ou budget annexe (L. 2312-3, R. 2311-1 et R. 2311-10). Dans les communes de 3 500 habitants et plus, le croisement par fonction est fait à un chiffre (correspondant à la fonction). Dans les communes de 10 000 habitants et plus, le croisement par fonction est fait au niveau le plus détaillé de la nomenclature fonctionnelle (sous-fonction ou rubrique). Les groupements et leurs établissements publics suivent les règles de production et de présentation applicables à la commune membre comptant le plus grand nombre d'habitants (articles L. 5211-36 a1 et R. 5211-14 + L. 5711-1 et R. 5711-2 du CGCT).

(2) Le croisement par nature est fait au niveau de chacun des articles budgétaires.

(3) Le solde correspond à la différence entre les recettes et les dépenses. Les dépenses et les recettes correspondent à la somme des dépenses et des Réalisations ainsi que des restes à réaliser et des reports (ligne budgétaire 001 et 002). Les lignes reports 001 et 002 apparaissent à la colonne 01-Non ventilables.

<b>IV – ANNEXES</b>	<b>IV</b>
<b>ELEMENTS DU BILAN PRESENTATION CROISEE PAR FONCTION (1) – DETAIL FONCTIONNEMENT</b>	<b>A1.1</b>

## FONCTION 2 – Enseignement - Formation

(2)	Libellé	20 Services communs	21 Enseignement du premier degré	22 Enseignement du deuxième degré	23 Enseignement supérieur	24 Formation continue	25 Services annexes de l'enseignement	26 Plan de relance (crise sanitaire)	Total
<b>DEPENSES</b>		<b>356 339,86</b>	<b>351 213,15</b>	<b>0,00</b>	<b>115 266,00</b>	<b>0,00</b>	<b>1 080 858,54</b>	<b>0,00</b>	<b>1 903 677,55</b>
Réalizations		356 339,86	351 213,15	0,00	115 266,00	0,00	1 080 858,54	0,00	1 903 677,55
002	Résultat de fonctionnement reporté	0,00	0,00	0,00	0,00	0,00	0,00	0,00	0,00
011	<b>Charges à caractère général</b>	<b>8 049,84</b>	<b>322 551,90</b>	<b>0,00</b>	<b>0,00</b>	<b>0,00</b>	<b>1 016 076,22</b>	<b>0,00</b>	<b>1 346 677,96</b>
6042	Achats prestat° services (hors terrains)	0,00	0,00	0,00	0,00	0,00	1 008 099,09	0,00	1 008 099,09
60623	Alimentation	0,00	96,43	0,00	0,00	0,00	0,00	0,00	96,43
60628	Autres fournitures non stockées	0,00	3 632,39	0,00	0,00	0,00	0,00	0,00	3 632,39
60631	Fournitures d'entretien	0,00	75 808,71	0,00	0,00	0,00	0,00	0,00	75 808,71
60632	Fournitures de petit équipement	0,00	10 760,64	0,00	0,00	0,00	0,00	0,00	10 760,64
6067	Fournitures scolaires	0,00	159 794,28	0,00	0,00	0,00	0,00	0,00	159 794,28
6068	Autres matières et fournitures	0,00	4 970,83	0,00	0,00	0,00	0,00	0,00	4 970,83
615221	Entretien, réparations bâtiments publics	0,00	17 914,67	0,00	0,00	0,00	0,00	0,00	17 914,67
6156	Maintenance	0,00	0,00	0,00	0,00	0,00	7 977,13	0,00	7 977,13
6182	Documentation générale et technique	0,00	496,17	0,00	0,00	0,00	0,00	0,00	496,17
6188	Autres frais divers	0,00	4 610,80	0,00	0,00	0,00	0,00	0,00	4 610,80
6247	Transports collectifs	0,00	43 968,02	0,00	0,00	0,00	0,00	0,00	43 968,02
6261	Frais d'affranchissement	0,00	498,96	0,00	0,00	0,00	0,00	0,00	498,96
62875	Remb. frais aux communes membres du GFP	8 049,84	0,00	0,00	0,00	0,00	0,00	0,00	8 049,84
012	<b>Charges de personnel, frais assimilés</b>	<b>0,00</b>	<b>0,00</b>	<b>0,00</b>	<b>0,00</b>	<b>0,00</b>	<b>62 077,83</b>	<b>0,00</b>	<b>62 077,83</b>
6488	Autres charges	0,00	0,00	0,00	0,00	0,00	62 077,83	0,00	62 077,83
014	<b>Atténuations de produits</b>	<b>0,00</b>	<b>0,00</b>	<b>0,00</b>	<b>0,00</b>	<b>0,00</b>	<b>0,00</b>	<b>0,00</b>	<b>0,00</b>
042	Opérat° ordre transfert entre sections	0,00	0,00	0,00	0,00	0,00	0,00	0,00	0,00
043	Opérat° ordre intérieur de la section	0,00	0,00	0,00	0,00	0,00	0,00	0,00	0,00
65	<b>Autres charges de gestion courante</b>	<b>347 522,58</b>	<b>28 661,25</b>	<b>0,00</b>	<b>115 266,00</b>	<b>0,00</b>	<b>0,00</b>	<b>0,00</b>	<b>491 449,83</b>
6558	Autres contributions obligatoires	345 231,00	0,00	0,00	0,00	0,00	0,00	0,00	345 231,00
65738	Subv. fonct. Autres organismes publics	0,00	0,00	0,00	113 000,00	0,00	0,00	0,00	113 000,00

VILLE DE GAP - VILLE DE GAP - BUDGET PRINCIPAL - CA - 2021

(2)	Libellé	20 Services communs	21 Enseignement du premier degré	22 Enseignement du deuxième degré	23 Enseignement supérieur	24 Formation continue	25 Services annexes de l'enseignement	26 Plan de relance (crise sanitaire)	Total
6574	Subv. fonct. Associat°, personnes privée	2 291,58	28 661,25	0,00	2 266,00	0,00	0,00	0,00	33 218,83
656	Frais fonctionnement des groupes d'élus	0,00	0,00	0,00	0,00	0,00	0,00	0,00	0,00
66	Charges financières	0,00	0,00	0,00	0,00	0,00	0,00	0,00	0,00
67	Charges exceptionnelles	767,44	0,00	0,00	0,00	0,00	2 704,49	0,00	3 471,93
6718	Autres charges exceptionnelles gestion	0,00	0,00	0,00	0,00	0,00	2 704,49	0,00	2 704,49
6745	Subv. aux personnes de droit privé	767,44	0,00	0,00	0,00	0,00	0,00	0,00	767,44
68	Dot. aux amortissements et provisions	0,00	0,00	0,00	0,00	0,00	0,00	0,00	0,00
Restes à réaliser au 31/12		0,00	0,00	0,00	0,00	0,00	0,00	0,00	0,00
<b>RECETTES</b>		<b>0,00</b>	<b>0,00</b>	<b>0,00</b>	<b>0,00</b>	<b>0,00</b>	<b>962 334,88</b>	<b>0,00</b>	<b>962 334,88</b>
Réalizations		0,00	0,00	0,00	0,00	0,00	962 334,88	0,00	962 334,88
002	Résultat de fonctionnement reporté	0,00	0,00	0,00	0,00	0,00	0,00	0,00	0,00
013	Atténuations de charges	0,00	0,00	0,00	0,00	0,00	0,00	0,00	0,00
042	Opérat° ordre transfert entre sections	0,00	0,00	0,00	0,00	0,00	0,00	0,00	0,00
043	Opérat° ordre intérieur de la section	0,00	0,00	0,00	0,00	0,00	0,00	0,00	0,00
70	Produits des services, du domaine, vente	0,00	0,00	0,00	0,00	0,00	908 067,88	0,00	908 067,88
7067	Redev. services périscolaires et enseign.	0,00	0,00	0,00	0,00	0,00	908 067,88	0,00	908 067,88
73	Impôts et taxes	0,00	0,00	0,00	0,00	0,00	0,00	0,00	0,00
74	Dotations et participations	0,00	0,00	0,00	0,00	0,00	54 267,00	0,00	54 267,00
74748	Participat° Autres communes	0,00	0,00	0,00	0,00	0,00	54 267,00	0,00	54 267,00
75	Autres produits de gestion courante	0,00	0,00	0,00	0,00	0,00	0,00	0,00	0,00
76	Produits financiers	0,00	0,00	0,00	0,00	0,00	0,00	0,00	0,00
77	Produits exceptionnels	0,00	0,00	0,00	0,00	0,00	0,00	0,00	0,00
78	Reprise sur amortissements et provisions	0,00	0,00	0,00	0,00	0,00	0,00	0,00	0,00
Restes à réaliser au 31/12		0,00	0,00	0,00	0,00	0,00	0,00	0,00	0,00
<b>SOLDE (3)</b>		<b>-356 339,86</b>	<b>-351 213,15</b>	<b>0,00</b>	<b>-115 266,00</b>	<b>0,00</b>	<b>-118 523,66</b>	<b>0,00</b>	<b>-941 342,67</b>

(2)	Libellé	Sous-fonction 21			Sous-fonction 25				
		211 Ecoles maternelles	212 Ecoles primaires	213 Classes regroupées	251 Hébergement et restauration scolaire	252 Transports scolaires	253 Sport scolaire	254 Médecine scolaire	255 Classes de découverte et autres services
<b>DEPENSES</b>		<b>0,00</b>	<b>351 213,15</b>	<b>0,00</b>	<b>0,00</b>	<b>0,00</b>	<b>0,00</b>	<b>0,00</b>	<b>1 080 858,54</b>
Réalizations		0,00	351 213,15	0,00	0,00	0,00	0,00	0,00	1 080 858,54
002	Résultat de fonctionnement reporté	0,00	0,00	0,00	0,00	0,00	0,00	0,00	0,00

VILLE DE GAP - VILLE DE GAP - BUDGET PRINCIPAL - CA - 2021

(2)	Libellé	Sous-fonction 21			Sous-fonction 25				
		211 Ecoles maternelles	212 Ecoles primaires	213 Classes regroupées	251 Hébergement et restauration scolaire	252 Transports scolaires	253 Sport scolaire	254 Médecine scolaire	255 Classes de découverte et autres services
<b>011</b>	<b>Charges à caractère général</b>	<b>0,00</b>	<b>322 551,90</b>	<b>0,00</b>	<b>0,00</b>	<b>0,00</b>	<b>0,00</b>	<b>0,00</b>	<b>1 016 076,22</b>
6042	Achats prestat° services (hors terrains)	0,00	0,00	0,00	0,00	0,00	0,00	0,00	1 008 099,09
60623	Alimentation	0,00	96,43	0,00	0,00	0,00	0,00	0,00	0,00
60628	Autres fournitures non stockées	0,00	3 632,39	0,00	0,00	0,00	0,00	0,00	0,00
60631	Fournitures d'entretien	0,00	75 808,71	0,00	0,00	0,00	0,00	0,00	0,00
60632	Fournitures de petit équipement	0,00	10 760,64	0,00	0,00	0,00	0,00	0,00	0,00
6067	Fournitures scolaires	0,00	159 794,28	0,00	0,00	0,00	0,00	0,00	0,00
6068	Autres matières et fournitures	0,00	4 970,83	0,00	0,00	0,00	0,00	0,00	0,00
615221	Entretien, réparations bâtiments publics	0,00	17 914,67	0,00	0,00	0,00	0,00	0,00	0,00
6156	Maintenance	0,00	0,00	0,00	0,00	0,00	0,00	0,00	7 977,13
6182	Documentation générale et technique	0,00	496,17	0,00	0,00	0,00	0,00	0,00	0,00
6188	Autres frais divers	0,00	4 610,80	0,00	0,00	0,00	0,00	0,00	0,00
6247	Transports collectifs	0,00	43 968,02	0,00	0,00	0,00	0,00	0,00	0,00
6261	Frais d'affranchissement	0,00	498,96	0,00	0,00	0,00	0,00	0,00	0,00
62875	Remb. frais aux communes membres du GFP	0,00	0,00	0,00	0,00	0,00	0,00	0,00	0,00
<b>012</b>	<b>Charges de personnel, frais assimilés</b>	<b>0,00</b>	<b>0,00</b>	<b>0,00</b>	<b>0,00</b>	<b>0,00</b>	<b>0,00</b>	<b>0,00</b>	<b>62 077,83</b>
6488	Autres charges	0,00	0,00	0,00	0,00	0,00	0,00	0,00	62 077,83
<b>014</b>	<b>Atténuations de produits</b>	<b>0,00</b>	<b>0,00</b>	<b>0,00</b>	<b>0,00</b>	<b>0,00</b>	<b>0,00</b>	<b>0,00</b>	<b>0,00</b>
<b>042</b>	<b>Opérat° ordre transfert entre sections</b>	<b>0,00</b>	<b>0,00</b>	<b>0,00</b>	<b>0,00</b>	<b>0,00</b>	<b>0,00</b>	<b>0,00</b>	<b>0,00</b>
<b>043</b>	<b>Opérat° ordre intérieur de la section</b>	<b>0,00</b>	<b>0,00</b>	<b>0,00</b>	<b>0,00</b>	<b>0,00</b>	<b>0,00</b>	<b>0,00</b>	<b>0,00</b>
<b>65</b>	<b>Autres charges de gestion courante</b>	<b>0,00</b>	<b>28 661,25</b>	<b>0,00</b>	<b>0,00</b>	<b>0,00</b>	<b>0,00</b>	<b>0,00</b>	<b>0,00</b>
6558	Autres contributions obligatoires	0,00	0,00	0,00	0,00	0,00	0,00	0,00	0,00
65738	Subv. fonct. Autres organismes publics	0,00	0,00	0,00	0,00	0,00	0,00	0,00	0,00
6574	Subv. fonct. Associat°, personnes privée	0,00	28 661,25	0,00	0,00	0,00	0,00	0,00	0,00
<b>656</b>	<b>Frais fonctionnement des groupes d'élus</b>	<b>0,00</b>	<b>0,00</b>	<b>0,00</b>	<b>0,00</b>	<b>0,00</b>	<b>0,00</b>	<b>0,00</b>	<b>0,00</b>
<b>66</b>	<b>Charges financières</b>	<b>0,00</b>	<b>0,00</b>	<b>0,00</b>	<b>0,00</b>	<b>0,00</b>	<b>0,00</b>	<b>0,00</b>	<b>0,00</b>
<b>67</b>	<b>Charges exceptionnelles</b>	<b>0,00</b>	<b>0,00</b>	<b>0,00</b>	<b>0,00</b>	<b>0,00</b>	<b>0,00</b>	<b>0,00</b>	<b>2 704,49</b>
6718	Autres charges exceptionnelles gestion	0,00	0,00	0,00	0,00	0,00	0,00	0,00	2 704,49
6745	Subv. aux personnes de droit privé	0,00	0,00	0,00	0,00	0,00	0,00	0,00	0,00
<b>68</b>	<b>Dot. aux amortissements et provisions</b>	<b>0,00</b>	<b>0,00</b>	<b>0,00</b>	<b>0,00</b>	<b>0,00</b>	<b>0,00</b>	<b>0,00</b>	<b>0,00</b>
<b>Restes à réaliser au 31/12</b>		<b>0,00</b>	<b>0,00</b>	<b>0,00</b>	<b>0,00</b>	<b>0,00</b>	<b>0,00</b>	<b>0,00</b>	<b>0,00</b>
<b>RECETTES</b>		<b>0,00</b>	<b>0,00</b>	<b>0,00</b>	<b>0,00</b>	<b>0,00</b>	<b>0,00</b>	<b>0,00</b>	<b>962 334,88</b>
<b>Réalisations</b>		<b>0,00</b>	<b>0,00</b>	<b>0,00</b>	<b>0,00</b>	<b>0,00</b>	<b>0,00</b>	<b>0,00</b>	<b>962 334,88</b>
<b>002</b>	<b>Résultat de fonctionnement reporté</b>	<b>0,00</b>	<b>0,00</b>	<b>0,00</b>	<b>0,00</b>	<b>0,00</b>	<b>0,00</b>	<b>0,00</b>	<b>0,00</b>
<b>013</b>	<b>Atténuations de charges</b>	<b>0,00</b>	<b>0,00</b>	<b>0,00</b>	<b>0,00</b>	<b>0,00</b>	<b>0,00</b>	<b>0,00</b>	<b>0,00</b>
<b>042</b>	<b>Opérat° ordre transfert entre sections</b>	<b>0,00</b>	<b>0,00</b>	<b>0,00</b>	<b>0,00</b>	<b>0,00</b>	<b>0,00</b>	<b>0,00</b>	<b>0,00</b>
<b>043</b>	<b>Opérat° ordre intérieur de la section</b>	<b>0,00</b>	<b>0,00</b>	<b>0,00</b>	<b>0,00</b>	<b>0,00</b>	<b>0,00</b>	<b>0,00</b>	<b>0,00</b>
<b>70</b>	<b>Produits des services, du domaine, vente</b>	<b>0,00</b>	<b>0,00</b>	<b>0,00</b>	<b>0,00</b>	<b>0,00</b>	<b>0,00</b>	<b>0,00</b>	<b>908 067,88</b>
7067	Redev. services périscolaires et enseign	0,00	0,00	0,00	0,00	0,00	0,00	0,00	908 067,88
<b>73</b>	<b>Impôts et taxes</b>	<b>0,00</b>	<b>0,00</b>	<b>0,00</b>	<b>0,00</b>	<b>0,00</b>	<b>0,00</b>	<b>0,00</b>	<b>0,00</b>
<b>74</b>	<b>Dotations et participations</b>	<b>0,00</b>	<b>0,00</b>	<b>0,00</b>	<b>0,00</b>	<b>0,00</b>	<b>0,00</b>	<b>0,00</b>	<b>54 267,00</b>
74748	Participat° Autres communes	0,00	0,00	0,00	0,00	0,00	0,00	0,00	54 267,00
<b>75</b>	<b>Autres produits de gestion courante</b>	<b>0,00</b>	<b>0,00</b>	<b>0,00</b>	<b>0,00</b>	<b>0,00</b>	<b>0,00</b>	<b>0,00</b>	<b>0,00</b>

VILLE DE GAP - VILLE DE GAP - BUDGET PRINCIPAL - CA - 2021

(2)	Libellé	Sous-fonction 21			Sous-fonction 25				
		211 Ecoles maternelles	212 Ecoles primaires	213 Classes regroupées	251 Hébergement et restauration scolaire	252 Transports scolaires	253 Sport scolaire	254 Médecine scolaire	255 Classes de découverte et autres services
76	Produits financiers	0,00	0,00	0,00	0,00	0,00	0,00	0,00	0,00
77	Produits exceptionnels	0,00	0,00	0,00	0,00	0,00	0,00	0,00	0,00
78	Reprise sur amortissements et provisions	0,00	0,00	0,00	0,00	0,00	0,00	0,00	0,00
	Restes à réaliser au 31/12	0,00	0,00	0,00	0,00	0,00	0,00	0,00	0,00
	<b>SOLDE (3)</b>	<b>0,00</b>	<b>-351 213,15</b>	<b>0,00</b>	<b>0,00</b>	<b>0,00</b>	<b>0,00</b>	<b>0,00</b>	<b>-118 523,66</b>

(1) La production de cet état est obligatoire pour les communes de 3 500 habitants et plus, les groupements comprenant au moins une telle commune, leurs établissements et services administratifs hormis les caisses des écoles et les services à activité unique érigés en établissement public ou budget annexe (L. 2312-3, R. 2311-1 et R. 2311-10). Dans les communes de 3 500 habitants et plus, le croisement par fonction est fait à un chiffre (correspondant à la fonction). Dans les communes de 10 000 habitants et plus, le croisement par fonction est fait au niveau le plus détaillé de la nomenclature fonctionnelle (sous-fonction ou rubrique). Les groupements et leurs établissements publics suivent les règles de production et de présentation applicables à la commune membre comptant le plus grand nombre d'habitants (articles L. 5211-36 a1 et R. 5211-14 + L. 5711-1 et R. 5711-2 du CGCT).

(2) Le croisement par nature est fait au niveau de chacun des articles budgétaires.

(3) Le solde correspond à la différence entre les recettes et les dépenses. Les dépenses et les recettes correspondent à la somme des dépenses et des Réalisations ainsi que des restes à réaliser et des reports (ligne budgétaire 001 et 002). Les lignes reports 001 et 002 apparaissent à la colonne 01-Non ventilables.

<b>IV – ANNEXES</b>	<b>IV</b>
<b>ELEMENTS DU BILAN PRESENTATION CROISEE PAR FONCTION (1) – DETAIL FONCTIONNEMENT</b>	<b>A1.1</b>

## FONCTION 3 – Culture

(2)	Libellé	30 Services communs	31 Expression artistique	32 Conservation et diffusion des patrimoine	33 Action culturelle	34 Plan de relance (crise sanitaire)	Total
<b>DEPENSES</b>		<b>1 579,77</b>	<b>485 060,21</b>	<b>197 811,39</b>	<b>1 089 614,31</b>	<b>0,00</b>	<b>1 774 065,68</b>
Réalizations		1 579,77	485 060,21	197 811,39	1 089 614,31	0,00	1 774 065,68
<b>002</b>	<b>Résultat de fonctionnement reporté</b>	<b>0,00</b>	<b>0,00</b>	<b>0,00</b>	<b>0,00</b>	<b>0,00</b>	<b>0,00</b>
<b>011</b>	<b>Charges à caractère général</b>	<b>1 579,77</b>	<b>101 206,03</b>	<b>197 811,39</b>	<b>244 602,31</b>	<b>0,00</b>	<b>545 199,50</b>
6042	Achats prestat° services (hors terrains)	0,00	29 118,94	0,00	1 305,41	0,00	30 424,35
60623	Alimentation	0,00	2 353,66	148,11	0,00	0,00	2 501,77
60628	Autres fournitures non stockées	0,00	91,76	39,99	0,00	0,00	131,75
60632	Fournitures de petit équipement	0,00	4 997,47	576,14	0,00	0,00	5 573,61
6065	Livres, disques, ... (médiathèque)	0,00	321,55	92 013,93	0,00	0,00	92 335,48
6067	Fournitures scolaires	0,00	1 437,34	0,00	0,00	0,00	1 437,34
6068	Autres matières et fournitures	1 579,77	9 097,74	6 069,87	0,00	0,00	16 747,38
6135	Locations mobilières	0,00	11 220,44	400,00	37 259,31	0,00	48 879,75
61558	Entretien autres biens mobiliers	0,00	2 498,11	0,00	0,00	0,00	2 498,11
6182	Documentation générale et technique	0,00	189,90	26 052,04	0,00	0,00	26 241,94
6188	Autres frais divers	0,00	114,40	52,80	357,60	0,00	524,80
6232	Fêtes et cérémonies	0,00	2 991,44	466,33	15 730,69	0,00	19 188,46
6236	Catalogues et imprimés	0,00	4 116,00	786,60	5 016,00	0,00	9 918,60
6244	Transports administratifs	0,00	0,00	89,71	0,00	0,00	89,71
6281	Concours divers (cotisations)	0,00	840,00	0,00	0,00	0,00	840,00
6288	Autres services extérieurs	0,00	19 946,76	70 324,62	164 833,94	0,00	255 105,32
637	Autres impôts, taxes (autres organismes)	0,00	11 870,52	791,25	20 099,36	0,00	32 761,13
<b>012</b>	<b>Charges de personnel, frais assimilés</b>	<b>0,00</b>	<b>0,00</b>	<b>0,00</b>	<b>0,00</b>	<b>0,00</b>	<b>0,00</b>
<b>014</b>	<b>Atténuations de produits</b>	<b>0,00</b>	<b>0,00</b>	<b>0,00</b>	<b>0,00</b>	<b>0,00</b>	<b>0,00</b>
<b>042</b>	<b>Opérat° ordre transfert entre sections</b>	<b>0,00</b>	<b>0,00</b>	<b>0,00</b>	<b>0,00</b>	<b>0,00</b>	<b>0,00</b>
<b>043</b>	<b>Opérat° ordre intérieur de la section</b>	<b>0,00</b>	<b>0,00</b>	<b>0,00</b>	<b>0,00</b>	<b>0,00</b>	<b>0,00</b>
<b>65</b>	<b>Autres charges de gestion courante</b>	<b>0,00</b>	<b>368 230,00</b>	<b>0,00</b>	<b>836 085,00</b>	<b>0,00</b>	<b>1 204 315,00</b>
657364	Subv. fonct. Établ. Industriel, commerc	0,00	368 230,00	0,00	0,00	0,00	368 230,00
6574	Subv. fonct. Associat°, personnes privée	0,00	0,00	0,00	836 085,00	0,00	836 085,00
<b>656</b>	<b>Frais fonctionnement des groupes d'élus</b>	<b>0,00</b>	<b>0,00</b>	<b>0,00</b>	<b>0,00</b>	<b>0,00</b>	<b>0,00</b>
<b>66</b>	<b>Charges financières</b>	<b>0,00</b>	<b>0,00</b>	<b>0,00</b>	<b>0,00</b>	<b>0,00</b>	<b>0,00</b>
<b>67</b>	<b>Charges exceptionnelles</b>	<b>0,00</b>	<b>15 624,18</b>	<b>0,00</b>	<b>8 927,00</b>	<b>0,00</b>	<b>24 551,18</b>
6718	Autres charges exceptionnelles gestion	0,00	15 624,18	0,00	0,00	0,00	15 624,18
6745	Subv. aux personnes de droit privé	0,00	0,00	0,00	8 927,00	0,00	8 927,00
<b>68</b>	<b>Dot. aux amortissements et provisions</b>	<b>0,00</b>	<b>0,00</b>	<b>0,00</b>	<b>0,00</b>	<b>0,00</b>	<b>0,00</b>
Restes à réaliser au 31/12		0,00	0,00	0,00	0,00	0,00	0,00
<b>RECETTES</b>		<b>1 842,20</b>	<b>285 411,72</b>	<b>54 438,75</b>	<b>-1 738,89</b>	<b>0,00</b>	<b>339 953,78</b>

VILLE DE GAP - VILLE DE GAP - BUDGET PRINCIPAL - CA - 2021

(2)	Libellé	30 Services communs	31 Expression artistique	32 Conservation et diffusion des patrimoine	33 Action culturelle	34 Plan de relance (crise sanitaire)	Total
	<b>Réalisations</b>	<b>1 842,20</b>	<b>285 411,72</b>	<b>54 438,75</b>	<b>-1 738,89</b>	<b>0,00</b>	<b>339 953,78</b>
002	Résultat de fonctionnement reporté	0,00	0,00	0,00	0,00	0,00	0,00
013	Atténuations de charges	0,00	0,00	0,00	0,00	0,00	0,00
042	Opérat° ordre transfert entre sections	0,00	0,00	0,00	0,00	0,00	0,00
043	Opérat° ordre intérieur de la section	0,00	0,00	0,00	0,00	0,00	0,00
70	<b>Produits des services, du domaine, vente</b>	<b>0,00</b>	<b>170 507,37</b>	<b>36 474,75</b>	<b>1 350,00</b>	<b>0,00</b>	<b>208 332,12</b>
7062	Redevances services à caractère culturel	0,00	170 167,37	527,50	1 350,00	0,00	172 044,87
7078	Autres marchandises	0,00	340,00	0,00	0,00	0,00	340,00
7088	Produits activités annexes (abonnements)	0,00	0,00	35 947,25	0,00	0,00	35 947,25
73	<b>Impôts et taxes</b>	<b>0,00</b>	<b>0,00</b>	<b>0,00</b>	<b>0,00</b>	<b>0,00</b>	<b>0,00</b>
74	<b>Dotations et participations</b>	<b>0,00</b>	<b>112 500,00</b>	<b>17 964,00</b>	<b>-3 088,89</b>	<b>0,00</b>	<b>127 375,11</b>
74718	Autres participations Etat	0,00	30 000,00	17 964,00	0,00	0,00	47 964,00
7472	Participat° Régions	0,00	0,00	0,00	-9 588,89	0,00	-9 588,89
7473	Participat° Départements	0,00	82 500,00	0,00	2 000,00	0,00	84 500,00
74751	Participat° GFP de rattachement	0,00	0,00	0,00	4 500,00	0,00	4 500,00
75	<b>Autres produits de gestion courante</b>	<b>1 842,20</b>	<b>2 404,35</b>	<b>0,00</b>	<b>0,00</b>	<b>0,00</b>	<b>4 246,55</b>
752	Revenus des immeubles	1 842,20	2 404,35	0,00	0,00	0,00	4 246,55
76	<b>Produits financiers</b>	<b>0,00</b>	<b>0,00</b>	<b>0,00</b>	<b>0,00</b>	<b>0,00</b>	<b>0,00</b>
77	<b>Produits exceptionnels</b>	<b>0,00</b>	<b>0,00</b>	<b>0,00</b>	<b>0,00</b>	<b>0,00</b>	<b>0,00</b>
78	<b>Reprise sur amortissements et provisions</b>	<b>0,00</b>	<b>0,00</b>	<b>0,00</b>	<b>0,00</b>	<b>0,00</b>	<b>0,00</b>
	<b>Restes à réaliser au 31/12</b>	<b>0,00</b>	<b>0,00</b>	<b>0,00</b>	<b>0,00</b>	<b>0,00</b>	<b>0,00</b>
	<b>SOLDE (3)</b>	<b>262,43</b>	<b>-199 648,49</b>	<b>-143 372,64</b>	<b>-1 091 353,20</b>	<b>0,00</b>	<b>-1 434 111,90</b>

(2)	Libellé	Sous-fonction 31				Sous-fonction 32			
		311 Expression musicale, lyrique et choré.	312 Arts plastiques, activités artistiques	313 Théâtres	314 Cinémas et autres salles de spectacles	321 Bibliothèques et médiathèques	322 Musées	323 Archives	324 Entretien du patrimoine culturel
	<b>DEPENSES</b>	<b>19 805,83</b>	<b>97 024,38</b>	<b>0,00</b>	<b>368 230,00</b>	<b>145 730,55</b>	<b>52 080,84</b>	<b>0,00</b>	<b>0,00</b>
	<b>Réalisations</b>	<b>19 805,83</b>	<b>97 024,38</b>	<b>0,00</b>	<b>368 230,00</b>	<b>145 730,55</b>	<b>52 080,84</b>	<b>0,00</b>	<b>0,00</b>
002	Résultat de fonctionnement reporté	0,00	0,00	0,00	0,00	0,00	0,00	0,00	0,00
011	<b>Charges à caractère général</b>	<b>19 805,83</b>	<b>81 400,20</b>	<b>0,00</b>	<b>0,00</b>	<b>145 730,55</b>	<b>52 080,84</b>	<b>0,00</b>	<b>0,00</b>
6042	Achats prestat° services (hors terrains)	0,00	29 118,94	0,00	0,00	0,00	0,00	0,00	0,00
60623	Alimentation	470,00	1 883,66	0,00	0,00	148,11	0,00	0,00	0,00
60628	Autres fournitures non stockées	0,00	91,76	0,00	0,00	39,99	0,00	0,00	0,00
60632	Fournitures de petit équipement	1 226,47	3 771,00	0,00	0,00	576,14	0,00	0,00	0,00
6065	Livres, disques, ... (médiathèque)	240,51	81,04	0,00	0,00	92 013,93	0,00	0,00	0,00
6067	Fournitures scolaires	1 437,34	0,00	0,00	0,00	0,00	0,00	0,00	0,00
6068	Autres matières et fournitures	230,76	8 866,98	0,00	0,00	6 069,87	0,00	0,00	0,00
6135	Locations mobilières	0,00	11 220,44	0,00	0,00	400,00	0,00	0,00	0,00
61558	Entretien autres biens mobiliers	2 351,26	146,85	0,00	0,00	0,00	0,00	0,00	0,00
6182	Documentation générale et technique	0,00	189,90	0,00	0,00	26 052,04	0,00	0,00	0,00
6188	Autres frais divers	14,40	100,00	0,00	0,00	52,80	0,00	0,00	0,00
6232	Fêtes et cérémonies	176,00	2 815,44	0,00	0,00	466,33	0,00	0,00	0,00
6236	Catalogues et imprimés	0,00	4 116,00	0,00	0,00	786,60	0,00	0,00	0,00

VILLE DE GAP - VILLE DE GAP - BUDGET PRINCIPAL - CA - 2021

(2)	Libellé	Sous-fonction 31				Sous-fonction 32			
		311 Expression musicale, lyrique et choré.	312 Arts plastiques, activités artistiques	313 Théâtres	314 Cinémas et autres salles de spectacles	321 Bibliothèques et médiathèques	322 Musées	323 Archives	324 Entretien du patrimoine culturel
6244	Transports administratifs	0,00	0,00	0,00	0,00	89,71	0,00	0,00	0,00
6281	Concours divers (cotisations)	400,00	440,00	0,00	0,00	0,00	0,00	0,00	0,00
6288	Autres services extérieurs	10 262,50	9 684,26	0,00	0,00	18 243,78	52 080,84	0,00	0,00
637	Autres impôts, taxes (autres organismes)	2 996,59	8 873,93	0,00	0,00	791,25	0,00	0,00	0,00
<b>012</b>	<b>Charges de personnel, frais assimilés</b>	<b>0,00</b>	<b>0,00</b>	<b>0,00</b>	<b>0,00</b>	<b>0,00</b>	<b>0,00</b>	<b>0,00</b>	<b>0,00</b>
<b>014</b>	<b>Atténuations de produits</b>	<b>0,00</b>	<b>0,00</b>	<b>0,00</b>	<b>0,00</b>	<b>0,00</b>	<b>0,00</b>	<b>0,00</b>	<b>0,00</b>
<b>042</b>	<b>Opérat° ordre transfert entre sections</b>	<b>0,00</b>	<b>0,00</b>	<b>0,00</b>	<b>0,00</b>	<b>0,00</b>	<b>0,00</b>	<b>0,00</b>	<b>0,00</b>
<b>043</b>	<b>Opérat° ordre intérieur de la section</b>	<b>0,00</b>	<b>0,00</b>	<b>0,00</b>	<b>0,00</b>	<b>0,00</b>	<b>0,00</b>	<b>0,00</b>	<b>0,00</b>
<b>65</b>	<b>Autres charges de gestion courante</b>	<b>0,00</b>	<b>0,00</b>	<b>0,00</b>	<b>368 230,00</b>	<b>0,00</b>	<b>0,00</b>	<b>0,00</b>	<b>0,00</b>
657364	Subv. fonct. Établ. Industriel, commerc	0,00	0,00	0,00	368 230,00	0,00	0,00	0,00	0,00
6574	Subv. fonct. Associat°, personnes privée	0,00	0,00	0,00	0,00	0,00	0,00	0,00	0,00
<b>656</b>	<b>Frais fonctionnement des groupes d'élus</b>	<b>0,00</b>	<b>0,00</b>	<b>0,00</b>	<b>0,00</b>	<b>0,00</b>	<b>0,00</b>	<b>0,00</b>	<b>0,00</b>
<b>66</b>	<b>Charges financières</b>	<b>0,00</b>	<b>0,00</b>	<b>0,00</b>	<b>0,00</b>	<b>0,00</b>	<b>0,00</b>	<b>0,00</b>	<b>0,00</b>
<b>67</b>	<b>Charges exceptionnelles</b>	<b>0,00</b>	<b>15 624,18</b>	<b>0,00</b>	<b>0,00</b>	<b>0,00</b>	<b>0,00</b>	<b>0,00</b>	<b>0,00</b>
6718	Autres charges exceptionnelles gestion	0,00	15 624,18	0,00	0,00	0,00	0,00	0,00	0,00
6745	Subv. aux personnes de droit privé	0,00	0,00	0,00	0,00	0,00	0,00	0,00	0,00
<b>68</b>	<b>Dot. aux amortissements et provisions</b>	<b>0,00</b>	<b>0,00</b>	<b>0,00</b>	<b>0,00</b>	<b>0,00</b>	<b>0,00</b>	<b>0,00</b>	<b>0,00</b>
<b>Restes à réaliser au 31/12</b>		<b>0,00</b>	<b>0,00</b>	<b>0,00</b>	<b>0,00</b>	<b>0,00</b>	<b>0,00</b>	<b>0,00</b>	<b>0,00</b>
<b>RECETTES</b>		<b>236 511,66</b>	<b>48 900,06</b>	<b>0,00</b>	<b>0,00</b>	<b>53 911,25</b>	<b>527,50</b>	<b>0,00</b>	<b>0,00</b>
<b>Réalisations</b>		<b>236 511,66</b>	<b>48 900,06</b>	<b>0,00</b>	<b>0,00</b>	<b>53 911,25</b>	<b>527,50</b>	<b>0,00</b>	<b>0,00</b>
<b>002</b>	<b>Résultat de fonctionnement reporté</b>	<b>0,00</b>	<b>0,00</b>	<b>0,00</b>	<b>0,00</b>	<b>0,00</b>	<b>0,00</b>	<b>0,00</b>	<b>0,00</b>
<b>013</b>	<b>Atténuations de charges</b>	<b>0,00</b>	<b>0,00</b>	<b>0,00</b>	<b>0,00</b>	<b>0,00</b>	<b>0,00</b>	<b>0,00</b>	<b>0,00</b>
<b>042</b>	<b>Opérat° ordre transfert entre sections</b>	<b>0,00</b>	<b>0,00</b>	<b>0,00</b>	<b>0,00</b>	<b>0,00</b>	<b>0,00</b>	<b>0,00</b>	<b>0,00</b>
<b>043</b>	<b>Opérat° ordre intérieur de la section</b>	<b>0,00</b>	<b>0,00</b>	<b>0,00</b>	<b>0,00</b>	<b>0,00</b>	<b>0,00</b>	<b>0,00</b>	<b>0,00</b>
<b>70</b>	<b>Produits des services, du domaine, vente</b>	<b>124 011,66</b>	<b>46 495,71</b>	<b>0,00</b>	<b>0,00</b>	<b>35 947,25</b>	<b>527,50</b>	<b>0,00</b>	<b>0,00</b>
7062	Redevances services à caractère culturel	124 011,66	46 155,71	0,00	0,00	0,00	527,50	0,00	0,00
7078	Autres marchandises	0,00	340,00	0,00	0,00	0,00	0,00	0,00	0,00
7088	Produits activités annexes (abonnements)	0,00	0,00	0,00	0,00	35 947,25	0,00	0,00	0,00
<b>73</b>	<b>Impôts et taxes</b>	<b>0,00</b>	<b>0,00</b>	<b>0,00</b>	<b>0,00</b>	<b>0,00</b>	<b>0,00</b>	<b>0,00</b>	<b>0,00</b>
<b>74</b>	<b>Dotations et participations</b>	<b>112 500,00</b>	<b>0,00</b>	<b>0,00</b>	<b>0,00</b>	<b>17 964,00</b>	<b>0,00</b>	<b>0,00</b>	<b>0,00</b>
74718	Autres participations Etat	30 000,00	0,00	0,00	0,00	17 964,00	0,00	0,00	0,00
7472	Participat° Régions	0,00	0,00	0,00	0,00	0,00	0,00	0,00	0,00
7473	Participat° Départements	82 500,00	0,00	0,00	0,00	0,00	0,00	0,00	0,00
74751	Participat° GFP de rattachement	0,00	0,00	0,00	0,00	0,00	0,00	0,00	0,00
<b>75</b>	<b>Autres produits de gestion courante</b>	<b>0,00</b>	<b>2 404,35</b>	<b>0,00</b>	<b>0,00</b>	<b>0,00</b>	<b>0,00</b>	<b>0,00</b>	<b>0,00</b>
752	Revenus des immeubles	0,00	2 404,35	0,00	0,00	0,00	0,00	0,00	0,00
<b>76</b>	<b>Produits financiers</b>	<b>0,00</b>	<b>0,00</b>	<b>0,00</b>	<b>0,00</b>	<b>0,00</b>	<b>0,00</b>	<b>0,00</b>	<b>0,00</b>
<b>77</b>	<b>Produits exceptionnels</b>	<b>0,00</b>	<b>0,00</b>	<b>0,00</b>	<b>0,00</b>	<b>0,00</b>	<b>0,00</b>	<b>0,00</b>	<b>0,00</b>
<b>78</b>	<b>Reprise sur amortissements et provisions</b>	<b>0,00</b>	<b>0,00</b>	<b>0,00</b>	<b>0,00</b>	<b>0,00</b>	<b>0,00</b>	<b>0,00</b>	<b>0,00</b>
<b>Restes à réaliser au 31/12</b>		<b>0,00</b>	<b>0,00</b>	<b>0,00</b>	<b>0,00</b>	<b>0,00</b>	<b>0,00</b>	<b>0,00</b>	<b>0,00</b>
<b>SOLDE (3)</b>		<b>216 705,83</b>	<b>-48 124,32</b>	<b>0,00</b>	<b>-368 230,00</b>	<b>-91 819,30</b>	<b>-51 553,34</b>	<b>0,00</b>	<b>0,00</b>



## VILLE DE GAP - VILLE DE GAP - BUDGET PRINCIPAL - CA - 2021

(1) La production de cet état est obligatoire pour les communes de 3 500 habitants et plus, les groupements comprenant au moins une telle commune, leurs établissements et services administratifs hormis les caisses des écoles et les services à activité unique érigés en établissement public ou budget annexe (L. 2312-3, R. 2311-1 et R. 2311-10). Dans les communes de 3 500 habitants et plus, le croisement par fonction est fait à un chiffre (correspondant à la fonction). Dans les communes de 10 000 habitants et plus, le croisement par fonction est fait au niveau le plus détaillé de la nomenclature fonctionnelle (sous-fonction ou rubrique). Les groupements et leurs établissements publics suivent les règles de production et de présentation applicables à la commune membre comptant le plus grand nombre d'habitants (articles L. 5211-36 a1 et R. 5211-14 + L. 5711-1 et R. 5711-2 du CGCT).

(2) Le croisement par nature est fait au niveau de chacun des articles budgétaires.

(3) Le solde correspond à la différence entre les recettes et les dépenses. Les dépenses et les recettes correspondent à la somme des dépenses et des Réalisations ainsi que des restes à réaliser et des reports (ligne budgétaire 001 et 002). Les lignes reports 001 et 002 apparaissent à la colonne 01-Non ventilables.

<b>IV – ANNEXES</b>	<b>IV</b>
<b>ELEMENTS DU BILAN PRESENTATION CROISEE PAR FONCTION (1) – DETAIL FONCTIONNEMENT</b>	<b>A1.1</b>

**FONCTION 4 – Sport et jeunesse**

(2)	Libellé	40 Services communs	41 Sports	42 Jeunesse	43 Plan de relance (crise sanitaire)	Total
<b>DEPENSES</b>		<b>14 539,58</b>	<b>1 018 995,88</b>	<b>74 333,15</b>	<b>0,00</b>	<b>1 107 868,61</b>
<b>Réalisations</b>		<b>14 539,58</b>	<b>1 018 995,88</b>	<b>74 333,15</b>	<b>0,00</b>	<b>1 107 868,61</b>
<b>002</b>	<b>Résultat de fonctionnement reporté</b>	<b>0,00</b>	<b>0,00</b>	<b>0,00</b>	<b>0,00</b>	<b>0,00</b>
<b>011</b>	<b>Charges à caractère général</b>	<b>14 539,58</b>	<b>294 992,44</b>	<b>15 773,15</b>	<b>0,00</b>	<b>325 305,17</b>
6042	Achats prestat° services (hors terrains)	0,00	20 520,12	0,00	0,00	20 520,12
60622	Carburants	0,00	3 449,24	0,00	0,00	3 449,24
60623	Alimentation	0,00	1 176,19	223,33	0,00	1 399,52
60624	Produits de traitement	0,00	11 643,06	0,00	0,00	11 643,06
60628	Autres fournitures non stockées	249,74	0,00	0,00	0,00	249,74
60632	Fournitures de petit équipement	34,99	9 260,14	16,20	0,00	9 311,33
6068	Autres matières et fournitures	2 049,06	50 516,13	2 146,79	0,00	54 711,98
6135	Locations mobilières	0,00	67 385,70	0,00	0,00	67 385,70
61521	Entretien terrains	0,00	31 483,72	0,00	0,00	31 483,72
615221	Entretien, réparations bâtiments publics	0,00	16 138,66	0,00	0,00	16 138,66
61558	Entretien autres biens mobiliers	0,00	8 541,85	0,00	0,00	8 541,85
6156	Maintenance	0,00	10 336,50	0,00	0,00	10 336,50
6188	Autres frais divers	84,00	0,00	0,00	0,00	84,00
6231	Annonces et insertions	0,00	450,00	0,00	0,00	450,00
6232	Fêtes et cérémonies	0,00	16 018,66	435,80	0,00	16 454,46
6236	Catalogues et imprimés	0,00	216,91	379,04	0,00	595,95
6247	Transports collectifs	0,00	0,00	1 411,70	0,00	1 411,70
6248	Divers	0,00	367,95	0,00	0,00	367,95
627	Services bancaires et assimilés	0,00	698,24	0,00	0,00	698,24
6281	Concours divers (cotisations)	934,00	0,00	4 885,58	0,00	5 819,58
6288	Autres services extérieurs	11 187,79	45 845,17	6 146,46	0,00	63 179,42
6358	Autres droits	0,00	944,20	0,00	0,00	944,20
637	Autres impôts, taxes (autres organismes)	0,00	0,00	128,25	0,00	128,25
<b>012</b>	<b>Charges de personnel, frais assimilés</b>	<b>0,00</b>	<b>0,00</b>	<b>0,00</b>	<b>0,00</b>	<b>0,00</b>
<b>014</b>	<b>Atténuations de produits</b>	<b>0,00</b>	<b>0,00</b>	<b>0,00</b>	<b>0,00</b>	<b>0,00</b>
<b>042</b>	<b>Opérat° ordre transfert entre sections</b>	<b>0,00</b>	<b>0,00</b>	<b>0,00</b>	<b>0,00</b>	<b>0,00</b>
<b>043</b>	<b>Opérat° ordre intérieur de la section</b>	<b>0,00</b>	<b>0,00</b>	<b>0,00</b>	<b>0,00</b>	<b>0,00</b>
<b>65</b>	<b>Autres charges de gestion courante</b>	<b>0,00</b>	<b>711 054,00</b>	<b>58 560,00</b>	<b>0,00</b>	<b>769 614,00</b>
6574	Subv. fonct. Associat°, personnes privée	0,00	711 054,00	58 560,00	0,00	769 614,00
<b>656</b>	<b>Frais fonctionnement des groupes d'élus</b>	<b>0,00</b>	<b>0,00</b>	<b>0,00</b>	<b>0,00</b>	<b>0,00</b>
<b>66</b>	<b>Charges financières</b>	<b>0,00</b>	<b>0,00</b>	<b>0,00</b>	<b>0,00</b>	<b>0,00</b>
<b>67</b>	<b>Charges exceptionnelles</b>	<b>0,00</b>	<b>12 949,44</b>	<b>0,00</b>	<b>0,00</b>	<b>12 949,44</b>
6718	Autres charges exceptionnelles gestion	0,00	3 881,44	0,00	0,00	3 881,44
6745	Subv. aux personnes de droit privé	0,00	6 500,00	0,00	0,00	6 500,00

VILLE DE GAP - VILLE DE GAP - BUDGET PRINCIPAL - CA - 2021

(2)	Libellé	40 Services communs	41 Sports	42 Jeunesse	43 Plan de relance (crise sanitaire)	Total
678	Autres charges exceptionnelles	0,00	2 568,00	0,00	0,00	2 568,00
<b>68</b>	<b>Dot. aux amortissements et provisions</b>	<b>0,00</b>	<b>0,00</b>	<b>0,00</b>	<b>0,00</b>	<b>0,00</b>
	Restes à réaliser au 31/12	0,00	0,00	0,00	0,00	0,00
	<b>RECETTES</b>	<b>0,00</b>	<b>459 304,44</b>	<b>116 250,15</b>	<b>0,00</b>	<b>575 554,59</b>
	Réalisations	0,00	459 304,44	116 250,15	0,00	575 554,59
<b>002</b>	<b>Résultat de fonctionnement reporté</b>	<b>0,00</b>	<b>0,00</b>	<b>0,00</b>	<b>0,00</b>	<b>0,00</b>
<b>013</b>	<b>Atténuations de charges</b>	<b>0,00</b>	<b>0,00</b>	<b>0,00</b>	<b>0,00</b>	<b>0,00</b>
<b>042</b>	<b>Opérat° ordre transfert entre sections</b>	<b>0,00</b>	<b>0,00</b>	<b>0,00</b>	<b>0,00</b>	<b>0,00</b>
<b>043</b>	<b>Opérat° ordre intérieur de la section</b>	<b>0,00</b>	<b>0,00</b>	<b>0,00</b>	<b>0,00</b>	<b>0,00</b>
<b>70</b>	<b>Produits des services, du domaine, vente</b>	<b>0,00</b>	<b>310 391,00</b>	<b>0,00</b>	<b>0,00</b>	<b>310 391,00</b>
70631	Redevances services à caractère sportif	0,00	240 941,22	0,00	0,00	240 941,22
7083	Locations diverses (autres qu'immeubles)	0,00	69 358,58	0,00	0,00	69 358,58
7088	Produits activités annexes (abonnements)	0,00	91,20	0,00	0,00	91,20
<b>73</b>	<b>Impôts et taxes</b>	<b>0,00</b>	<b>0,00</b>	<b>0,00</b>	<b>0,00</b>	<b>0,00</b>
<b>74</b>	<b>Dotations et participations</b>	<b>0,00</b>	<b>65 104,80</b>	<b>116 250,15</b>	<b>0,00</b>	<b>181 354,95</b>
7473	Participat° Départements	0,00	42 808,80	58 740,17	0,00	101 548,97
74751	Participat° GFP de rattachement	0,00	15 150,00	0,00	0,00	15 150,00
7478	Participat° Autres organismes	0,00	7 146,00	57 509,98	0,00	64 655,98
<b>75</b>	<b>Autres produits de gestion courante</b>	<b>0,00</b>	<b>83 808,64</b>	<b>0,00</b>	<b>0,00</b>	<b>83 808,64</b>
752	Revenus des immeubles	0,00	83 428,11	0,00	0,00	83 428,11
7588	Autres produits div. de gestion courante	0,00	380,53	0,00	0,00	380,53
<b>76</b>	<b>Produits financiers</b>	<b>0,00</b>	<b>0,00</b>	<b>0,00</b>	<b>0,00</b>	<b>0,00</b>
<b>77</b>	<b>Produits exceptionnels</b>	<b>0,00</b>	<b>0,00</b>	<b>0,00</b>	<b>0,00</b>	<b>0,00</b>
<b>78</b>	<b>Reprise sur amortissements et provisions</b>	<b>0,00</b>	<b>0,00</b>	<b>0,00</b>	<b>0,00</b>	<b>0,00</b>
	Restes à réaliser au 31/12	0,00	0,00	0,00	0,00	0,00
	<b>SOLDE (3)</b>	<b>-14 539,58</b>	<b>-559 691,44</b>	<b>41 917,00</b>	<b>0,00</b>	<b>-532 314,02</b>

(2)	Libellé	Sous-fonction 41					Sous-fonction 42		
		411 Salles de sport, gymnases	412 Stades	413 Piscines	414 Autres équipements sportifs ou de loisir	415 Manifestations sportives	421 Centres de loisirs	422 Autres activités pour les jeunes	423 Colonies de vacances
	<b>DEPENSES</b>	<b>50 232,55</b>	<b>0,00</b>	<b>61 433,71</b>	<b>49 760,27</b>	<b>857 569,35</b>	<b>0,00</b>	<b>74 333,15</b>	<b>0,00</b>
	Réalisations	50 232,55	0,00	61 433,71	49 760,27	857 569,35	0,00	74 333,15	0,00
<b>002</b>	<b>Résultat de fonctionnement reporté</b>	<b>0,00</b>	<b>0,00</b>	<b>0,00</b>	<b>0,00</b>	<b>0,00</b>	<b>0,00</b>	<b>0,00</b>	<b>0,00</b>
<b>011</b>	<b>Charges à caractère général</b>	<b>50 232,55</b>	<b>0,00</b>	<b>61 383,90</b>	<b>49 760,27</b>	<b>133 615,72</b>	<b>0,00</b>	<b>15 773,15</b>	<b>0,00</b>
6042	Achats prestat° services (hors terrains)	0,00	0,00	7 055,30	1 650,60	11 814,22	0,00	0,00	0,00
60622	Carburants	0,00	0,00	0,00	3 449,24	0,00	0,00	0,00	0,00
60623	Alimentation	0,00	0,00	151,04	245,42	779,73	0,00	223,33	0,00
60624	Produits de traitement	0,00	0,00	11 643,06	0,00	0,00	0,00	0,00	0,00
60628	Autres fournitures non stockées	0,00	0,00	0,00	0,00	0,00	0,00	0,00	0,00
60632	Fournitures de petit équipement	1 448,59	0,00	3 473,67	433,94	3 903,94	0,00	16,20	0,00
6068	Autres matières et fournitures	16 736,92	0,00	7 978,44	9 776,09	16 024,68	0,00	2 146,79	0,00
6135	Locations mobilières	0,00	0,00	0,00	8 198,00	59 187,70	0,00	0,00	0,00
61521	Entretien terrains	31 483,72	0,00	0,00	0,00	0,00	0,00	0,00	0,00
615221	Entretien, réparations bâtiments publics	-790,28	0,00	0,00	16 418,54	510,40	0,00	0,00	0,00

VILLE DE GAP - VILLE DE GAP - BUDGET PRINCIPAL - CA - 2021

(2)	Libellé	Sous-fonction 41					Sous-fonction 42		
		411 Salles de sport, gymnases	412 Stades	413 Piscines	414 Autres équipements sportifs ou de loisir	415 Manifestations sportives	421 Centres de loisirs	422 Autres activités pour les jeunes	423 Colonies de vacances
61558	Entretien autres biens mobiliers	0,00	0,00	2 815,45	1 117,80	4 608,60	0,00	0,00	0,00
6156	Maintenance	0,00	0,00	3 024,00	7 312,50	0,00	0,00	0,00	0,00
6188	Autres frais divers	0,00	0,00	0,00	0,00	0,00	0,00	0,00	0,00
6231	Annonces et insertions	0,00	0,00	0,00	0,00	450,00	0,00	0,00	0,00
6232	Fêtes et cérémonies	0,00	0,00	0,00	0,00	16 018,66	0,00	435,80	0,00
6236	Catalogues et imprimés	0,00	0,00	162,00	0,00	54,91	0,00	379,04	0,00
6247	Transports collectifs	0,00	0,00	0,00	0,00	0,00	0,00	1 411,70	0,00
6248	Divers	0,00	0,00	0,00	0,00	367,95	0,00	0,00	0,00
627	Services bancaires et assimilés	0,00	0,00	484,30	213,94	0,00	0,00	0,00	0,00
6281	Concours divers (cotisations)	0,00	0,00	0,00	0,00	0,00	0,00	4 885,58	0,00
6288	Autres services extérieurs	1 353,60	0,00	24 596,64	0,00	19 894,93	0,00	6 146,46	0,00
6358	Autres droits	0,00	0,00	0,00	944,20	0,00	0,00	0,00	0,00
637	Autres impôts, taxes (autres organismes)	0,00	0,00	0,00	0,00	0,00	0,00	128,25	0,00
<b>012</b>	<b>Charges de personnel, frais assimilés</b>	<b>0,00</b>	<b>0,00</b>	<b>0,00</b>	<b>0,00</b>	<b>0,00</b>	<b>0,00</b>	<b>0,00</b>	<b>0,00</b>
<b>014</b>	<b>Atténuations de produits</b>	<b>0,00</b>	<b>0,00</b>	<b>0,00</b>	<b>0,00</b>	<b>0,00</b>	<b>0,00</b>	<b>0,00</b>	<b>0,00</b>
<b>042</b>	<b>Opérat° ordre transfert entre sections</b>	<b>0,00</b>	<b>0,00</b>	<b>0,00</b>	<b>0,00</b>	<b>0,00</b>	<b>0,00</b>	<b>0,00</b>	<b>0,00</b>
<b>043</b>	<b>Opérat° ordre intérieur de la section</b>	<b>0,00</b>	<b>0,00</b>	<b>0,00</b>	<b>0,00</b>	<b>0,00</b>	<b>0,00</b>	<b>0,00</b>	<b>0,00</b>
<b>65</b>	<b>Autres charges de gestion courante</b>	<b>0,00</b>	<b>0,00</b>	<b>0,00</b>	<b>0,00</b>	<b>711 054,00</b>	<b>0,00</b>	<b>58 560,00</b>	<b>0,00</b>
6574	Subv. fonct. Associat°, personnes privée	0,00	0,00	0,00	0,00	711 054,00	0,00	58 560,00	0,00
<b>656</b>	<b>Frais fonctionnement des groupes d'élus</b>	<b>0,00</b>	<b>0,00</b>	<b>0,00</b>	<b>0,00</b>	<b>0,00</b>	<b>0,00</b>	<b>0,00</b>	<b>0,00</b>
<b>66</b>	<b>Charges financières</b>	<b>0,00</b>	<b>0,00</b>	<b>0,00</b>	<b>0,00</b>	<b>0,00</b>	<b>0,00</b>	<b>0,00</b>	<b>0,00</b>
<b>67</b>	<b>Charges exceptionnelles</b>	<b>0,00</b>	<b>0,00</b>	<b>49,81</b>	<b>0,00</b>	<b>12 899,63</b>	<b>0,00</b>	<b>0,00</b>	<b>0,00</b>
6718	Autres charges exceptionnelles gestion	0,00	0,00	49,81	0,00	3 831,63	0,00	0,00	0,00
6745	Subv. aux personnes de droit privé	0,00	0,00	0,00	0,00	6 500,00	0,00	0,00	0,00
678	Autres charges exceptionnelles	0,00	0,00	0,00	0,00	2 568,00	0,00	0,00	0,00
<b>68</b>	<b>Dot. aux amortissements et provisions</b>	<b>0,00</b>	<b>0,00</b>	<b>0,00</b>	<b>0,00</b>	<b>0,00</b>	<b>0,00</b>	<b>0,00</b>	<b>0,00</b>
<b>Restes à réaliser au 31/12</b>		<b>0,00</b>	<b>0,00</b>	<b>0,00</b>	<b>0,00</b>	<b>0,00</b>	<b>0,00</b>	<b>0,00</b>	<b>0,00</b>
<b>RECETTES</b>		<b>81 079,91</b>	<b>0,00</b>	<b>158 435,71</b>	<b>100 714,80</b>	<b>119 074,02</b>	<b>0,00</b>	<b>116 250,15</b>	<b>0,00</b>
<b>Réalisations</b>		<b>81 079,91</b>	<b>0,00</b>	<b>158 435,71</b>	<b>100 714,80</b>	<b>119 074,02</b>	<b>0,00</b>	<b>116 250,15</b>	<b>0,00</b>
<b>002</b>	<b>Résultat de fonctionnement reporté</b>	<b>0,00</b>	<b>0,00</b>	<b>0,00</b>	<b>0,00</b>	<b>0,00</b>	<b>0,00</b>	<b>0,00</b>	<b>0,00</b>
<b>013</b>	<b>Atténuations de charges</b>	<b>0,00</b>	<b>0,00</b>	<b>0,00</b>	<b>0,00</b>	<b>0,00</b>	<b>0,00</b>	<b>0,00</b>	<b>0,00</b>
<b>042</b>	<b>Opérat° ordre transfert entre sections</b>	<b>0,00</b>	<b>0,00</b>	<b>0,00</b>	<b>0,00</b>	<b>0,00</b>	<b>0,00</b>	<b>0,00</b>	<b>0,00</b>
<b>043</b>	<b>Opérat° ordre intérieur de la section</b>	<b>0,00</b>	<b>0,00</b>	<b>0,00</b>	<b>0,00</b>	<b>0,00</b>	<b>0,00</b>	<b>0,00</b>	<b>0,00</b>
<b>70</b>	<b>Produits des services, du domaine, vente</b>	<b>0,00</b>	<b>0,00</b>	<b>158 055,18</b>	<b>98 366,60</b>	<b>53 969,22</b>	<b>0,00</b>	<b>0,00</b>	<b>0,00</b>
70631	Redevances services à caractère sportif	0,00	0,00	131 538,20	55 433,80	53 969,22	0,00	0,00	0,00
7083	Locations diverses (autres qu'immeubles)	0,00	0,00	26 516,98	42 841,60	0,00	0,00	0,00	0,00
7088	Produits activités annexes (abonnements)	0,00	0,00	0,00	91,20	0,00	0,00	0,00	0,00
<b>73</b>	<b>Impôts et taxes</b>	<b>0,00</b>	<b>0,00</b>	<b>0,00</b>	<b>0,00</b>	<b>0,00</b>	<b>0,00</b>	<b>0,00</b>	<b>0,00</b>
<b>74</b>	<b>Dotations et participations</b>	<b>0,00</b>	<b>0,00</b>	<b>0,00</b>	<b>0,00</b>	<b>65 104,80</b>	<b>0,00</b>	<b>116 250,15</b>	<b>0,00</b>
7473	Participat° Départements	0,00	0,00	0,00	0,00	42 808,80	0,00	58 740,17	0,00
74751	Participat° GFP de rattachement	0,00	0,00	0,00	0,00	15 150,00	0,00	0,00	0,00
7478	Participat° Autres organismes	0,00	0,00	0,00	0,00	7 146,00	0,00	57 509,98	0,00
<b>75</b>	<b>Autres produits de gestion courante</b>	<b>81 079,91</b>	<b>0,00</b>	<b>380,53</b>	<b>2 348,20</b>	<b>0,00</b>	<b>0,00</b>	<b>0,00</b>	<b>0,00</b>
752	Revenus des immeubles	81 079,91	0,00	0,00	2 348,20	0,00	0,00	0,00	0,00

VILLE DE GAP - VILLE DE GAP - BUDGET PRINCIPAL - CA - 2021

(2)	Libellé	Sous-fonction 41					Sous-fonction 42		
		411 Salles de sport, gymnases	412 Stades	413 Piscines	414 Autres équipements sportifs ou de loisir	415 Manifestations sportives	421 Centres de loisirs	422 Autres activités pour les jeunes	423 Colonies de vacances
7588	Autres produits div. de gestion courante	0,00	0,00	380,53	0,00	0,00	0,00	0,00	0,00
<b>76</b>	<b>Produits financiers</b>	<b>0,00</b>	<b>0,00</b>	<b>0,00</b>	<b>0,00</b>	<b>0,00</b>	<b>0,00</b>	<b>0,00</b>	<b>0,00</b>
<b>77</b>	<b>Produits exceptionnels</b>	<b>0,00</b>	<b>0,00</b>	<b>0,00</b>	<b>0,00</b>	<b>0,00</b>	<b>0,00</b>	<b>0,00</b>	<b>0,00</b>
<b>78</b>	<b>Reprise sur amortissements et provisions</b>	<b>0,00</b>	<b>0,00</b>	<b>0,00</b>	<b>0,00</b>	<b>0,00</b>	<b>0,00</b>	<b>0,00</b>	<b>0,00</b>
	Restes à réaliser au 31/12	0,00	0,00	0,00	0,00	0,00	0,00	0,00	0,00
	<b>SOLDE (3)</b>	<b>30 847,36</b>	<b>0,00</b>	<b>97 002,00</b>	<b>50 954,53</b>	<b>-738 495,33</b>	<b>0,00</b>	<b>41 917,00</b>	<b>0,00</b>

(1) La production de cet état est obligatoire pour les communes de 3 500 habitants et plus, les groupements comprenant au moins une telle commune, leurs établissements et services administratifs hormis les caisses des écoles et les services à activité unique érigés en établissement public ou budget annexe (L. 2312-3, R. 2311-1 et R. 2311-10). Dans les communes de 3 500 habitants et plus, le croisement par fonction est fait à un chiffre (correspondant à la fonction). Dans les communes de 10 000 habitants et plus, le croisement par fonction est fait au niveau le plus détaillé de la nomenclature fonctionnelle (sous-fonction ou rubrique). Les groupements et leurs établissements publics suivent les règles de production et de présentation applicables à la commune membre comptant le plus grand nombre d'habitants (articles L. 5211-14 + L. 5711-1 et R. 5711-2 du CGCT).

(2) Le croisement par nature est fait au niveau de chacun des articles budgétaires.

(3) Le solde correspond à la différence entre les recettes et les dépenses. Les dépenses et les recettes correspondent à la somme des dépenses et des Réalisations ainsi que des restes à réaliser et des reports (ligne budgétaire 001 et 002). Les lignes reports 001 et 002 apparaissent à la colonne 01-Non ventilables.

<b>IV – ANNEXES</b>	<b>IV</b>
<b>ELEMENTS DU BILAN PRESENTATION CROISEE PAR FONCTION (1) – DETAIL FONCTIONNEMENT</b>	<b>A1.1</b>

### FONCTION 5 – Interventions sociales et santé

(2)	Libellé	51 Santé	52 Interventions sociales	53 Plan de relance (crise sanitaire)	Total
<b>DEPENSES</b>		0,00	3 565 162,00	0,00	3 565 162,00
Réalizations		0,00	3 565 162,00	0,00	3 565 162,00
002	Résultat de fonctionnement reporté	0,00	0,00	0,00	0,00
011	Charges à caractère général	0,00	4 290,00	0,00	4 290,00
6182	Documentation générale et technique	0,00	350,00	0,00	350,00
6288	Autres services extérieurs	0,00	3 940,00	0,00	3 940,00
012	Charges de personnel, frais assimilés	0,00	0,00	0,00	0,00
014	Atténuations de produits	0,00	0,00	0,00	0,00
042	Opérat° ordre transfert entre sections	0,00	0,00	0,00	0,00
043	Opérat° ordre intérieur de la section	0,00	0,00	0,00	0,00
65	Autres charges de gestion courante	0,00	3 560 372,00	0,00	3 560 372,00
657362	Subv. fonct. CCAS	0,00	3 421 210,00	0,00	3 421 210,00
6574	Subv. fonct. Associat°, personnes privée	0,00	139 162,00	0,00	139 162,00
656	Frais fonctionnement des groupes d'élus	0,00	0,00	0,00	0,00
66	Charges financières	0,00	0,00	0,00	0,00
67	Charges exceptionnelles	0,00	500,00	0,00	500,00
6745	Subv. aux personnes de droit privé	0,00	500,00	0,00	500,00
68	Dot. aux amortissements et provisions	0,00	0,00	0,00	0,00
Restes à réaliser au 31/12		0,00	0,00	0,00	0,00
<b>RECETTES</b>		0,00	25 000,00	0,00	25 000,00
Réalizations		0,00	25 000,00	0,00	25 000,00
002	Résultat de fonctionnement reporté	0,00	0,00	0,00	0,00
013	Atténuations de charges	0,00	0,00	0,00	0,00
042	Opérat° ordre transfert entre sections	0,00	0,00	0,00	0,00
043	Opérat° ordre intérieur de la section	0,00	0,00	0,00	0,00
70	Produits des services, du domaine, vente	0,00	0,00	0,00	0,00
73	Impôts et taxes	0,00	0,00	0,00	0,00
74	Dotations et participations	0,00	25 000,00	0,00	25 000,00
74718	Autres participations Etat	0,00	4 000,00	0,00	4 000,00
74751	Participat° GFP de rattachement	0,00	21 000,00	0,00	21 000,00
75	Autres produits de gestion courante	0,00	0,00	0,00	0,00
76	Produits financiers	0,00	0,00	0,00	0,00
77	Produits exceptionnels	0,00	0,00	0,00	0,00
78	Reprise sur amortissements et provisions	0,00	0,00	0,00	0,00
Restes à réaliser au 31/12		0,00	0,00	0,00	0,00
<b>SOLDE (3)</b>		0,00	-3 540 162,00	0,00	-3 540 162,00

VILLE DE GAP - VILLE DE GAP - BUDGET PRINCIPAL - CA - 2021

(2)	Libellé	Sous-fonction 51			Sous-fonction 52				
		510 Services communs	511 Dispensaires, autres établissements sanitaires	512 Actions de prévention sanitaire	520 Services communs	521 Services à caractère social handicapés	522 Act° pour l'enfance et l'adolescence	523 Act° pour personnes en difficulté	524 Autres services
<b>DEPENSES</b>		<b>0,00</b>	<b>0,00</b>	<b>0,00</b>	<b>3 560 872,00</b>	<b>0,00</b>	<b>0,00</b>	<b>4 290,00</b>	<b>0,00</b>
Réalizations		0,00	0,00	0,00	3 560 872,00	0,00	0,00	4 290,00	0,00
002	Résultat de fonctionnement reporté	0,00	0,00	0,00	0,00	0,00	0,00	0,00	0,00
011	Charges à caractère général	0,00	0,00	0,00	0,00	0,00	0,00	4 290,00	0,00
6182	Documentation générale et technique	0,00	0,00	0,00	0,00	0,00	0,00	350,00	0,00
6288	Autres services extérieurs	0,00	0,00	0,00	0,00	0,00	0,00	3 940,00	0,00
012	Charges de personnel, frais assimilés	0,00	0,00	0,00	0,00	0,00	0,00	0,00	0,00
014	Atténuations de produits	0,00	0,00	0,00	0,00	0,00	0,00	0,00	0,00
042	Opérat° ordre transfert entre sections	0,00	0,00	0,00	0,00	0,00	0,00	0,00	0,00
043	Opérat° ordre intérieur de la section	0,00	0,00	0,00	0,00	0,00	0,00	0,00	0,00
65	Autres charges de gestion courante	0,00	0,00	0,00	3 560 372,00	0,00	0,00	0,00	0,00
657362	Subv. fonct. CCAS	0,00	0,00	0,00	3 421 210,00	0,00	0,00	0,00	0,00
6574	Subv. fonct. Associat°, personnes privée	0,00	0,00	0,00	139 162,00	0,00	0,00	0,00	0,00
656	Frais fonctionnement des groupes d'élus	0,00	0,00	0,00	0,00	0,00	0,00	0,00	0,00
66	Charges financières	0,00	0,00	0,00	0,00	0,00	0,00	0,00	0,00
67	Charges exceptionnelles	0,00	0,00	0,00	500,00	0,00	0,00	0,00	0,00
6745	Subv. aux personnes de droit privé	0,00	0,00	0,00	500,00	0,00	0,00	0,00	0,00
68	Dot. aux amortissements et provisions	0,00	0,00	0,00	0,00	0,00	0,00	0,00	0,00
Restes à réaliser au 31/12		0,00	0,00	0,00	0,00	0,00	0,00	0,00	0,00
<b>RECETTES</b>		<b>0,00</b>	<b>0,00</b>	<b>0,00</b>	<b>21 000,00</b>	<b>0,00</b>	<b>0,00</b>	<b>4 000,00</b>	<b>0,00</b>
Réalizations		0,00	0,00	0,00	21 000,00	0,00	0,00	4 000,00	0,00
002	Résultat de fonctionnement reporté	0,00	0,00	0,00	0,00	0,00	0,00	0,00	0,00
013	Atténuations de charges	0,00	0,00	0,00	0,00	0,00	0,00	0,00	0,00
042	Opérat° ordre transfert entre sections	0,00	0,00	0,00	0,00	0,00	0,00	0,00	0,00
043	Opérat° ordre intérieur de la section	0,00	0,00	0,00	0,00	0,00	0,00	0,00	0,00
70	Produits des services, du domaine, vente	0,00	0,00	0,00	0,00	0,00	0,00	0,00	0,00
73	Impôts et taxes	0,00	0,00	0,00	0,00	0,00	0,00	0,00	0,00
74	Dotations et participations	0,00	0,00	0,00	21 000,00	0,00	0,00	4 000,00	0,00
74718	Autres participations Etat	0,00	0,00	0,00	0,00	0,00	0,00	4 000,00	0,00
74751	Participat° GFP de rattachement	0,00	0,00	0,00	21 000,00	0,00	0,00	0,00	0,00
75	Autres produits de gestion courante	0,00	0,00	0,00	0,00	0,00	0,00	0,00	0,00
76	Produits financiers	0,00	0,00	0,00	0,00	0,00	0,00	0,00	0,00
77	Produits exceptionnels	0,00	0,00	0,00	0,00	0,00	0,00	0,00	0,00
78	Reprise sur amortissements et provisions	0,00	0,00	0,00	0,00	0,00	0,00	0,00	0,00
Restes à réaliser au 31/12		0,00	0,00	0,00	0,00	0,00	0,00	0,00	0,00
<b>SOLDE (3)</b>		<b>0,00</b>	<b>0,00</b>	<b>0,00</b>	<b>-3 539 872,00</b>	<b>0,00</b>	<b>0,00</b>	<b>-290,00</b>	<b>0,00</b>

(1) La production de cet état est obligatoire pour les communes de 3 500 habitants et plus, les groupements comprenant au moins une telle commune, leurs établissements et services administratifs hormis les caisses des écoles et les services à activité unique érigés en établissement public ou budget annexe (L. 2312-3, R. 2311-1 et R. 2311-10). Dans les communes de 3 500 habitants et plus, le croisement par fonction est fait à un chiffre (correspondant à la fonction). Dans les communes de 10 000 habitants et plus, le croisement par fonction est fait au niveau le plus détaillé de la nomenclature fonctionnelle (sous-fonction ou rubrique). Les groupements et leurs établissements publics suivent les règles de production et de présentation applicables à la commune membre comptant le plus grand nombre d'habitants (articles L. 5211-36 a1 et R. 5211-14 + L. 5711-1 et R. 5711-2 du CGCT).

(2) Le croisement par nature est fait au niveau de chacun des articles budgétaires.

(3) Le solde correspond à la différence entre les recettes et les dépenses. Les dépenses et les recettes correspondent à la somme des dépenses et des Réalisations ainsi que des restes à réaliser et des reports (ligne budgétaire 001 et 002). Les lignes reports 001 et 002 apparaissent à la colonne 01-Non ventilables.



<b>IV – ANNEXES</b>	<b>IV</b>
<b>ELEMENTS DU BILAN PRESENTATION CROISEE PAR FONCTION (1) – DETAIL FONCTIONNEMENT</b>	<b>A1.1</b>

## FONCTION 6 – Famille

(2)	Libellé	60 Services communs	61 Services en faveur des personnes âgées	62 Actions en faveur de la maternité	63 Aides à la famille	64 Crèches et garderies	65 Plan de relance (crise sanitaire)	Total
<b>DEPENSES</b>		<b>36 289,03</b>	<b>0,00</b>	<b>0,00</b>	<b>0,00</b>	<b>0,00</b>	<b>0,00</b>	<b>36 289,03</b>
Réalizations		36 289,03	0,00	0,00	0,00	0,00	0,00	36 289,03
002	Résultat de fonctionnement reporté	0,00	0,00	0,00	0,00	0,00	0,00	0,00
011	Charges à caractère général	36 289,03	0,00	0,00	0,00	0,00	0,00	36 289,03
6042	Achats prestat° services (hors terrains)	16 688,40	0,00	0,00	0,00	0,00	0,00	16 688,40
60623	Alimentation	3 638,23	0,00	0,00	0,00	0,00	0,00	3 638,23
60628	Autres fournitures non stockées	269,48	0,00	0,00	0,00	0,00	0,00	269,48
60632	Fournitures de petit équipement	1 079,36	0,00	0,00	0,00	0,00	0,00	1 079,36
6068	Autres matières et fournitures	1 047,17	0,00	0,00	0,00	0,00	0,00	1 047,17
6135	Locations mobilières	1 157,20	0,00	0,00	0,00	0,00	0,00	1 157,20
6182	Documentation générale et technique	1 038,00	0,00	0,00	0,00	0,00	0,00	1 038,00
6188	Autres frais divers	180,20	0,00	0,00	0,00	0,00	0,00	180,20
6247	Transports collectifs	8 951,08	0,00	0,00	0,00	0,00	0,00	8 951,08
6288	Autres services extérieurs	2 239,91	0,00	0,00	0,00	0,00	0,00	2 239,91
012	Charges de personnel, frais assimilés	0,00	0,00	0,00	0,00	0,00	0,00	0,00
014	Atténuations de produits	0,00	0,00	0,00	0,00	0,00	0,00	0,00
042	Opérat° ordre transfert entre sections	0,00	0,00	0,00	0,00	0,00	0,00	0,00
043	Opérat° ordre intérieur de la section	0,00	0,00	0,00	0,00	0,00	0,00	0,00
65	Autres charges de gestion courante	0,00	0,00	0,00	0,00	0,00	0,00	0,00
656	Frais fonctionnement des groupes d'élus	0,00	0,00	0,00	0,00	0,00	0,00	0,00
66	Charges financières	0,00	0,00	0,00	0,00	0,00	0,00	0,00
67	Charges exceptionnelles	0,00	0,00	0,00	0,00	0,00	0,00	0,00
68	Dot. aux amortissements et provisions	0,00	0,00	0,00	0,00	0,00	0,00	0,00
Restes à réaliser au 31/12		0,00	0,00	0,00	0,00	0,00	0,00	0,00
<b>RECETTES</b>		<b>410 877,49</b>	<b>0,00</b>	<b>0,00</b>	<b>0,00</b>	<b>0,00</b>	<b>0,00</b>	<b>410 877,49</b>
Réalizations		410 877,49	0,00	0,00	0,00	0,00	0,00	410 877,49
002	Résultat de fonctionnement reporté	0,00	0,00	0,00	0,00	0,00	0,00	0,00
013	Atténuations de charges	0,00	0,00	0,00	0,00	0,00	0,00	0,00
042	Opérat° ordre transfert entre sections	0,00	0,00	0,00	0,00	0,00	0,00	0,00
043	Opérat° ordre intérieur de la section	0,00	0,00	0,00	0,00	0,00	0,00	0,00
70	Produits des services, du domaine, vente	12 099,42	0,00	0,00	0,00	0,00	0,00	12 099,42
7066	Redevances services à caractère social	11 864,42	0,00	0,00	0,00	0,00	0,00	11 864,42
7083		235,00	0,00	0,00	0,00	0,00	0,00	235,00

VILLE DE GAP - VILLE DE GAP - BUDGET PRINCIPAL - CA - 2021

(2)	Libellé	60 Services communs	61 Services en faveur des personnes âgées	62 Actions en faveur de la maternité	63 Aides à la famille	64 Crèches et garderies	65 Plan de relance (crise sanitaire)	Total
	Locations diverses (autres qu'immeubles)							
73	<b>Impôts et taxes</b>	<b>0,00</b>	<b>0,00</b>	<b>0,00</b>	<b>0,00</b>	<b>0,00</b>	<b>0,00</b>	<b>0,00</b>
74	<b>Dotations et participations</b>	<b>396 372,07</b>	<b>0,00</b>	<b>0,00</b>	<b>0,00</b>	<b>0,00</b>	<b>0,00</b>	<b>396 372,07</b>
74718	Autres participations Etat	10 000,00	0,00	0,00	0,00	0,00	0,00	10 000,00
7478	Participat° Autres organismes	386 372,07	0,00	0,00	0,00	0,00	0,00	386 372,07
75	<b>Autres produits de gestion courante</b>	<b>2 406,00</b>	<b>0,00</b>	<b>0,00</b>	<b>0,00</b>	<b>0,00</b>	<b>0,00</b>	<b>2 406,00</b>
752	Revenus des immeubles	2 406,00	0,00	0,00	0,00	0,00	0,00	2 406,00
76	<b>Produits financiers</b>	<b>0,00</b>	<b>0,00</b>	<b>0,00</b>	<b>0,00</b>	<b>0,00</b>	<b>0,00</b>	<b>0,00</b>
77	<b>Produits exceptionnels</b>	<b>0,00</b>	<b>0,00</b>	<b>0,00</b>	<b>0,00</b>	<b>0,00</b>	<b>0,00</b>	<b>0,00</b>
78	<b>Reprise sur amortissements et provisions</b>	<b>0,00</b>	<b>0,00</b>	<b>0,00</b>	<b>0,00</b>	<b>0,00</b>	<b>0,00</b>	<b>0,00</b>
	<b>Restes à réaliser au 31/12</b>	<b>0,00</b>	<b>0,00</b>	<b>0,00</b>	<b>0,00</b>	<b>0,00</b>	<b>0,00</b>	<b>0,00</b>
	<b>SOLDE (3)</b>	<b>374 588,46</b>	<b>0,00</b>	<b>0,00</b>	<b>0,00</b>	<b>0,00</b>	<b>0,00</b>	<b>374 588,46</b>

(1) La production de cet état est obligatoire pour les communes de 3 500 habitants et plus, les groupements comprenant au moins une telle commune, leurs établissements et services administratifs hormis les caisses des écoles et les services à activité unique érigés en établissement public ou budget annexe (L. 2312-3, R. 2311-1 et R. 2311-10). Dans les communes de 3 500 habitants et plus, le croisement par fonction est fait à un chiffre (correspondant à la fonction). Dans les communes de 10 000 habitants et plus, le croisement par fonction est fait au niveau le plus détaillé de la nomenclature fonctionnelle (sous-fonction ou rubrique). Les groupements et leurs établissements publics suivent les règles de production et de présentation applicables à la commune membre comptant le plus grand nombre d'habitants (articles L. 5211-36 a1 et R. 5211-14 + L. 5711-1 et R. 5711-2 du CGCT).

(2) Le croisement par nature est fait au niveau de chacun des articles budgétaires.

(3) Le solde correspond à la différence entre les recettes et les dépenses. Les dépenses et les recettes correspondent à la somme des dépenses et des Réalisations ainsi que des restes à réaliser et des reports (ligne budgétaire 001 et 002). Les lignes reports 001 et 002 apparaissent à la colonne 01-Non ventilables.

<b>IV – ANNEXES</b>	<b>IV</b>
<b>ELEMENTS DU BILAN PRESENTATION CROISEE PAR FONCTION (1) – DETAIL FONCTIONNEMENT</b>	<b>A1.1</b>

**FONCTION 7 – Logement**

(2)	Libellé	70 Services communs	71 Parc privé de la ville	72 Aide au secteur locatif	73 Aides à l'accession à la propriété	74 Plan de relance (crise sanitaire)	Total
<b>DEPENSES</b>		<b>0,00</b>	<b>0,00</b>	<b>0,00</b>	<b>0,00</b>	<b>0,00</b>	<b>0,00</b>
Réalizations		0,00	0,00	0,00	0,00	0,00	0,00
002	Résultat de fonctionnement reporté	0,00	0,00	0,00	0,00	0,00	0,00
011	Charges à caractère général	0,00	0,00	0,00	0,00	0,00	0,00
012	Charges de personnel, frais assimilés	0,00	0,00	0,00	0,00	0,00	0,00
014	Atténuations de produits	0,00	0,00	0,00	0,00	0,00	0,00
042	Opérat° ordre transfert entre sections	0,00	0,00	0,00	0,00	0,00	0,00
043	Opérat° ordre intérieur de la section	0,00	0,00	0,00	0,00	0,00	0,00
65	Autres charges de gestion courante	0,00	0,00	0,00	0,00	0,00	0,00
656	Frais fonctionnement des groupes d'élus	0,00	0,00	0,00	0,00	0,00	0,00
66	Charges financières	0,00	0,00	0,00	0,00	0,00	0,00
67	Charges exceptionnelles	0,00	0,00	0,00	0,00	0,00	0,00
68	Dot. aux amortissements et provisions	0,00	0,00	0,00	0,00	0,00	0,00
Restes à réaliser au 31/12		0,00	0,00	0,00	0,00	0,00	0,00
<b>RECETTES</b>		<b>0,00</b>	<b>0,00</b>	<b>0,00</b>	<b>0,00</b>	<b>0,00</b>	<b>0,00</b>
Réalizations		0,00	0,00	0,00	0,00	0,00	0,00
002	Résultat de fonctionnement reporté	0,00	0,00	0,00	0,00	0,00	0,00
013	Atténuations de charges	0,00	0,00	0,00	0,00	0,00	0,00
042	Opérat° ordre transfert entre sections	0,00	0,00	0,00	0,00	0,00	0,00
043	Opérat° ordre intérieur de la section	0,00	0,00	0,00	0,00	0,00	0,00
70	Produits des services, du domaine, vente	0,00	0,00	0,00	0,00	0,00	0,00
73	Impôts et taxes	0,00	0,00	0,00	0,00	0,00	0,00
74	Dotations et participations	0,00	0,00	0,00	0,00	0,00	0,00
75	Autres produits de gestion courante	0,00	0,00	0,00	0,00	0,00	0,00
76	Produits financiers	0,00	0,00	0,00	0,00	0,00	0,00
77	Produits exceptionnels	0,00	0,00	0,00	0,00	0,00	0,00
78	Reprise sur amortissements et provisions	0,00	0,00	0,00	0,00	0,00	0,00
Restes à réaliser au 31/12		0,00	0,00	0,00	0,00	0,00	0,00
<b>SOLDE (3)</b>		<b>0,00</b>	<b>0,00</b>	<b>0,00</b>	<b>0,00</b>	<b>0,00</b>	<b>0,00</b>

(1) La production de cet état est obligatoire pour les communes de 3 500 habitants et plus, les groupements comprenant au moins une telle commune, leurs établissements et services administratifs hormis les caisses des écoles et les services à activité unique érigés en établissement public ou budget annexe (L. 2312-3, R. 2311-1 et R. 2311-10). Dans les communes de 3 500 habitants et plus, le croisement par fonction est fait à un chiffre (correspondant à la fonction). Dans les communes de 10 000 habitants et plus, le croisement par fonction est fait au niveau le plus détaillé de la nomenclature fonctionnelle (sous-fonction ou rubrique). Les groupements et leurs établissements publics suivent les règles de production et de présentation applicables à la commune membre comptant le plus grand nombre d'habitants (articles L. 5211-36 a1 et R. 5211-14 + L. 5711-1 et R. 5711-2 du CGCT).

(2) Le croisement par nature est fait au niveau de chacun des articles budgétaires.

**VILLE DE GAP - VILLE DE GAP - BUDGET PRINCIPAL - CA - 2021**

(3) Le solde correspond à la différence entre les recettes et les dépenses. Les dépenses et les recettes correspondent à la somme des dépenses et des Réalisations ainsi que des restes à réaliser et des reports (ligne budgétaire 001 et 002). Les lignes reports 001 et 002 apparaissent à la colonne 01-Non ventilables.

<b>IV – ANNEXES</b>	<b>IV</b>
<b>ELEMENTS DU BILAN PRESENTATION CROISEE PAR FONCTION (1) – DETAIL FONCTIONNEMENT</b>	<b>A1.1</b>

### FONCTION 8 – Aménagement et services urbains, environnement

(2)	Libellé	81 Services urbains	82 Aménagement urbain	83 Environnement	84 Plan de relance (crise sanitaire)	Total
<b>DEPENSES</b>		<b>669 750,73</b>	<b>1 029 848,23</b>	<b>533 875,20</b>	<b>0,00</b>	<b>2 233 474,16</b>
Réalizations		669 750,73	1 029 848,23	533 875,20	0,00	2 233 474,16
<b>002</b>	Résultat à fonctionnement reporté	0,00	0,00	0,00	0,00	0,00
<b>011</b>	<b>Charges à caractère général</b>	<b>669 750,73</b>	<b>713 694,36</b>	<b>454 775,20</b>	<b>0,00</b>	<b>1 838 220,29</b>
60611	Eau et assainissement	0,00	5 945,63	396 257,67	0,00	402 203,30
60612	Energie - Electricité	520 378,13	0,00	0,00	0,00	520 378,13
60624	Produits de traitement	956,64	17 741,03	0,00	0,00	18 697,67
60628	Autres fournitures non stockées	0,00	33 170,51	0,00	0,00	33 170,51
60631	Fournitures d'entretien	1 141,32	0,00	0,00	0,00	1 141,32
60632	Fournitures de petit équipement	1 109,32	14 991,78	283,52	0,00	16 384,62
60633	Fournitures de voirie	0,00	134 773,41	0,00	0,00	134 773,41
6068	Autres matières et fournitures	60 643,84	218 614,24	867,99	0,00	280 126,07
611	Contrats de prestations de services	21 200,00	0,00	0,00	0,00	21 200,00
6135	Locations mobilières	484,80	19 490,16	0,00	0,00	19 974,96
61521	Entretien terrains	0,00	91 199,57	3 346,02	0,00	94 545,59
615228	Entretien, réparations autres bâtiments	0,00	-1 911,60	0,00	0,00	-1 911,60
615231	Entretien, réparations voiries	6 743,70	84 062,78	23 499,60	0,00	114 306,08
615232	Entretien, réparations réseaux	1 749,35	0,00	0,00	0,00	1 749,35
61558	Entretien autres biens mobiliers	42 656,34	17 763,63	2 388,41	0,00	62 808,38
617	Etudes et recherches	0,00	9 554,54	7 614,00	0,00	17 168,54
6188	Autres frais divers	79,20	9,60	0,00	0,00	88,80
6228	Divers	0,00	4 989,60	0,00	0,00	4 989,60
6232	Fêtes et cérémonies	0,00	0,00	8 428,20	0,00	8 428,20
6236	Catalogues et imprimés	0,00	539,40	2 990,40	0,00	3 529,80
6248	Divers	0,00	4 845,81	0,00	0,00	4 845,81
6281	Concours divers (cotisations)	0,00	650,00	380,74	0,00	1 030,74
6282	Frais de gardiennage (églises, forêts, .	0,00	0,00	1 734,76	0,00	1 734,76
62876	Remb. frais à un GFP de rattachement	0,00	10 252,39	0,00	0,00	10 252,39
6288	Autres services extérieurs	11 787,40	43 164,60	6 983,89	0,00	61 935,89
6358	Autres droits	0,00	3 847,28	0,00	0,00	3 847,28
637	Autres impôts, taxes (autres organismes)	820,69	0,00	0,00	0,00	820,69
<b>012</b>	<b>Charges de personnel, frais assimilés</b>	<b>0,00</b>	<b>16 740,09</b>	<b>0,00</b>	<b>0,00</b>	<b>16 740,09</b>
6216	Personnel affecté par GFP de rattachement	0,00	16 740,09	0,00	0,00	16 740,09
<b>014</b>	<b>Atténuations de produits</b>	<b>0,00</b>	<b>0,00</b>	<b>0,00</b>	<b>0,00</b>	<b>0,00</b>
<b>042</b>	<b>Opérat° ordre transfert entre sections</b>	<b>0,00</b>	<b>0,00</b>	<b>0,00</b>	<b>0,00</b>	<b>0,00</b>
<b>043</b>	<b>Opérat° ordre intérieur de la section</b>	<b>0,00</b>	<b>0,00</b>	<b>0,00</b>	<b>0,00</b>	<b>0,00</b>
<b>65</b>	<b>Autres charges de gestion courante</b>	<b>0,00</b>	<b>299 413,78</b>	<b>79 100,00</b>	<b>0,00</b>	<b>378 513,78</b>
657364	Subv. fonct. Établ. Industriel, commerc	0,00	299 413,78	0,00	0,00	299 413,78

VILLE DE GAP - VILLE DE GAP - BUDGET PRINCIPAL - CA - 2021

(2)	Libellé	81 Services urbains	82 Aménagement urbain	83 Environnement	84 Plan de relance (crise sanitaire)	Total
65738	Subv. fonct. Autres organismes publics	0,00	0,00	65 000,00	0,00	65 000,00
6574	Subv. fonct. Associat°, personnes privée	0,00	0,00	14 100,00	0,00	14 100,00
<b>656</b>	<b>Frais fonctionnement des groupes d'élus</b>	<b>0,00</b>	<b>0,00</b>	<b>0,00</b>	<b>0,00</b>	<b>0,00</b>
<b>66</b>	<b>Charges financières</b>	<b>0,00</b>	<b>0,00</b>	<b>0,00</b>	<b>0,00</b>	<b>0,00</b>
<b>67</b>	<b>Charges exceptionnelles</b>	<b>0,00</b>	<b>0,00</b>	<b>0,00</b>	<b>0,00</b>	<b>0,00</b>
<b>68</b>	<b>Dot. aux amortissements et provisions</b>	<b>0,00</b>	<b>0,00</b>	<b>0,00</b>	<b>0,00</b>	<b>0,00</b>
	<b>Restes à réaliser au 31/12</b>	<b>0,00</b>	<b>0,00</b>	<b>0,00</b>	<b>0,00</b>	<b>0,00</b>
	<b>RECETTES</b>	<b>0,00</b>	<b>159 689,21</b>	<b>20 612,68</b>	<b>0,00</b>	<b>180 301,89</b>
	Réalisations	0,00	159 689,21	20 612,68	0,00	180 301,89
002	Résultat de fonctionnement reporté	0,00	0,00	0,00	0,00	0,00
013	Atténuations de charges	0,00	0,00	0,00	0,00	0,00
042	Opérat° ordre transfert entre sections	0,00	0,00	0,00	0,00	0,00
043	Opérat° ordre intérieur de la section	0,00	0,00	0,00	0,00	0,00
<b>70</b>	<b>Produits des services, du domaine, vente</b>	<b>0,00</b>	<b>159 689,21</b>	<b>17 264,68</b>	<b>0,00</b>	<b>176 953,89</b>
7022	Coupes de bois	0,00	0,00	6 908,88	0,00	6 908,88
70323	Redev. occupat° domaine public communal	0,00	43 234,40	0,00	0,00	43 234,40
70688	Autres prestations de services	0,00	5 421,44	2 249,00	0,00	7 670,44
7078	Autres marchandises	0,00	206,85	8 106,80	0,00	8 313,65
70876	Remb. frais par le GFP de rattachement	0,00	110 826,52	0,00	0,00	110 826,52
<b>73</b>	<b>Impôts et taxes</b>	<b>0,00</b>	<b>0,00</b>	<b>0,00</b>	<b>0,00</b>	<b>0,00</b>
<b>74</b>	<b>Dotations et participations</b>	<b>0,00</b>	<b>0,00</b>	<b>0,00</b>	<b>0,00</b>	<b>0,00</b>
<b>75</b>	<b>Autres produits de gestion courante</b>	<b>0,00</b>	<b>0,00</b>	<b>3 348,00</b>	<b>0,00</b>	<b>3 348,00</b>
752	Revenus des immeubles	0,00	0,00	3 348,00	0,00	3 348,00
<b>76</b>	<b>Produits financiers</b>	<b>0,00</b>	<b>0,00</b>	<b>0,00</b>	<b>0,00</b>	<b>0,00</b>
<b>77</b>	<b>Produits exceptionnels</b>	<b>0,00</b>	<b>0,00</b>	<b>0,00</b>	<b>0,00</b>	<b>0,00</b>
<b>78</b>	<b>Reprise sur amortissements et provisions</b>	<b>0,00</b>	<b>0,00</b>	<b>0,00</b>	<b>0,00</b>	<b>0,00</b>
	<b>Restes à réaliser au 31/12</b>	<b>0,00</b>	<b>0,00</b>	<b>0,00</b>	<b>0,00</b>	<b>0,00</b>
	<b>SOLDE (3)</b>	<b>-669 750,73</b>	<b>-870 159,02</b>	<b>-513 262,52</b>	<b>0,00</b>	<b>-2 053 172,27</b>

(2)	Libellé	Sous-fonction 81						
		810 Services communs	811 Eau et assainissement	812 Collecte et traitement ordures ménagères	813 Propreté urbaine	814 Eclairage public	815 Transports urbains	816 Autres réseaux et services divers
	<b>DEPENSES</b>	<b>0,00</b>	<b>0,00</b>	<b>0,00</b>	<b>39 167,61</b>	<b>630 583,12</b>	<b>0,00</b>	<b>0,00</b>
	Réalisations	0,00	0,00	0,00	39 167,61	630 583,12	0,00	0,00
002	Résultat de fonctionnement reporté	0,00	0,00	0,00	0,00	0,00	0,00	0,00
011	Charges à caractère général	0,00	0,00	0,00	39 167,61	630 583,12	0,00	0,00
60611	Eau et assainissement	0,00	0,00	0,00	0,00	0,00	0,00	0,00
60612	Energie - Electricité	0,00	0,00	0,00	0,00	520 378,13	0,00	0,00
60624	Produits de traitement	0,00	0,00	0,00	956,64	0,00	0,00	0,00
60628	Autres fournitures non stockées	0,00	0,00	0,00	0,00	0,00	0,00	0,00
60631	Fournitures d'entretien	0,00	0,00	0,00	1 141,32	0,00	0,00	0,00
60632	Fournitures de petit équipement	0,00	0,00	0,00	484,30	625,02	0,00	0,00
60633	Fournitures de voirie	0,00	0,00	0,00	0,00	0,00	0,00	0,00
6068	Autres matières et fournitures	0,00	0,00	0,00	6 594,87	54 048,97	0,00	0,00

VILLE DE GAP - VILLE DE GAP - BUDGET PRINCIPAL - CA - 2021

(2)	Libellé	Sous-fonction 81						
		810 Services communs	811 Eau et assainissement	812 Collecte et traitement ordures ménagères	813 Propreté urbaine	814 Eclairage public	815 Transports urbains	816 Autres réseaux et services divers
611	Contrats de prestations de services	0,00	0,00	0,00	21 200,00	0,00	0,00	0,00
6135	Locations mobilières	0,00	0,00	0,00	0,00	484,80	0,00	0,00
61521	Entretien terrains	0,00	0,00	0,00	0,00	0,00	0,00	0,00
615228	Entretien, réparations autres bâtiments	0,00	0,00	0,00	0,00	0,00	0,00	0,00
615231	Entretien, réparations voiries	0,00	0,00	0,00	6 743,70	0,00	0,00	0,00
615232	Entretien, réparations réseaux	0,00	0,00	0,00	0,00	1 749,35	0,00	0,00
61558	Entretien autres biens mobiliers	0,00	0,00	0,00	0,00	42 656,34	0,00	0,00
617	Etudes et recherches	0,00	0,00	0,00	0,00	0,00	0,00	0,00
6188	Autres frais divers	0,00	0,00	0,00	0,00	79,20	0,00	0,00
6228	Divers	0,00	0,00	0,00	0,00	0,00	0,00	0,00
6232	Fêtes et cérémonies	0,00	0,00	0,00	0,00	0,00	0,00	0,00
6236	Catalogues et imprimés	0,00	0,00	0,00	0,00	0,00	0,00	0,00
6248	Divers	0,00	0,00	0,00	0,00	0,00	0,00	0,00
6281	Concours divers (cotisations)	0,00	0,00	0,00	0,00	0,00	0,00	0,00
6282	Frais de gardiennage (églises, forêts, .	0,00	0,00	0,00	0,00	0,00	0,00	0,00
62876	Remb. frais à un GFP de rattachement	0,00	0,00	0,00	0,00	0,00	0,00	0,00
6288	Autres services extérieurs	0,00	0,00	0,00	1 226,09	10 561,31	0,00	0,00
6358	Autres droits	0,00	0,00	0,00	0,00	0,00	0,00	0,00
637	Autres impôts, taxes (autres organismes)	0,00	0,00	0,00	820,69	0,00	0,00	0,00
<b>012</b>	<b>Charges de personnel, frais assimilés</b>	<b>0,00</b>	<b>0,00</b>	<b>0,00</b>	<b>0,00</b>	<b>0,00</b>	<b>0,00</b>	<b>0,00</b>
6216	Personnel affecté par GFP de rattachement	0,00	0,00	0,00	0,00	0,00	0,00	0,00
<b>014</b>	<b>Atténuations de produits</b>	<b>0,00</b>	<b>0,00</b>	<b>0,00</b>	<b>0,00</b>	<b>0,00</b>	<b>0,00</b>	<b>0,00</b>
<b>042</b>	<b>Opérat° ordre transfert entre sections</b>	<b>0,00</b>	<b>0,00</b>	<b>0,00</b>	<b>0,00</b>	<b>0,00</b>	<b>0,00</b>	<b>0,00</b>
<b>043</b>	<b>Opérat° ordre intérieur de la section</b>	<b>0,00</b>	<b>0,00</b>	<b>0,00</b>	<b>0,00</b>	<b>0,00</b>	<b>0,00</b>	<b>0,00</b>
<b>65</b>	<b>Autres charges de gestion courante</b>	<b>0,00</b>	<b>0,00</b>	<b>0,00</b>	<b>0,00</b>	<b>0,00</b>	<b>0,00</b>	<b>0,00</b>
657364	Subv. fonct. Établ. Industriel, commerc	0,00	0,00	0,00	0,00	0,00	0,00	0,00
65738	Subv. fonct. Autres organismes publics	0,00	0,00	0,00	0,00	0,00	0,00	0,00
6574	Subv. fonct. Associat°, personnes privée	0,00	0,00	0,00	0,00	0,00	0,00	0,00
<b>656</b>	<b>Frais fonctionnement des groupes d'élus</b>	<b>0,00</b>	<b>0,00</b>	<b>0,00</b>	<b>0,00</b>	<b>0,00</b>	<b>0,00</b>	<b>0,00</b>
<b>66</b>	<b>Charges financières</b>	<b>0,00</b>	<b>0,00</b>	<b>0,00</b>	<b>0,00</b>	<b>0,00</b>	<b>0,00</b>	<b>0,00</b>
<b>67</b>	<b>Charges exceptionnelles</b>	<b>0,00</b>	<b>0,00</b>	<b>0,00</b>	<b>0,00</b>	<b>0,00</b>	<b>0,00</b>	<b>0,00</b>
<b>68</b>		<b>0,00</b>	<b>0,00</b>	<b>0,00</b>	<b>0,00</b>	<b>0,00</b>	<b>0,00</b>	<b>0,00</b>

VILLE DE GAP - VILLE DE GAP - BUDGET PRINCIPAL - CA - 2021

(2)	Libellé	Sous-fonction 81						
		810 Services communs	811 Eau et assainissement	812 Collecte et traitement ordures ménagères	813 Propreté urbaine	814 Eclairage public	815 Transports urbains	816 Autres réseaux et services divers
	Dot. aux amortissements et provisions							
	Restes à réaliser au 31/12	0,00	0,00	0,00	0,00	0,00	0,00	0,00
	<b>RECETTES</b>	<b>0,00</b>	<b>0,00</b>	<b>0,00</b>	<b>0,00</b>	<b>0,00</b>	<b>0,00</b>	<b>0,00</b>
	Réalisations	0,00	0,00	0,00	0,00	0,00	0,00	0,00
002	Résultat de fonctionnement reporté	0,00	0,00	0,00	0,00	0,00	0,00	0,00
013	Atténuations de charges	0,00	0,00	0,00	0,00	0,00	0,00	0,00
042	Opérat° ordre transfert entre sections	0,00	0,00	0,00	0,00	0,00	0,00	0,00
043	Opérat° ordre intérieur de la section	0,00	0,00	0,00	0,00	0,00	0,00	0,00
70	Produits des services, du domaine, vente	0,00	0,00	0,00	0,00	0,00	0,00	0,00
7022	Coupes de bois	0,00	0,00	0,00	0,00	0,00	0,00	0,00
70323	Redev. occupat° domaine public communal	0,00	0,00	0,00	0,00	0,00	0,00	0,00
70688	Autres prestations de services	0,00	0,00	0,00	0,00	0,00	0,00	0,00
7078	Autres marchandises	0,00	0,00	0,00	0,00	0,00	0,00	0,00
70876	Remb. frais par le GFP de rattachement	0,00	0,00	0,00	0,00	0,00	0,00	0,00
73	Impôts et taxes	0,00	0,00	0,00	0,00	0,00	0,00	0,00
74	Dotations et participations	0,00	0,00	0,00	0,00	0,00	0,00	0,00
75	Autres produits de gestion courante	0,00	0,00	0,00	0,00	0,00	0,00	0,00
752	Revenus des immeubles	0,00	0,00	0,00	0,00	0,00	0,00	0,00
76	Produits financiers	0,00	0,00	0,00	0,00	0,00	0,00	0,00
77	Produits exceptionnels	0,00	0,00	0,00	0,00	0,00	0,00	0,00
78	Reprise sur amortissements et provisions	0,00	0,00	0,00	0,00	0,00	0,00	0,00
	Restes à réaliser au 31/12	0,00	0,00	0,00	0,00	0,00	0,00	0,00
	<b>SOLDE (3)</b>	<b>0,00</b>	<b>0,00</b>	<b>0,00</b>	<b>-39 167,61</b>	<b>-630 583,12</b>	<b>0,00</b>	<b>0,00</b>

(2)	Libellé	Sous-fonction 82					Sous fonction 83			
		820 Services communs	821 Equipements de voirie	822 Voirie communale et routes	823 Espaces verts urbains	824 Autres opérations d'aménagement urbain	830 Services communs	831 Aménagement des eaux	832 Act° spécif. lutte contre la pollution	833 Préservation du milieu naturel
	<b>DEPENSES</b>	<b>40 237,78</b>	<b>108 969,62</b>	<b>361 830,76</b>	<b>221 307,89</b>	<b>297 502,18</b>	<b>443 640,84</b>	<b>0,00</b>	<b>0,00</b>	<b>90 234,36</b>
	Réalisations	40 237,78	108 969,62	361 830,76	221 307,89	297 502,18	443 640,84	0,00	0,00	90 234,36
002	Résultat de fonctionnement reporté	0,00	0,00	0,00	0,00	0,00	0,00	0,00	0,00	0,00
011	Charges à caractère général	23 497,69	108 969,62	361 830,76	221 307,89	-1 911,60	429 540,84	0,00	0,00	25 234,36
60611	Eau et assainissement	0,00	0,00	0,00	5 945,63	0,00	396 257,67	0,00	0,00	0,00
60612	Energie - Electricité	0,00	0,00	0,00	0,00	0,00	0,00	0,00	0,00	0,00



VILLE DE GAP - VILLE DE GAP - BUDGET PRINCIPAL - CA - 2021

(2)	Libellé	Sous-fonction 82					Sous fonction 83			
		820 Services communs	821 Equipements de voirie	822 Voirie communale et routes	823 Espaces verts urbains	824 Autres opérations d'aménagement urbain	830 Services communs	831 Aménagement des eaux	832 Act° spécif. lutte contre la pollution	833 Préservation du milieu naturel
60624	Produits de traitement	0,00	0,00	0,00	17 741,03	0,00	0,00	0,00	0,00	
60628	Autres fournitures non stockées	92,56	243,07	0,00	32 834,88	0,00	0,00	0,00	0,00	
60631	Fournitures d'entretien	0,00	0,00	0,00	0,00	0,00	0,00	0,00	0,00	
60632	Fournitures de petit équipement	61,80	4 381,52	4 271,59	6 276,87	0,00	283,52	0,00	0,00	
60633	Fournitures de voirie	0,00	999,94	133 773,47	0,00	0,00	0,00	0,00	0,00	
6068	Autres matières et fournitures	500,00	98 725,98	73 155,24	46 233,02	0,00	867,99	0,00	0,00	
611	Contrats de prestations de services	0,00	0,00	0,00	0,00	0,00	0,00	0,00	0,00	
6135	Locations mobilières	0,00	606,76	16 645,39	2 238,01	0,00	0,00	0,00	0,00	
61521	Entretien terrains	0,00	0,00	0,00	91 199,57	0,00	3 346,02	0,00	0,00	
615228	Entretien, réparations autres bâtiments	0,00	0,00	0,00	0,00	-1 911,60	0,00	0,00	0,00	
615231	Entretien, réparations voiries	0,00	0,00	84 062,78	0,00	0,00	0,00	0,00	23 499,60	
615232	Entretien, réparations réseaux	0,00	0,00	0,00	0,00	0,00	0,00	0,00	0,00	
61558	Entretien autres biens mobiliers	0,00	3 914,35	0,00	13 849,28	0,00	2 388,41	0,00	0,00	
617	Etudes et recherches	9 554,54	0,00	0,00	0,00	0,00	7 614,00	0,00	0,00	
6188	Autres frais divers	0,00	9,60	0,00	0,00	0,00	0,00	0,00	0,00	
6228	Divers	0,00	0,00	0,00	4 989,60	0,00	0,00	0,00	0,00	
6232	Fêtes et cérémonies	0,00	0,00	0,00	0,00	0,00	8 428,20	0,00	0,00	
6236	Catalogues et imprimés	539,40	0,00	0,00	0,00	0,00	2 990,40	0,00	0,00	
6248	Divers	100,00	0,00	4 745,81	0,00	0,00	0,00	0,00	0,00	
6281	Concours divers (cotisations)	650,00	0,00	0,00	0,00	0,00	380,74	0,00	0,00	
6282	Frais de gardiennage (églises, forêts, .	0,00	0,00	0,00	0,00	0,00	0,00	0,00	1 734,76	
62876	Remb. frais à un GFP de rattachement	10 252,39	0,00	0,00	0,00	0,00	0,00	0,00	0,00	
6288	Autres services extérieurs	0,00	88,40	43 076,20	0,00	0,00	6 983,89	0,00	0,00	
6358	Autres droits	1 747,00	0,00	2 100,28	0,00	0,00	0,00	0,00	0,00	
637	Autres impôts, taxes (autres organismes)	0,00	0,00	0,00	0,00	0,00	0,00	0,00	0,00	
<b>012</b>	<b>Charges de personnel, frais assimilés</b>	<b>16 740,09</b>	<b>0,00</b>	<b>0,00</b>	<b>0,00</b>	<b>0,00</b>	<b>0,00</b>	<b>0,00</b>	<b>0,00</b>	
6216	Personnel affecté par GFP de rattachement	16 740,09	0,00	0,00	0,00	0,00	0,00	0,00	0,00	
<b>014</b>	<b>Atténuations de produits</b>	<b>0,00</b>	<b>0,00</b>	<b>0,00</b>	<b>0,00</b>	<b>0,00</b>	<b>0,00</b>	<b>0,00</b>	<b>0,00</b>	
<b>042</b>	<b>Opérat° ordre transfert entre sections</b>	<b>0,00</b>	<b>0,00</b>	<b>0,00</b>	<b>0,00</b>	<b>0,00</b>	<b>0,00</b>	<b>0,00</b>	<b>0,00</b>	
<b>043</b>	<b>Opérat° ordre intérieur de la section</b>	<b>0,00</b>	<b>0,00</b>	<b>0,00</b>	<b>0,00</b>	<b>0,00</b>	<b>0,00</b>	<b>0,00</b>	<b>0,00</b>	
<b>65</b>	<b>Autres charges de gestion courante</b>	<b>0,00</b>	<b>0,00</b>	<b>0,00</b>	<b>0,00</b>	<b>299 413,78</b>	<b>14 100,00</b>	<b>0,00</b>	<b>65 000,00</b>	
657364	Subv. fonct. Établ. Industriel, commerc	0,00	0,00	0,00	0,00	299 413,78	0,00	0,00	0,00	
65738	Subv. fonct. Autres organismes publics	0,00	0,00	0,00	0,00	0,00	0,00	0,00	65 000,00	
6574	Subv. fonct. Associat°, personnes privée	0,00	0,00	0,00	0,00	0,00	14 100,00	0,00	0,00	
<b>656</b>	<b>Frais fonctionnement des groupes d'élus</b>	<b>0,00</b>	<b>0,00</b>	<b>0,00</b>	<b>0,00</b>	<b>0,00</b>	<b>0,00</b>	<b>0,00</b>	<b>0,00</b>	
<b>66</b>	<b>Charges financières</b>	<b>0,00</b>	<b>0,00</b>	<b>0,00</b>	<b>0,00</b>	<b>0,00</b>	<b>0,00</b>	<b>0,00</b>	<b>0,00</b>	
<b>67</b>	<b>Charges exceptionnelles</b>	<b>0,00</b>	<b>0,00</b>	<b>0,00</b>	<b>0,00</b>	<b>0,00</b>	<b>0,00</b>	<b>0,00</b>	<b>0,00</b>	
<b>68</b>	<b>Dot. aux amortissements et provisions</b>	<b>0,00</b>	<b>0,00</b>	<b>0,00</b>	<b>0,00</b>	<b>0,00</b>	<b>0,00</b>	<b>0,00</b>	<b>0,00</b>	
<b>Restes à réaliser au 31/12</b>		<b>0,00</b>	<b>0,00</b>	<b>0,00</b>	<b>0,00</b>	<b>0,00</b>	<b>0,00</b>	<b>0,00</b>	<b>0,00</b>	

VILLE DE GAP - VILLE DE GAP - BUDGET PRINCIPAL - CA - 2021

(2)	Libellé	Sous-fonction 82					Sous fonction 83			
		820 Services communs	821 Equipements de voirie	822 Voirie communale et routes	823 Espaces verts urbains	824 Autres opérations d'aménagement urbain	830 Services communs	831 Aménagement des eaux	832 Act° spécif. lutte contre la pollution	833 Préservation du milieu naturel
<b>RECETTES</b>		<b>0,00</b>	<b>206,85</b>	<b>159 482,36</b>	<b>0,00</b>	<b>0,00</b>	<b>13 703,80</b>	<b>0,00</b>	<b>0,00</b>	<b>6 908,88</b>
Réalizations		0,00	206,85	159 482,36	0,00	0,00	13 703,80	0,00	0,00	6 908,88
002	Résultat de fonctionnement reporté	0,00	0,00	0,00	0,00	0,00	0,00	0,00	0,00	0,00
013	Atténuations de charges	0,00	0,00	0,00	0,00	0,00	0,00	0,00	0,00	0,00
042	Opérat° ordre transfert entre sections	0,00	0,00	0,00	0,00	0,00	0,00	0,00	0,00	0,00
043	Opérat° ordre intérieur de la section	0,00	0,00	0,00	0,00	0,00	0,00	0,00	0,00	0,00
70	Produits des services, du domaine, vente	0,00	206,85	159 482,36	0,00	0,00	10 355,80	0,00	0,00	6 908,88
7022	Coupes de bois	0,00	0,00	0,00	0,00	0,00	0,00	0,00	0,00	6 908,88
70323	Redev. occupat° domaine public communal	0,00	0,00	43 234,40	0,00	0,00	0,00	0,00	0,00	0,00
70688	Autres prestations de services	0,00	0,00	5 421,44	0,00	0,00	2 249,00	0,00	0,00	0,00
7078	Autres marchandises	0,00	206,85	0,00	0,00	0,00	8 106,80	0,00	0,00	0,00
70876	Remb. frais par le GFP de rattachement	0,00	0,00	110 826,52	0,00	0,00	0,00	0,00	0,00	0,00
73	Impôts et taxes	0,00	0,00	0,00	0,00	0,00	0,00	0,00	0,00	0,00
74	Dotations et participations	0,00	0,00	0,00	0,00	0,00	0,00	0,00	0,00	0,00
75	Autres produits de gestion courante	0,00	0,00	0,00	0,00	0,00	3 348,00	0,00	0,00	0,00
752	Revenus des immeubles	0,00	0,00	0,00	0,00	0,00	3 348,00	0,00	0,00	0,00
76	Produits financiers	0,00	0,00	0,00	0,00	0,00	0,00	0,00	0,00	0,00
77	Produits exceptionnels	0,00	0,00	0,00	0,00	0,00	0,00	0,00	0,00	0,00
78	Reprise sur amortissements et provisions	0,00	0,00	0,00	0,00	0,00	0,00	0,00	0,00	0,00
Restes à réaliser au 31/12		0,00	0,00	0,00	0,00	0,00	0,00	0,00	0,00	0,00
<b>SOLDE (3)</b>		<b>-40 237,78</b>	<b>-108 762,77</b>	<b>-202 348,40</b>	<b>-221 307,89</b>	<b>-297 502,18</b>	<b>-429 937,04</b>	<b>0,00</b>	<b>0,00</b>	<b>-83 325,48</b>

(1) La production de cet état est obligatoire pour les communes de 3 500 habitants et plus, les groupements comprenant au moins une telle commune, leurs établissements et services administratifs hormis les caisses des écoles et les services à activité unique érigés en établissement public ou budget annexe (L. 2312-3, R. 2311-1 et R. 2311-10). Dans les communes de 3 500 habitants et plus, le croisement par fonction est fait à un chiffre (correspondant à la fonction). Dans les communes de 10 000 habitants et plus, le croisement par fonction est fait au niveau le plus détaillé de la nomenclature fonctionnelle (sous-fonction ou rubrique). Les groupements et leurs établissements publics suivent les règles de production et de présentation applicables à la commune membre comptant le plus grand nombre d'habitants (articles L. 5211-36 a1 et R. 5211-14 + L. 5711-1 et R. 5711-2 du CGCT).

(2) Le croisement par nature est fait au niveau de chacun des articles budgétaires.

(3) Le solde correspond à la différence entre les recettes et les dépenses. Les dépenses et les recettes correspondent à la somme des dépenses et des Réalisations ainsi que des restes à réaliser et des reports (ligne budgétaire 001 et 002). Les lignes reports 001 et 002 apparaissent à la colonne 01-Non ventilables.

<b>IV – ANNEXES</b>	<b>IV</b>
<b>ELEMENTS DU BILAN PRESENTATION CROISEE PAR FONCTION (1) – DETAIL FONCTIONNEMENT</b>	<b>A1.1</b>

## FONCTION 9 – Action économique

(2)	Libellé	90 Interventions économiques	91 Foire et marchés	92 Aides à l'agriculture et aux industries	93 Aides à l'énergie, indus. manufact., BTP	94 Aides commerce et services marchands	95 Aides au tourisme	96 Aides aux services publics	97 Plan de relance (crise sanitaire)	Total
<b>DEPENSES</b>		<b>53 244,66</b>	<b>0,00</b>	<b>0,00</b>	<b>0,00</b>	<b>25 000,00</b>	<b>0,00</b>	<b>0,00</b>	<b>0,00</b>	<b>78 244,66</b>
Réalizations		53 244,66	0,00	0,00	0,00	25 000,00	0,00	0,00	0,00	78 244,66
002	Résultat de fonctionnement reporté	0,00	0,00	0,00	0,00	0,00	0,00	0,00	0,00	0,00
011	Charges à caractère général	930,60	0,00	0,00	0,00	0,00	0,00	0,00	0,00	930,60
6156	Maintenance	930,60	0,00	0,00	0,00	0,00	0,00	0,00	0,00	930,60
012	Charges de personnel, frais assimilés	0,00	0,00	0,00	0,00	0,00	0,00	0,00	0,00	0,00
014	Atténuations de produits	0,00	0,00	0,00	0,00	0,00	0,00	0,00	0,00	0,00
042	Opérat° ordre transfert entre sections	0,00	0,00	0,00	0,00	0,00	0,00	0,00	0,00	0,00
043	Opérat° ordre intérieur de la section	0,00	0,00	0,00	0,00	0,00	0,00	0,00	0,00	0,00
65	Autres charges de gestion courante	9 477,00	0,00	0,00	0,00	25 000,00	0,00	0,00	0,00	34 477,00
6574	Subv. fonct. Associat°, personnes privée	9 477,00	0,00	0,00	0,00	25 000,00	0,00	0,00	0,00	34 477,00
656	Frais fonctionnement des groupes d'élus	0,00	0,00	0,00	0,00	0,00	0,00	0,00	0,00	0,00
66	Charges financières	0,00	0,00	0,00	0,00	0,00	0,00	0,00	0,00	0,00
67	Charges exceptionnelles	42 837,06	0,00	0,00	0,00	0,00	0,00	0,00	0,00	42 837,06
6745	Subv. aux personnes de droit privé	42 837,06	0,00	0,00	0,00	0,00	0,00	0,00	0,00	42 837,06
68	Dot. aux amortissements et provisions	0,00	0,00	0,00	0,00	0,00	0,00	0,00	0,00	0,00
Restes à réaliser au 31/12		0,00	0,00	0,00	0,00	0,00	0,00	0,00	0,00	0,00
<b>RECETTES</b>		<b>22 662,80</b>	<b>0,00</b>	<b>0,00</b>	<b>0,00</b>	<b>0,00</b>	<b>0,00</b>	<b>0,00</b>	<b>0,00</b>	<b>22 662,80</b>
Réalizations		22 662,80	0,00	0,00	0,00	0,00	0,00	0,00	0,00	22 662,80
002	Résultat de fonctionnement reporté	0,00	0,00	0,00	0,00	0,00	0,00	0,00	0,00	0,00
013	Atténuations de charges	0,00	0,00	0,00	0,00	0,00	0,00	0,00	0,00	0,00
042	Opérat° ordre transfert entre sections	0,00	0,00	0,00	0,00	0,00	0,00	0,00	0,00	0,00
043		0,00	0,00	0,00	0,00	0,00	0,00	0,00	0,00	0,00

VILLE DE GAP - VILLE DE GAP - BUDGET PRINCIPAL - CA - 2021

(2)	Libellé	90 Interventions économiques	91 Foire et marchés	92 Aides à l'agriculture et aux industries	93 Aides à l'énergie, indus. manufact., BTP	94 Aides commerce et services marchands	95 Aides au tourisme	96 Aides aux services publics	97 Plan de relance (crise sanitaire)	Total
	Opérat° ordre intérieur de la section									
70	Produits des services, du domaine, vente	0,00	0,00	0,00	0,00	0,00	0,00	0,00	0,00	0,00
73	Impôts et taxes	0,00	0,00	0,00	0,00	0,00	0,00	0,00	0,00	0,00
74	Dotations et participations	22 662,80	0,00	0,00	0,00	0,00	0,00	0,00	0,00	22 662,80
7478	Participat° Autres organismes	22 662,80	0,00	0,00	0,00	0,00	0,00	0,00	0,00	22 662,80
75	Autres produits de gestion courante	0,00	0,00	0,00	0,00	0,00	0,00	0,00	0,00	0,00
76	Produits financiers	0,00	0,00	0,00	0,00	0,00	0,00	0,00	0,00	0,00
77	Produits exceptionnels	0,00	0,00	0,00	0,00	0,00	0,00	0,00	0,00	0,00
78	Reprise sur amortissements et provisions	0,00	0,00	0,00	0,00	0,00	0,00	0,00	0,00	0,00
	Restes à réaliser au 31/12	0,00	0,00	0,00	0,00	0,00	0,00	0,00	0,00	0,00
	<b>SOLDE (3)</b>	<b>-30 581,86</b>	<b>0,00</b>	<b>0,00</b>	<b>0,00</b>	<b>-25 000,00</b>	<b>0,00</b>	<b>0,00</b>	<b>0,00</b>	<b>-55 581,86</b>

(1) La production de cet état est obligatoire pour les communes de 3 500 habitants et plus, les groupements comprenant au moins une telle commune, leurs établissements et services administratifs hormis les caisses des écoles et les services à activité unique érigés en établissement public ou budget annexe (L. 2312-3, R. 2311-1 et R. 2311-10). Dans les communes de 3 500 habitants et plus, le croisement par fonction est fait à un chiffre (correspondant à la fonction). Dans les communes de 10 000 habitants et plus, le croisement par fonction est fait au niveau le plus détaillé de la nomenclature fonctionnelle (sous-fonction ou rubrique). Les groupements et leurs établissements publics suivent les règles de production et de présentation applicables à la commune membre comptant le plus grand nombre d'habitants (articles L. 5211-36 a1 et R. 5211-14 + L. 5711-1 et R. 5711-2 du CGCT).

(2) Le croisement par nature est fait au niveau de chacun des articles budgétaires.

(3) Le solde correspond à la différence entre les recettes et les dépenses. Les dépenses et les recettes correspondent à la somme des dépenses et des Réalisations ainsi que des restes à réaliser et des reports (ligne budgétaire 001 et 002). Les lignes reports 001 et 002 apparaissent à la colonne 01-Non ventilables.

<b>IV – ANNEXES</b>	<b>IV</b>
<b>ELEMENTS DU BILAN</b> <b>PRESENTATION CROISEE PAR FONCTION – DETAIL INVESTISSEMENT</b>	<b>A1.2</b>

### FONCTION 0 – Services généraux des administrations publiques locales

(1)	Libellé	01 Opérations non ventilables	02 Administration générale	03 Justice	04 Coopérat° décentralisée, act° européen.	05 Plan de relance (crise sanitaire)	Total
<b>DEPENSES (2)</b>		<b>6 311 508,75</b>	<b>9 551 291,68</b>	<b>0,00</b>	<b>0,00</b>	<b>0,00</b>	<b>15 862 800,43</b>
Réalizations		6 311 508,75	1 637 191,47	0,00	0,00	0,00	7 948 700,22
<b>001</b>	<b>Solde d'exécution sect° d'investissement</b>	<b>0,00</b>	<b>0,00</b>	<b>0,00</b>	<b>0,00</b>	<b>0,00</b>	<b>0,00</b>
<b>010</b>	<b>Stocks</b>	<b>0,00</b>	<b>0,00</b>	<b>0,00</b>	<b>0,00</b>	<b>0,00</b>	<b>0,00</b>
<b>040</b>	<b>Opérat° ordre transfert entre sections</b>	<b>307 232,26</b>	<b>0,00</b>	<b>0,00</b>	<b>0,00</b>	<b>0,00</b>	<b>307 232,26</b>
13911	Etat et établissements nationaux	4 491,20	0,00	0,00	0,00	0,00	4 491,20
13912	Sub. transf cpte résultat. Régions	1 228,87	0,00	0,00	0,00	0,00	1 228,87
13913	Sub. transf cpte résultat. Départements	1 277,57	0,00	0,00	0,00	0,00	1 277,57
13918	Autres subventions d'équipement	1 600,00	0,00	0,00	0,00	0,00	1 600,00
2312	Agencements et aménagements de terrains	46 831,25	0,00	0,00	0,00	0,00	46 831,25
2313	Constructions	27 874,05	0,00	0,00	0,00	0,00	27 874,05
2315	Installat°, matériel et outillage techni	223 929,32	0,00	0,00	0,00	0,00	223 929,32
<b>041</b>	<b>Opérations patrimoniales</b>	<b>83 289,78</b>	<b>0,00</b>	<b>0,00</b>	<b>0,00</b>	<b>0,00</b>	<b>83 289,78</b>
2128	Autres agencements et aménagements	1 663,01	0,00	0,00	0,00	0,00	1 663,01
2152	Installations de voirie	864,00	0,00	0,00	0,00	0,00	864,00
2182	Matériel de transport	648,00	0,00	0,00	0,00	0,00	648,00
2188	Autres immobilisations corporelles	492,00	0,00	0,00	0,00	0,00	492,00
2312	Agencements et aménagements de terrains	4 770,98	0,00	0,00	0,00	0,00	4 770,98
2313	Constructions	5 719,20	0,00	0,00	0,00	0,00	5 719,20
2315	Installat°, matériel et outillage techni	69 132,59	0,00	0,00	0,00	0,00	69 132,59
<b>10</b>	<b>Dotations, fonds divers et réserves</b>	<b>0,00</b>	<b>0,00</b>	<b>0,00</b>	<b>0,00</b>	<b>0,00</b>	<b>0,00</b>
<b>13</b>	<b>Subventions d'investissement</b>	<b>0,00</b>	<b>0,00</b>	<b>0,00</b>	<b>0,00</b>	<b>0,00</b>	<b>0,00</b>
<b>16</b>	<b>Emprunts et dettes assimilées</b>	<b>5 865 292,49</b>	<b>1 455,00</b>	<b>0,00</b>	<b>0,00</b>	<b>0,00</b>	<b>5 866 747,49</b>
1641	Emprunts en euros	5 215 292,49	0,00	0,00	0,00	0,00	5 215 292,49
16441	Opérat° afférentes à l'emprunt	650 000,00	0,00	0,00	0,00	0,00	650 000,00
165	Dépôts et cautionnements reçus	0,00	1 455,00	0,00	0,00	0,00	1 455,00
<b>18</b>	<b>Compte de liaison : affectat° (BA,régie)</b>	<b>0,00</b>	<b>0,00</b>	<b>0,00</b>	<b>0,00</b>	<b>0,00</b>	<b>0,00</b>
<b>20</b>	<b>Immobilisations incorporelles</b>	<b>0,00</b>	<b>65 204,42</b>	<b>0,00</b>	<b>0,00</b>	<b>0,00</b>	<b>65 204,42</b>
2031	Frais d'études	0,00	44 545,80	0,00	0,00	0,00	44 545,80
2033	Frais d'insertion	0,00	20 658,62	0,00	0,00	0,00	20 658,62
<b>204</b>	<b>Subventions d'équipement versées</b>	<b>0,00</b>	<b>566 050,00</b>	<b>0,00</b>	<b>0,00</b>	<b>0,00</b>	<b>566 050,00</b>
204114	Voie	0,00	533 590,00	0,00	0,00	0,00	533 590,00

VILLE DE GAP - VILLE DE GAP - BUDGET PRINCIPAL - CA - 2021

(1)	Libellé	01 Opérations non ventilables	02 Administration générale	03 Justice	04 Coopérat° décentralisée, act° européen.	05 Plan de relance (crise sanitaire)	Total
20421	Privé : Bien mobilier, matériel	0,00	32 460,00	0,00	0,00	0,00	32 460,00
<b>21</b>	<b>Immobilisations corporelles</b>	<b>0,00</b>	<b>477 058,36</b>	<b>0,00</b>	<b>0,00</b>	<b>0,00</b>	<b>477 058,36</b>
2138	Autres constructions	0,00	5 448,00	0,00	0,00	0,00	5 448,00
2182	Matériel de transport	0,00	257 590,68	0,00	0,00	0,00	257 590,68
2183	Matériel de bureau et informatique	0,00	41 109,00	0,00	0,00	0,00	41 109,00
2184	Mobilier	0,00	6 797,04	0,00	0,00	0,00	6 797,04
2188	Autres immobilisations corporelles	0,00	166 113,64	0,00	0,00	0,00	166 113,64
<b>22</b>	<b>Immobilisations reçues en affectation</b>	<b>0,00</b>	<b>0,00</b>	<b>0,00</b>	<b>0,00</b>	<b>0,00</b>	<b>0,00</b>
<b>23</b>	<b>Immobilisations en cours</b>	<b>0,00</b>	<b>316 761,10</b>	<b>0,00</b>	<b>0,00</b>	<b>0,00</b>	<b>316 761,10</b>
2313	Constructions	0,00	236 701,61	0,00	0,00	0,00	236 701,61
2315	Installat°, matériel et outillage techni	0,00	80 059,49	0,00	0,00	0,00	80 059,49
<b>26</b>	<b>Participat° et créances rattachées</b>	<b>0,00</b>	<b>0,00</b>	<b>0,00</b>	<b>0,00</b>	<b>0,00</b>	<b>0,00</b>
<b>27</b>	<b>Autres immobilisations financières</b>	<b>54 944,22</b>	<b>0,00</b>	<b>0,00</b>	<b>0,00</b>	<b>0,00</b>	<b>54 944,22</b>
27638	Créance Autres établissements publics	54 944,22	0,00	0,00	0,00	0,00	54 944,22
<b>Opérations d'équipement</b>		<b>0,00</b>	<b>0,00</b>	<b>0,00</b>	<b>0,00</b>	<b>0,00</b>	<b>0,00</b>
<b>Opérations pour compte de tiers</b>		<b>750,00</b>	<b>210 662,59</b>	<b>0,00</b>	<b>0,00</b>	<b>0,00</b>	<b>211 412,59</b>
4541201	COMMUNAUTE D AGGLOMERATION DEPENSES	0,00	88 976,11	0,00	0,00	0,00	88 976,11
4541205	TRAVAUX IMPASSE DU MUSEUM	750,00	0,00	0,00	0,00	0,00	750,00
4581102	TRAVAUX ROND POINT DU SENATEUR DREAL	0,00	102 636,48	0,00	0,00	0,00	102 636,48
4581103	TRAVAUX ROCADE SECTION SUD	0,00	19 050,00	0,00	0,00	0,00	19 050,00
<b>Restes à réaliser au 31/12</b>		<b>0,00</b>	<b>7 914 100,21</b>	<b>0,00</b>	<b>0,00</b>	<b>0,00</b>	<b>7 914 100,21</b>
<b>RECETTES (2)</b>		<b>15 761 935,67</b>	<b>3 370 986,73</b>	<b>0,00</b>	<b>0,00</b>	<b>0,00</b>	<b>19 132 922,40</b>
<b>Réalisations</b>		<b>10 761 935,67</b>	<b>2 772 440,32</b>	<b>0,00</b>	<b>0,00</b>	<b>0,00</b>	<b>13 534 375,99</b>
<b>001</b>	<b>Solde d'exécution sect° d'investissement</b>	<b>3 536 990,50</b>	<b>0,00</b>	<b>0,00</b>	<b>0,00</b>	<b>0,00</b>	<b>3 536 990,50</b>
<b>010</b>	<b>Stocks</b>	<b>0,00</b>	<b>0,00</b>	<b>0,00</b>	<b>0,00</b>	<b>0,00</b>	<b>0,00</b>
<b>040</b>	<b>Opérat° ordre transfert entre sections</b>	<b>2 618 538,86</b>	<b>0,00</b>	<b>0,00</b>	<b>0,00</b>	<b>0,00</b>	<b>2 618 538,86</b>
192	Plus ou moins-values sur cession immo.	154 138,53	0,00	0,00	0,00	0,00	154 138,53
2111	Terrains nus	523,38	0,00	0,00	0,00	0,00	523,38
2138	Autres constructions	15 723,15	0,00	0,00	0,00	0,00	15 723,15
2802	Frais liés à la réalisation des document	13 363,38	0,00	0,00	0,00	0,00	13 363,38
28031	Frais d'études	85 088,01	0,00	0,00	0,00	0,00	85 088,01
28033	Frais d'insertion	1 317,99	0,00	0,00	0,00	0,00	1 317,99
2804113	Subv. Etat : Projet infrastructure	222 861,47	0,00	0,00	0,00	0,00	222 861,47
2804114	Voirie	60 562,67	0,00	0,00	0,00	0,00	60 562,67
2804132	Subv. Dpt : Bâtiments, installations	37 533,33	0,00	0,00	0,00	0,00	37 533,33
28041582	GFP : Bâtiments, installations	6 666,67	0,00	0,00	0,00	0,00	6 666,67
28041642	IC : Bâtiments, installations	638 396,78	0,00	0,00	0,00	0,00	638 396,78
2804171	Autres EPL : Bien mobilier, matériel	9 305,00	0,00	0,00	0,00	0,00	9 305,00
2804172	Autres EPL : Bâtiments, installations	3 013,33	0,00	0,00	0,00	0,00	3 013,33
2804182	Autres org pub - Bâtiments et installat°	16 666,66	0,00	0,00	0,00	0,00	16 666,66

VILLE DE GAP - VILLE DE GAP - BUDGET PRINCIPAL - CA - 2021

(1)	Libellé	01 Opérations non ventilables	02 Administration générale	03 Justice	04 Coopérat° décentralisée, act° européen.	05 Plan de relance (crise sanitaire)	Total
280421	Privé : Bien mobilier, matériel	7 042,80	0,00	0,00	0,00	0,00	7 042,80
280422	Privé : Bâtiments, installations	4 944,74	0,00	0,00	0,00	0,00	4 944,74
28051	Concessions et droits similaires	62 144,48	0,00	0,00	0,00	0,00	62 144,48
28121	Plantations d'arbres et d'arbustes	26 934,02	0,00	0,00	0,00	0,00	26 934,02
28152	Installations de voirie	35 784,75	0,00	0,00	0,00	0,00	35 784,75
281531	Réseaux d'adduction d'eau	2 324,89	0,00	0,00	0,00	0,00	2 324,89
281561	Matériel roulant	88,54	0,00	0,00	0,00	0,00	88,54
281568	Autres matériels, outillages incendie	136,86	0,00	0,00	0,00	0,00	136,86
281571	Matériel roulant	21 343,77	0,00	0,00	0,00	0,00	21 343,77
28182	Matériel de transport	204 828,24	0,00	0,00	0,00	0,00	204 828,24
28183	Matériel de bureau et informatique	179 185,54	0,00	0,00	0,00	0,00	179 185,54
28184	Mobilier	92 577,06	0,00	0,00	0,00	0,00	92 577,06
28188	Autres immo. corporelles	716 042,82	0,00	0,00	0,00	0,00	716 042,82
<b>041</b>	<b>Opérations patrimoniales</b>	<b>83 289,78</b>	<b>0,00</b>	<b>0,00</b>	<b>0,00</b>	<b>0,00</b>	<b>83 289,78</b>
2031	Frais d'études	69 928,66	0,00	0,00	0,00	0,00	69 928,66
2033	Frais d'insertion	13 361,12	0,00	0,00	0,00	0,00	13 361,12
<b>10</b>	<b>Dotations, fonds divers et réserves</b>	<b>1 351 694,23</b>	<b>925 427,16</b>	<b>0,00</b>	<b>0,00</b>	<b>0,00</b>	<b>2 277 121,39</b>
10222	FCTVA	1 158 745,00	0,00	0,00	0,00	0,00	1 158 745,00
10223	TLE	697,00	0,00	0,00	0,00	0,00	697,00
10226	Taxe d'aménagement	0,00	925 427,16	0,00	0,00	0,00	925 427,16
1068	Excédents de fonctionnement capitalisés	192 252,23	0,00	0,00	0,00	0,00	192 252,23
<b>13</b>	<b>Subventions d'investissement</b>	<b>162 393,00</b>	<b>1 590 229,10</b>	<b>0,00</b>	<b>0,00</b>	<b>0,00</b>	<b>1 752 622,10</b>
1311	Subv. transf. Etat et établ. Nationaux	0,00	9 800,00	0,00	0,00	0,00	9 800,00
1312	Subv. transf. Régions	0,00	0,00	0,00	0,00	0,00	0,00
1321	Subv. non transf. Etat, établ. nationaux	0,00	1 482 513,94	0,00	0,00	0,00	1 482 513,94
1323	Subv. non transf. Départements	0,00	29 494,82	0,00	0,00	0,00	29 494,82
13251	Subv. non transf. GFP de rattachement	0,00	68 420,34	0,00	0,00	0,00	68 420,34
1342	Amendes de police non transférable	162 393,00	0,00	0,00	0,00	0,00	162 393,00
<b>16</b>	<b>Emprunts et dettes assimilées</b>	<b>3 000 000,00</b>	<b>1 480,00</b>	<b>0,00</b>	<b>0,00</b>	<b>0,00</b>	<b>3 001 480,00</b>
1641	Emprunts en euros	3 000 000,00	0,00	0,00	0,00	0,00	3 000 000,00
165	Dépôts et cautionnements reçus	0,00	1 480,00	0,00	0,00	0,00	1 480,00
<b>18</b>	<b>Compte de liaison : affectat° (BA,régie)</b>	<b>0,00</b>	<b>0,00</b>	<b>0,00</b>	<b>0,00</b>	<b>0,00</b>	<b>0,00</b>
<b>20</b>	<b>Immobilisations incorporelles</b>	<b>0,00</b>	<b>0,00</b>	<b>0,00</b>	<b>0,00</b>	<b>0,00</b>	<b>0,00</b>
<b>204</b>	<b>Subventions d'équipement versées</b>	<b>0,00</b>	<b>0,00</b>	<b>0,00</b>	<b>0,00</b>	<b>0,00</b>	<b>0,00</b>
<b>21</b>	<b>Immobilisations corporelles</b>	<b>0,00</b>	<b>0,00</b>	<b>0,00</b>	<b>0,00</b>	<b>0,00</b>	<b>0,00</b>
<b>22</b>	<b>Immobilisations reçues en affectation</b>	<b>0,00</b>	<b>0,00</b>	<b>0,00</b>	<b>0,00</b>	<b>0,00</b>	<b>0,00</b>
<b>23</b>	<b>Immobilisations en cours</b>	<b>0,00</b>	<b>0,00</b>	<b>0,00</b>	<b>0,00</b>	<b>0,00</b>	<b>0,00</b>
<b>26</b>	<b>Participat° et créances rattachées</b>	<b>0,00</b>	<b>0,00</b>	<b>0,00</b>	<b>0,00</b>	<b>0,00</b>	<b>0,00</b>
<b>27</b>	<b>Autres immobilisations financières</b>	<b>0,00</b>	<b>0,00</b>	<b>0,00</b>	<b>0,00</b>	<b>0,00</b>	<b>0,00</b>
	<b>Opérations pour compte de tiers</b>	<b>9 029,30</b>	<b>255 304,06</b>	<b>0,00</b>	<b>0,00</b>	<b>0,00</b>	<b>264 333,36</b>

VILLE DE GAP - VILLE DE GAP - BUDGET PRINCIPAL - CA - 2021

(1)	Libellé	01 Opérations non ventilables	02 Administration générale	03 Justice	04 Coopérat° décentralisée, act° européen.	05 Plan de relance (crise sanitaire)	Total
4542201	COMMUNAUTE D AGGLOMERATION RECETTES	0,00	88 976,11	0,00	0,00	0,00	88 976,11
4542205	TRAVAUX IMPASSE DU MUSEUM	9 029,30	0,00	0,00	0,00	0,00	9 029,30
4582102	TRAVAUX ROND POINT DU SENATEUR DREAL	0,00	166 327,95	0,00	0,00	0,00	166 327,95
4582103	TRAVAUX ROCADE SECTION SUD	0,00	0,00	0,00	0,00	0,00	0,00
<b>Restes à réaliser au 31/12</b>		<b>5 000 000,00</b>	<b>598 546,41</b>	<b>0,00</b>	<b>0,00</b>	<b>0,00</b>	<b>5 598 546,41</b>
<b>SOLDE (2)</b>		<b>9 450 426,92</b>	<b>-6 180 304,95</b>	<b>0,00</b>	<b>0,00</b>	<b>0,00</b>	<b>3 270 121,97</b>

(1)	Libellé	Sous-fonction 02						Sous-fonction 04		
		020 Administrat° générale collectivité	021 Assemblée locale	022 Administration générale de l'état	023 Information, communication, publicité	024 Fêtes et cérémonies	025 Aides aux assoc. (non classées ailleurs)	026 Cimetières et pompes funèbres	041 Subvention globale	048 Autres act° de coopérat° décentralisée
<b>DEPENSES (2)</b>		<b>9 430 986,08</b>	<b>0,00</b>	<b>0,00</b>	<b>4 225,20</b>	<b>6 187,12</b>	<b>0,00</b>	<b>109 893,28</b>	<b>0,00</b>	<b>0,00</b>
Réalizations		1 557 512,87	0,00	0,00	4 225,20	6 187,12	0,00	69 266,28	0,00	0,00
001	Solde d'exécution sect° d'investissement	0,00	0,00	0,00	0,00	0,00	0,00	0,00	0,00	0,00
010	Stocks	0,00	0,00	0,00	0,00	0,00	0,00	0,00	0,00	0,00
040	Opérat° ordre transfert entre sections	0,00	0,00	0,00	0,00	0,00	0,00	0,00	0,00	0,00
13911	Etat et établissements nationaux	0,00	0,00	0,00	0,00	0,00	0,00	0,00	0,00	0,00
13912	Sub. transf cpte résult. Régions	0,00	0,00	0,00	0,00	0,00	0,00	0,00	0,00	0,00
13913	Sub. transf cpte résult. Départements	0,00	0,00	0,00	0,00	0,00	0,00	0,00	0,00	0,00
13918	Autres subventions d'équipement	0,00	0,00	0,00	0,00	0,00	0,00	0,00	0,00	0,00
2312	Agencements et aménagement de terrains	0,00	0,00	0,00	0,00	0,00	0,00	0,00	0,00	0,00
2313	Constructions	0,00	0,00	0,00	0,00	0,00	0,00	0,00	0,00	0,00
2315	Installat°, matériel et outillage techni	0,00	0,00	0,00	0,00	0,00	0,00	0,00	0,00	0,00
<b>041</b>	<b>Opérations patrimoniales</b>	<b>0,00</b>	<b>0,00</b>	<b>0,00</b>	<b>0,00</b>	<b>0,00</b>	<b>0,00</b>	<b>0,00</b>	<b>0,00</b>	<b>0,00</b>
2128	Autres agencements et aménagement	0,00	0,00	0,00	0,00	0,00	0,00	0,00	0,00	0,00
2152	Installations de voirie	0,00	0,00	0,00	0,00	0,00	0,00	0,00	0,00	0,00
2182	Matériel de transport	0,00	0,00	0,00	0,00	0,00	0,00	0,00	0,00	0,00
2188	Autres immobilisations corporelles	0,00	0,00	0,00	0,00	0,00	0,00	0,00	0,00	0,00
2312	Agencements et aménagement de terrains	0,00	0,00	0,00	0,00	0,00	0,00	0,00	0,00	0,00
2313	Constructions	0,00	0,00	0,00	0,00	0,00	0,00	0,00	0,00	0,00



VILLE DE GAP - VILLE DE GAP - BUDGET PRINCIPAL - CA - 2021

(1)	Libellé	Sous-fonction 02							Sous-fonction 04	
		020 Administrat° générale collectivité	021 Assemblée locale	022 Administration générale de l'état	023 Information, communication, publicité	024 Fêtes et cérémonies	025 Aides aux assoc. (non classées ailleurs)	026 Cimetières et pompes funèbres	041 Subvention globale	048 Autres act° de coopérat° décentralisée
2315	Installat°, matériel et outillage techni	0,00	0,00	0,00	0,00	0,00	0,00	0,00	0,00	0,00
10	Dotations, fonds divers et réserves	0,00	0,00	0,00	0,00	0,00	0,00	0,00	0,00	0,00
13	Subventions d'investissement	0,00	0,00	0,00	0,00	0,00	0,00	0,00	0,00	0,00
16	Emprunts et dettes assimilées	1 455,00	0,00	0,00	0,00	0,00	0,00	0,00	0,00	0,00
1641	Emprunts en euros	0,00	0,00	0,00	0,00	0,00	0,00	0,00	0,00	0,00
16441	Opérat° afférentes à l'emprunt	0,00	0,00	0,00	0,00	0,00	0,00	0,00	0,00	0,00
165	Dépôts et cautionnements reçus	1 455,00	0,00	0,00	0,00	0,00	0,00	0,00	0,00	0,00
18	Compte de liaison : affectat° (BA,régie)	0,00	0,00	0,00	0,00	0,00	0,00	0,00	0,00	0,00
20	Immobilisations incorporelles	65 204,42	0,00	0,00	0,00	0,00	0,00	0,00	0,00	0,00
2031	Frais d'études	44 545,80	0,00	0,00	0,00	0,00	0,00	0,00	0,00	0,00
2033	Frais d'insertion	20 658,62	0,00	0,00	0,00	0,00	0,00	0,00	0,00	0,00
204	Subventions d'équipement versées	566 050,00	0,00	0,00	0,00	0,00	0,00	0,00	0,00	0,00
204114	Voirie	533 590,00	0,00	0,00	0,00	0,00	0,00	0,00	0,00	0,00
20421	Privé : Bien mobilier, matériel	32 460,00	0,00	0,00	0,00	0,00	0,00	0,00	0,00	0,00
21	Immobilisations corporelles	460 486,44	0,00	0,00	4 225,20	6 187,12	0,00	6 159,60	0,00	0,00
2138	Autres constructions	0,00	0,00	0,00	0,00	0,00	0,00	5 448,00	0,00	0,00
2182	Matériel de transport	257 590,68	0,00	0,00	0,00	0,00	0,00	0,00	0,00	0,00
2183	Matériel de bureau et informatique	41 109,00	0,00	0,00	0,00	0,00	0,00	0,00	0,00	0,00
2184	Mobilier	6 797,04	0,00	0,00	0,00	0,00	0,00	0,00	0,00	0,00
2188	Autres immobilisations corporelles	154 989,72	0,00	0,00	4 225,20	6 187,12	0,00	711,60	0,00	0,00
22	Immobilisations reçues en affectation	0,00	0,00	0,00	0,00	0,00	0,00	0,00	0,00	0,00
23	Immobilisations en cours	253 654,42	0,00	0,00	0,00	0,00	0,00	63 106,68	0,00	0,00
2313	Constructions	231 787,61	0,00	0,00	0,00	0,00	0,00	4 914,00	0,00	0,00
2315	Installat°, matériel et outillage techni	21 866,81	0,00	0,00	0,00	0,00	0,00	58 192,68	0,00	0,00
26	Participat° et créances rattachées	0,00	0,00	0,00	0,00	0,00	0,00	0,00	0,00	0,00

VILLE DE GAP - VILLE DE GAP - BUDGET PRINCIPAL - CA - 2021

(1)	Libellé	Sous-fonction 02						Sous-fonction 04		
		020 Administrat° générale collectivité	021 Assemblée locale	022 Administration générale de l'état	023 Information, communication, publicité	024 Fêtes et cérémonies	025 Aides aux assoc. (non classées ailleurs)	026 Cimetières et pompes funèbres	041 Subvention globale	048 Autres act° de coopérat° décentralisée
27	Autres immobilisations financières	0,00	0,00	0,00	0,00	0,00	0,00	0,00	0,00	0,00
27638	Créance Autres établissements publics	0,00	0,00	0,00	0,00	0,00	0,00	0,00	0,00	0,00
	<b>Opérations d'équipement</b>	<b>0,00</b>	<b>0,00</b>	<b>0,00</b>	<b>0,00</b>	<b>0,00</b>	<b>0,00</b>	<b>0,00</b>	<b>0,00</b>	<b>0,00</b>
	<b>Opérations pour compte de tiers</b>	<b>210 662,59</b>	<b>0,00</b>	<b>0,00</b>	<b>0,00</b>	<b>0,00</b>	<b>0,00</b>	<b>0,00</b>	<b>0,00</b>	<b>0,00</b>
4541201	COMMUNAUTE D AGGLOMERATION DEPENSES	88 976,11	0,00	0,00	0,00	0,00	0,00	0,00	0,00	0,00
4541205	TRAVAUX IMPASSE DU MUSEUM	0,00	0,00	0,00	0,00	0,00	0,00	0,00	0,00	0,00
4581102	TRAVAUX ROND POINT DU SENATEUR DREAL	102 636,48	0,00	0,00	0,00	0,00	0,00	0,00	0,00	0,00
4581103	TRAVAUX ROCADE SECTION SUD	19 050,00	0,00	0,00	0,00	0,00	0,00	0,00	0,00	0,00
	<b>Restes à réaliser au 31/12</b>	<b>7 873 473,21</b>	<b>0,00</b>	<b>0,00</b>	<b>0,00</b>	<b>0,00</b>	<b>0,00</b>	<b>40 627,00</b>	<b>0,00</b>	<b>0,00</b>
	<b>RECETTES (2)</b>	<b>3 370 986,73</b>	<b>0,00</b>	<b>0,00</b>	<b>0,00</b>	<b>0,00</b>	<b>0,00</b>	<b>0,00</b>	<b>0,00</b>	<b>0,00</b>
	<b>Réalisations</b>	<b>2 772 440,32</b>	<b>0,00</b>	<b>0,00</b>	<b>0,00</b>	<b>0,00</b>	<b>0,00</b>	<b>0,00</b>	<b>0,00</b>	<b>0,00</b>
001	Solde d'exécution sect° d'investissement	0,00	0,00	0,00	0,00	0,00	0,00	0,00	0,00	0,00
010	Stocks	0,00	0,00	0,00	0,00	0,00	0,00	0,00	0,00	0,00
040	Opérat° ordre transfert entre sections	0,00	0,00	0,00	0,00	0,00	0,00	0,00	0,00	0,00
192	Plus ou moins-values sur cession immo.	0,00	0,00	0,00	0,00	0,00	0,00	0,00	0,00	0,00
2111	Terrains nus	0,00	0,00	0,00	0,00	0,00	0,00	0,00	0,00	0,00
2138	Autres constructions	0,00	0,00	0,00	0,00	0,00	0,00	0,00	0,00	0,00
2802	Frais liés à la réalisation des document	0,00	0,00	0,00	0,00	0,00	0,00	0,00	0,00	0,00
28031	Frais d'études	0,00	0,00	0,00	0,00	0,00	0,00	0,00	0,00	0,00
28033	Frais d'insertion	0,00	0,00	0,00	0,00	0,00	0,00	0,00	0,00	0,00
2804113	Subv. Etat : Projet infrastructure	0,00	0,00	0,00	0,00	0,00	0,00	0,00	0,00	0,00
2804114	Voirie	0,00	0,00	0,00	0,00	0,00	0,00	0,00	0,00	0,00
2804132	Subv. Dpt : Bâtiments, installations	0,00	0,00	0,00	0,00	0,00	0,00	0,00	0,00	0,00
28041582	GFP : Bâtiments, installations	0,00	0,00	0,00	0,00	0,00	0,00	0,00	0,00	0,00
28041642	IC : Bâtiments, installations	0,00	0,00	0,00	0,00	0,00	0,00	0,00	0,00	0,00

VILLE DE GAP - VILLE DE GAP - BUDGET PRINCIPAL - CA - 2021

(1)	Libellé	Sous-fonction 02						Sous-fonction 04		
		020 Administrat° générale collectivité	021 Assemblée locale	022 Administration générale de l'état	023 Information, communication, publicité	024 Fêtes et cérémonies	025 Aides aux assoc. (non classées ailleurs)	026 Cimetières et pompes funèbres	041 Subvention globale	048 Autres act° de coopérat° décentralisée
2804171	Autres EPL : Bien mobilier, matériel	0,00	0,00	0,00	0,00	0,00	0,00	0,00	0,00	0,00
2804172	Autres EPL : Bâtiments, installations	0,00	0,00	0,00	0,00	0,00	0,00	0,00	0,00	0,00
2804182	Autres org pub - Bâtiments et installat°	0,00	0,00	0,00	0,00	0,00	0,00	0,00	0,00	0,00
280421	Privé : Bien mobilier, matériel	0,00	0,00	0,00	0,00	0,00	0,00	0,00	0,00	0,00
280422	Privé : Bâtiments, installations	0,00	0,00	0,00	0,00	0,00	0,00	0,00	0,00	0,00
28051	Concessions et droits similaires	0,00	0,00	0,00	0,00	0,00	0,00	0,00	0,00	0,00
28121	Plantations d'arbres et d'arbustes	0,00	0,00	0,00	0,00	0,00	0,00	0,00	0,00	0,00
28152	Installations de voirie	0,00	0,00	0,00	0,00	0,00	0,00	0,00	0,00	0,00
281531	Réseaux d'adduction d'eau	0,00	0,00	0,00	0,00	0,00	0,00	0,00	0,00	0,00
281561	Matériel roulant	0,00	0,00	0,00	0,00	0,00	0,00	0,00	0,00	0,00
281568	Autres matériels, outillages incendie	0,00	0,00	0,00	0,00	0,00	0,00	0,00	0,00	0,00
281571	Matériel roulant	0,00	0,00	0,00	0,00	0,00	0,00	0,00	0,00	0,00
28182	Matériel de transport	0,00	0,00	0,00	0,00	0,00	0,00	0,00	0,00	0,00
28183	Matériel de bureau et informatique	0,00	0,00	0,00	0,00	0,00	0,00	0,00	0,00	0,00
28184	Mobilier	0,00	0,00	0,00	0,00	0,00	0,00	0,00	0,00	0,00
28188	Autres immo. corporelles	0,00	0,00	0,00	0,00	0,00	0,00	0,00	0,00	0,00
<b>041</b>	<b>Opérations patrimoniales</b>	<b>0,00</b>	<b>0,00</b>	<b>0,00</b>	<b>0,00</b>	<b>0,00</b>	<b>0,00</b>	<b>0,00</b>	<b>0,00</b>	<b>0,00</b>
2031	Frais d'études	0,00	0,00	0,00	0,00	0,00	0,00	0,00	0,00	0,00
2033	Frais d'insertion	0,00	0,00	0,00	0,00	0,00	0,00	0,00	0,00	0,00
<b>10</b>	<b>Dotations, fonds divers et réserves</b>	<b>925 427,16</b>	<b>0,00</b>	<b>0,00</b>	<b>0,00</b>	<b>0,00</b>	<b>0,00</b>	<b>0,00</b>	<b>0,00</b>	<b>0,00</b>
10222	FCTVA	0,00	0,00	0,00	0,00	0,00	0,00	0,00	0,00	0,00
10223	TLE	0,00	0,00	0,00	0,00	0,00	0,00	0,00	0,00	0,00
10226	Taxe d'aménagement	925 427,16	0,00	0,00	0,00	0,00	0,00	0,00	0,00	0,00
1068	Excédents de fonctionnement capitalisés	0,00	0,00	0,00	0,00	0,00	0,00	0,00	0,00	0,00
<b>13</b>	<b>Subventions d'investissement</b>	<b>1 590 229,10</b>	<b>0,00</b>	<b>0,00</b>	<b>0,00</b>	<b>0,00</b>	<b>0,00</b>	<b>0,00</b>	<b>0,00</b>	<b>0,00</b>
1311	Subv. transf. Etat et établ. Nationaux	9 800,00	0,00	0,00	0,00	0,00	0,00	0,00	0,00	0,00
1312	Subv. transf. Régions	0,00	0,00	0,00	0,00	0,00	0,00	0,00	0,00	0,00
1321	Subv. non transf. Etat, établ. nationaux	1 482 513,94	0,00	0,00	0,00	0,00	0,00	0,00	0,00	0,00

VILLE DE GAP - VILLE DE GAP - BUDGET PRINCIPAL - CA - 2021

(1)	Libellé	Sous-fonction 02						Sous-fonction 04	
		020 Administrat° générale collectivité	021 Assemblée locale	022 Administration générale de l'état	023 Information, communication, publicité	024 Fêtes et cérémonies	025 Aides aux assoc. (non classées ailleurs)	026 Cimetières et pompes funèbres	041 Subvention globale
1323	Subv. non transf. Départements	29 494,82	0,00	0,00	0,00	0,00	0,00	0,00	0,00
13251	Subv. non transf. GFP de rattachement	68 420,34	0,00	0,00	0,00	0,00	0,00	0,00	0,00
1342	Amendes de police non transférable	0,00	0,00	0,00	0,00	0,00	0,00	0,00	0,00
<b>16</b>	<b>Emprunts et dettes assimilées</b>	<b>1 480,00</b>	<b>0,00</b>	<b>0,00</b>	<b>0,00</b>	<b>0,00</b>	<b>0,00</b>	<b>0,00</b>	<b>0,00</b>
1641	Emprunts en euros	0,00	0,00	0,00	0,00	0,00	0,00	0,00	0,00
165	Dépôts et cautionnements reçus	1 480,00	0,00	0,00	0,00	0,00	0,00	0,00	0,00
<b>18</b>	<b>Compte de liaison : affectat° (BA,régie)</b>	<b>0,00</b>	<b>0,00</b>	<b>0,00</b>	<b>0,00</b>	<b>0,00</b>	<b>0,00</b>	<b>0,00</b>	<b>0,00</b>
<b>20</b>	<b>Immobilisations incorporelles</b>	<b>0,00</b>	<b>0,00</b>	<b>0,00</b>	<b>0,00</b>	<b>0,00</b>	<b>0,00</b>	<b>0,00</b>	<b>0,00</b>
<b>204</b>	<b>Subventions d'équipement versées</b>	<b>0,00</b>	<b>0,00</b>	<b>0,00</b>	<b>0,00</b>	<b>0,00</b>	<b>0,00</b>	<b>0,00</b>	<b>0,00</b>
<b>21</b>	<b>Immobilisations corporelles</b>	<b>0,00</b>	<b>0,00</b>	<b>0,00</b>	<b>0,00</b>	<b>0,00</b>	<b>0,00</b>	<b>0,00</b>	<b>0,00</b>
<b>22</b>	<b>Immobilisations reçues en affectation</b>	<b>0,00</b>	<b>0,00</b>	<b>0,00</b>	<b>0,00</b>	<b>0,00</b>	<b>0,00</b>	<b>0,00</b>	<b>0,00</b>
<b>23</b>	<b>Immobilisations en cours</b>	<b>0,00</b>	<b>0,00</b>	<b>0,00</b>	<b>0,00</b>	<b>0,00</b>	<b>0,00</b>	<b>0,00</b>	<b>0,00</b>
<b>26</b>	<b>Participat° et créances rattachées</b>	<b>0,00</b>	<b>0,00</b>	<b>0,00</b>	<b>0,00</b>	<b>0,00</b>	<b>0,00</b>	<b>0,00</b>	<b>0,00</b>
<b>27</b>	<b>Autres immobilisations financières</b>	<b>0,00</b>	<b>0,00</b>	<b>0,00</b>	<b>0,00</b>	<b>0,00</b>	<b>0,00</b>	<b>0,00</b>	<b>0,00</b>
<b>Opérations pour compte de tiers</b>		<b>255 304,06</b>	<b>0,00</b>	<b>0,00</b>	<b>0,00</b>	<b>0,00</b>	<b>0,00</b>	<b>0,00</b>	<b>0,00</b>
4542201	COMMUNAUTE D AGGLOMERATION RECETTES	88 976,11	0,00	0,00	0,00	0,00	0,00	0,00	0,00
4542205	TRAVAUX IMPASSE DU MUSEUM	0,00	0,00	0,00	0,00	0,00	0,00	0,00	0,00
4582102	TRAVAUX ROND POINT DU SENATEUR DREAL	166 327,95	0,00	0,00	0,00	0,00	0,00	0,00	0,00
4582103	TRAVAUX ROCADE SECTION SUD	0,00	0,00	0,00	0,00	0,00	0,00	0,00	0,00
<b>Restes à réaliser au 31/12</b>		<b>598 546,41</b>	<b>0,00</b>	<b>0,00</b>	<b>0,00</b>	<b>0,00</b>	<b>0,00</b>	<b>0,00</b>	<b>0,00</b>
<b>SOLDE (2)</b>		<b>-6 059 999,35</b>	<b>0,00</b>	<b>0,00</b>	<b>-4 225,20</b>	<b>-6 187,12</b>	<b>0,00</b>	<b>-109 893,28</b>	<b>0,00</b>

(1) Pour le croisement par nature, le détail est fait selon le niveau de vote choisi par l'assemblée délibérante (chapitre, article ou article spécialisé).

**VILLE DE GAP - VILLE DE GAP - BUDGET PRINCIPAL - CA - 2021**

(2) Le solde correspond à la différence entre les recettes et les dépenses. Les dépenses et les recettes correspondent à la somme des dépenses et des recettes de l'exercice ainsi que des restes à réaliser et des reports (lignes budgétaires 001 et 002). Les lignes reports 001 et 002 apparaissent à la colonne 01-Non ventilables.

<b>IV – ANNEXES</b>	<b>IV</b>
<b>ELEMENTS DU BILAN PRESENTATION CROISEE PAR FONCTION – DETAIL INVESTISSEMENT</b>	<b>A1.2</b>

### FONCTION 1 – Sécurité et salubrité publiques

(1)	Libellé	11 Sécurité intérieure	12 Hygiène et salubrité publique	13 Plan de relance (crise sanitaire)	Total
<b>DEPENSES (2)</b>		389 147,23	36 660,00	0,00	425 807,23
Réalizations		211 780,56	1 020,00	0,00	212 800,56
001	Solde d'exécution sect° d'investissement	0,00	0,00	0,00	0,00
010	Stocks	0,00	0,00	0,00	0,00
040	Opérat° ordre transfert entre sections	0,00	0,00	0,00	0,00
041	Opérations patrimoniales	0,00	0,00	0,00	0,00
10	Dotations, fonds divers et réserves	0,00	0,00	0,00	0,00
13	Subventions d'investissement	0,00	0,00	0,00	0,00
16	Emprunts et dettes assimilées	0,00	0,00	0,00	0,00
18	Compte de liaison : affectat° (BA,régie)	0,00	0,00	0,00	0,00
20	Immobilisations incorporelles	0,00	0,00	0,00	0,00
204	Subventions d'équipement versées	0,00	0,00	0,00	0,00
21	Immobilisations corporelles	38 292,83	1 020,00	0,00	39 312,83
21318	Autres bâtiments publics	0,00	0,00	0,00	0,00
21568	Autres matériels, outillages incendie	37 638,00	0,00	0,00	37 638,00
2183	Matériel de bureau et informatique	0,00	0,00	0,00	0,00
2188	Autres immobilisations corporelles	654,83	1 020,00	0,00	1 674,83
22	Immobilisations reçues en affectation	0,00	0,00	0,00	0,00
23	Immobilisations en cours	173 487,73	0,00	0,00	173 487,73
2315	Installat°, matériel et outillage techni	173 487,73	0,00	0,00	173 487,73
26	Participat° et créances rattachées	0,00	0,00	0,00	0,00
27	Autres immobilisations financières	0,00	0,00	0,00	0,00
Opérations d'équipement		0,00	0,00	0,00	0,00
Opérations pour compte de tiers		0,00	0,00	0,00	0,00
Restes à réaliser au 31/12		177 366,67	35 640,00	0,00	213 006,67
<b>RECETTES (2)</b>		15 000,00	0,00	0,00	15 000,00
Réalizations		15 000,00	0,00	0,00	15 000,00
001	Solde d'exécution sect° d'investissement	0,00	0,00	0,00	0,00
010	Stocks	0,00	0,00	0,00	0,00
040	Opérat° ordre transfert entre sections	0,00	0,00	0,00	0,00
041	Opérations patrimoniales	0,00	0,00	0,00	0,00

VILLE DE GAP - VILLE DE GAP - BUDGET PRINCIPAL - CA - 2021

(1)	Libellé	11 Sécurité intérieure	12 Hygiène et salubrité publique	13 Plan de relance (crise sanitaire)	Total
10	Dotations, fonds divers et réserves	0,00	0,00	0,00	0,00
13	Subventions d'investissement	15 000,00	0,00	0,00	15 000,00
1321	Subv. non transf. Etat, établ. nationaux	15 000,00	0,00	0,00	15 000,00
16	Emprunts et dettes assimilées	0,00	0,00	0,00	0,00
18	Compte de liaison : affectat° (BA,régie)	0,00	0,00	0,00	0,00
20	Immobilisations incorporelles	0,00	0,00	0,00	0,00
204	Subventions d'équipement versées	0,00	0,00	0,00	0,00
21	Immobilisations corporelles	0,00	0,00	0,00	0,00
22	Immobilisations reçues en affectation	0,00	0,00	0,00	0,00
23	Immobilisations en cours	0,00	0,00	0,00	0,00
26	Participat° et créances rattachées	0,00	0,00	0,00	0,00
27	Autres immobilisations financières	0,00	0,00	0,00	0,00
Opérations pour compte de tiers		0,00	0,00	0,00	0,00
Restes à réaliser au 31/12		0,00	0,00	0,00	0,00
<b>SOLDE (2)</b>		<b>-374 147,23</b>	<b>-36 660,00</b>	<b>0,00</b>	<b>-410 807,23</b>

(1)	Libellé	Sous-fonction 11				
		110 Services communs	111 Police nationale	112 Police municipale	113 Pompiers, incendies et secours	114 Autres services de protection civile
<b>DEPENSES (2)</b>		<b>350 854,40</b>	<b>0,00</b>	<b>654,83</b>	<b>37 638,00</b>	<b>0,00</b>
Réalizations		173 487,73	0,00	654,83	37 638,00	0,00
001	Solde d'exécution sect° d'investissement	0,00	0,00	0,00	0,00	0,00
010	Stocks	0,00	0,00	0,00	0,00	0,00
040	Opérat° ordre transfert entre sections	0,00	0,00	0,00	0,00	0,00
041	Opérations patrimoniales	0,00	0,00	0,00	0,00	0,00
10	Dotations, fonds divers et réserves	0,00	0,00	0,00	0,00	0,00
13	Subventions d'investissement	0,00	0,00	0,00	0,00	0,00
16	Emprunts et dettes assimilées	0,00	0,00	0,00	0,00	0,00
18	Compte de liaison : affectat° (BA,régie)	0,00	0,00	0,00	0,00	0,00
20	Immobilisations incorporelles	0,00	0,00	0,00	0,00	0,00
204	Subventions d'équipement versées	0,00	0,00	0,00	0,00	0,00
21	Immobilisations corporelles	0,00	0,00	654,83	37 638,00	0,00
21318	Autres bâtiments publics	0,00	0,00	0,00	0,00	0,00
21568	Autres matériels, outillages incendie	0,00	0,00	0,00	37 638,00	0,00
2183	Matériel de bureau et informatique	0,00	0,00	0,00	0,00	0,00
2188	Autres immobilisations corporelles	0,00	0,00	654,83	0,00	0,00
22	Immobilisations reçues en affectation	0,00	0,00	0,00	0,00	0,00
23	Immobilisations en cours	173 487,73	0,00	0,00	0,00	0,00
2315	Installat°, matériel et outillage techni	173 487,73	0,00	0,00	0,00	0,00

VILLE DE GAP - VILLE DE GAP - BUDGET PRINCIPAL - CA - 2021

(1)	Libellé	Sous-fonction 11				
		110 Services communs	111 Police nationale	112 Police municipale	113 Pompiers, incendies et secours	114 Autres services de protection civile
26	Participat° et créances rattachées	0,00	0,00	0,00	0,00	0,00
27	Autres immobilisations financières	0,00	0,00	0,00	0,00	0,00
Opérations d'équipement		0,00	0,00	0,00	0,00	0,00
Opérations pour compte de tiers		0,00	0,00	0,00	0,00	0,00
Restes à réaliser au 31/12		177 366,67	0,00	0,00	0,00	0,00
<b>RECETTES (2)</b>		0,00	0,00	15 000,00	0,00	0,00
Réalizations		0,00	0,00	15 000,00	0,00	0,00
001	Solde d'exécution sect° d'investissement	0,00	0,00	0,00	0,00	0,00
010	Stocks	0,00	0,00	0,00	0,00	0,00
040	Opérat° ordre transfert entre sections	0,00	0,00	0,00	0,00	0,00
041	Opérations patrimoniales	0,00	0,00	0,00	0,00	0,00
10	Dotations, fonds divers et réserves	0,00	0,00	0,00	0,00	0,00
13	Subventions d'investissement	0,00	0,00	15 000,00	0,00	0,00
1321	Subv. non transf. Etat, établ. nationaux	0,00	0,00	15 000,00	0,00	0,00
16	Emprunts et dettes assimilées	0,00	0,00	0,00	0,00	0,00
18	Compte de liaison : affectat° (BA,régie)	0,00	0,00	0,00	0,00	0,00
20	Immobilisations incorporelles	0,00	0,00	0,00	0,00	0,00
204	Subventions d'équipement versées	0,00	0,00	0,00	0,00	0,00
21	Immobilisations corporelles	0,00	0,00	0,00	0,00	0,00
22	Immobilisations reçues en affectation	0,00	0,00	0,00	0,00	0,00
23	Immobilisations en cours	0,00	0,00	0,00	0,00	0,00
26	Participat° et créances rattachées	0,00	0,00	0,00	0,00	0,00
27	Autres immobilisations financières	0,00	0,00	0,00	0,00	0,00
Opérations pour compte de tiers		0,00	0,00	0,00	0,00	0,00
Restes à réaliser au 31/12		0,00	0,00	0,00	0,00	0,00
<b>SOLDE (2)</b>		-350 854,40	0,00	14 345,17	-37 638,00	0,00

(1) Pour le croisement par nature, le détail est fait selon le niveau de vote choisi par l'assemblée délibérante (chapitre, article ou article spécialisé).

(2) Le solde correspond à la différence entre les recettes et les dépenses. Les dépenses et les recettes correspondent à la somme des dépenses et des recettes de l'exercice ainsi que des restes à réaliser et des reports (lignes budgétaires 001 et 002). Les lignes reports 001 et 002 apparaissent à la colonne 01-Non ventilables.



<b>IV – ANNEXES</b>	<b>IV</b>
<b>ELEMENTS DU BILAN PRESENTATION CROISEE PAR FONCTION – DETAIL INVESTISSEMENT</b>	<b>A1.2</b>

**FONCTION 2 – Enseignement - Formation**

(1)	Libellé	20 Services communs	21 Enseignement du premier degré	22 Enseignement du deuxième degré	23 Enseignement supérieur	24 Formation continue	25 Services annexes de l'enseignement	26 Plan de relance (crise sanitaire)	Total
<b>DEPENSES (2)</b>		1 699,00	820 209,04	0,00	0,00	0,00	0,00	0,00	821 908,04
Réalizations		1 699,00	497 239,09	0,00	0,00	0,00	0,00	0,00	498 938,09
001	Solde d'exécution sect° d'investissement	0,00	0,00	0,00	0,00	0,00	0,00	0,00	0,00
010	Stocks	0,00	0,00	0,00	0,00	0,00	0,00	0,00	0,00
040	Opérat° ordre transfert entre sections	0,00	0,00	0,00	0,00	0,00	0,00	0,00	0,00
041	Opérations patrimoniales	0,00	0,00	0,00	0,00	0,00	0,00	0,00	0,00
10	Dotations, fonds divers et réserves	0,00	0,00	0,00	0,00	0,00	0,00	0,00	0,00
13	Subventions d'investissement	0,00	0,00	0,00	0,00	0,00	0,00	0,00	0,00
16	Emprunts et dettes assimilées	0,00	0,00	0,00	0,00	0,00	0,00	0,00	0,00
18	Compte de liaison : affectat° (BA,régie)	0,00	0,00	0,00	0,00	0,00	0,00	0,00	0,00
20	Immobilisations incorporelles	0,00	0,00	0,00	0,00	0,00	0,00	0,00	0,00
204	Subventions d'équipement versées	0,00	0,00	0,00	0,00	0,00	0,00	0,00	0,00
21	Immobilisations corporelles	1 699,00	51 651,41	0,00	0,00	0,00	0,00	0,00	53 350,41
2183	Matériel de bureau et informatique	0,00	15 157,98	0,00	0,00	0,00	0,00	0,00	15 157,98
2184	Mobilier	0,00	15 182,08	0,00	0,00	0,00	0,00	0,00	15 182,08
2188	Autres immobilisations corporelles	1 699,00	21 311,35	0,00	0,00	0,00	0,00	0,00	23 010,35
22	Immobilisations reçues en affectation	0,00	0,00	0,00	0,00	0,00	0,00	0,00	0,00
23	Immobilisations en cours	0,00	445 587,68	0,00	0,00	0,00	0,00	0,00	445 587,68
2313	Constructions	0,00	445 587,68	0,00	0,00	0,00	0,00	0,00	445 587,68
26	Participat° et créances rattachées	0,00	0,00	0,00	0,00	0,00	0,00	0,00	0,00
27	Autres immobilisations financières	0,00	0,00	0,00	0,00	0,00	0,00	0,00	0,00
Opérations d'équipement		0,00	0,00	0,00	0,00	0,00	0,00	0,00	0,00
Opérations pour compte de tiers		0,00	0,00	0,00	0,00	0,00	0,00	0,00	0,00

VILLE DE GAP - VILLE DE GAP - BUDGET PRINCIPAL - CA - 2021

(1)	Libellé	20 Services communs	21 Enseignement du premier degré	22 Enseignement du deuxième degré	23 Enseignement supérieur	24 Formation continue	25 Services annexes de l'enseignement	26 Plan de relance (crise sanitaire)	Total
Restes à réaliser au 31/12		0,00	322 969,95	0,00	0,00	0,00	0,00	0,00	322 969,95
<b>RECETTES (2)</b>		<b>2 692,92</b>	<b>46 637,26</b>	<b>0,00</b>	<b>0,00</b>	<b>0,00</b>	<b>0,00</b>	<b>0,00</b>	<b>49 330,18</b>
Réalizations		2 692,92	46 637,26	0,00	0,00	0,00	0,00	0,00	49 330,18
001	Solde d'exécution sect° d'investissement	0,00	0,00	0,00	0,00	0,00	0,00	0,00	0,00
010	Stocks	0,00	0,00	0,00	0,00	0,00	0,00	0,00	0,00
040	Opérat° ordre transfert entre sections	0,00	0,00	0,00	0,00	0,00	0,00	0,00	0,00
041	Opérations patrimoniales	0,00	0,00	0,00	0,00	0,00	0,00	0,00	0,00
10	Dotations, fonds divers et réserves	0,00	0,00	0,00	0,00	0,00	0,00	0,00	0,00
13	Subventions d'investissement	2 692,92	46 637,26	0,00	0,00	0,00	0,00	0,00	49 330,18
1323	Subv. non transf. Départements	2 692,92	23 230,48	0,00	0,00	0,00	0,00	0,00	25 923,40
1347	Dot. de soutien à l'investissement local	0,00	23 406,78	0,00	0,00	0,00	0,00	0,00	23 406,78
16	Emprunts et dettes assimilées	0,00	0,00	0,00	0,00	0,00	0,00	0,00	0,00
18	Compte de liaison : affectat° (BA,régie)	0,00	0,00	0,00	0,00	0,00	0,00	0,00	0,00
20	Immobilisations incorporelles	0,00	0,00	0,00	0,00	0,00	0,00	0,00	0,00
204	Subventions d'équipement versées	0,00	0,00	0,00	0,00	0,00	0,00	0,00	0,00
21	Immobilisations corporelles	0,00	0,00	0,00	0,00	0,00	0,00	0,00	0,00
22	Immobilisations reçues en affectation	0,00	0,00	0,00	0,00	0,00	0,00	0,00	0,00
23	Immobilisations en cours	0,00	0,00	0,00	0,00	0,00	0,00	0,00	0,00
26	Participat° et créances rattachées	0,00	0,00	0,00	0,00	0,00	0,00	0,00	0,00
27	Autres immobilisations financières	0,00	0,00	0,00	0,00	0,00	0,00	0,00	0,00
Opérations pour compte de tiers		0,00	0,00	0,00	0,00	0,00	0,00	0,00	0,00
Restes à réaliser au 31/12		0,00	0,00	0,00	0,00	0,00	0,00	0,00	0,00
<b>SOLDE (2)</b>		<b>993,92</b>	<b>-773 571,78</b>	<b>0,00</b>	<b>0,00</b>	<b>0,00</b>	<b>0,00</b>	<b>0,00</b>	<b>-772 577,86</b>

(1)	Libellé	Sous-fonction 21			Sous-fonction 25				
		211 Ecoles maternelles	212 Ecoles primaires	213 Classes regroupées	251 Hébergement et restauration scolaire	252 Transports scolaires	253 Sport scolaire	254 Médecine scolaire	255 Classes de découverte et autres services
<b>DEPENSES (2)</b>		<b>0,00</b>	<b>820 209,04</b>	<b>0,00</b>	<b>0,00</b>	<b>0,00</b>	<b>0,00</b>	<b>0,00</b>	<b>0,00</b>
Réalizations		0,00	497 239,09	0,00	0,00	0,00	0,00	0,00	0,00

VILLE DE GAP - VILLE DE GAP - BUDGET PRINCIPAL - CA - 2021

(1)	Libellé	Sous-fonction 21			Sous-fonction 25				
		211 Ecoles maternelles	212 Ecoles primaires	213 Classes regroupées	251 Hébergement et restauration scolaire	252 Transports scolaires	253 Sport scolaire	254 Médecine scolaire	255 Classes de découverte et autres services
001	Solde d'exécution sect° d'investissement	0,00	0,00	0,00	0,00	0,00	0,00	0,00	0,00
010	Stocks	0,00	0,00	0,00	0,00	0,00	0,00	0,00	0,00
040	Opérat° ordre transfert entre sections	0,00	0,00	0,00	0,00	0,00	0,00	0,00	0,00
041	Opérations patrimoniales	0,00	0,00	0,00	0,00	0,00	0,00	0,00	0,00
10	Dotations, fonds divers et réserves	0,00	0,00	0,00	0,00	0,00	0,00	0,00	0,00
13	Subventions d'investissement	0,00	0,00	0,00	0,00	0,00	0,00	0,00	0,00
16	Emprunts et dettes assimilées	0,00	0,00	0,00	0,00	0,00	0,00	0,00	0,00
18	Compte de liaison : affectat° (BA,régie)	0,00	0,00	0,00	0,00	0,00	0,00	0,00	0,00
20	Immobilisations incorporelles	0,00	0,00	0,00	0,00	0,00	0,00	0,00	0,00
204	Subventions d'équipement versées	0,00	0,00	0,00	0,00	0,00	0,00	0,00	0,00
21	Immobilisations corporelles	0,00	51 651,41	0,00	0,00	0,00	0,00	0,00	0,00
2183	Matériel de bureau et informatique	0,00	15 157,98	0,00	0,00	0,00	0,00	0,00	0,00
2184	Mobilier	0,00	15 182,08	0,00	0,00	0,00	0,00	0,00	0,00
2188	Autres immobilisations corporelles	0,00	21 311,35	0,00	0,00	0,00	0,00	0,00	0,00
22	Immobilisations reçues en affectation	0,00	0,00	0,00	0,00	0,00	0,00	0,00	0,00
23	Immobilisations en cours	0,00	445 587,68	0,00	0,00	0,00	0,00	0,00	0,00
2313	Constructions	0,00	445 587,68	0,00	0,00	0,00	0,00	0,00	0,00
26	Participat° et créances rattachées	0,00	0,00	0,00	0,00	0,00	0,00	0,00	0,00
27	Autres immobilisations financières	0,00	0,00	0,00	0,00	0,00	0,00	0,00	0,00
	Opérations d'équipement	0,00	0,00	0,00	0,00	0,00	0,00	0,00	0,00
	Opérations pour compte de tiers	0,00	0,00	0,00	0,00	0,00	0,00	0,00	0,00
	Restes à réaliser au 31/12	0,00	322 969,95	0,00	0,00	0,00	0,00	0,00	0,00
	<b>RECETTES (2)</b>	0,00	24 137,26	22 500,00	0,00	0,00	0,00	0,00	0,00
	Réalisations	0,00	24 137,26	22 500,00	0,00	0,00	0,00	0,00	0,00
001	Solde d'exécution sect° d'investissement	0,00	0,00	0,00	0,00	0,00	0,00	0,00	0,00
010	Stocks	0,00	0,00	0,00	0,00	0,00	0,00	0,00	0,00
040	Opérat° ordre transfert entre sections	0,00	0,00	0,00	0,00	0,00	0,00	0,00	0,00
041	Opérations patrimoniales	0,00	0,00	0,00	0,00	0,00	0,00	0,00	0,00
10	Dotations, fonds divers et réserves	0,00	0,00	0,00	0,00	0,00	0,00	0,00	0,00
13	Subventions d'investissement	0,00	24 137,26	22 500,00	0,00	0,00	0,00	0,00	0,00
1323	Subv. non transf. Départements	0,00	23 230,48	0,00	0,00	0,00	0,00	0,00	0,00
1347	Dot. de soutien à l'investissement local	0,00	906,78	22 500,00	0,00	0,00	0,00	0,00	0,00
16	Emprunts et dettes assimilées	0,00	0,00	0,00	0,00	0,00	0,00	0,00	0,00
18	Compte de liaison : affectat° (BA,régie)	0,00	0,00	0,00	0,00	0,00	0,00	0,00	0,00
20	Immobilisations incorporelles	0,00	0,00	0,00	0,00	0,00	0,00	0,00	0,00
204	Subventions d'équipement versées	0,00	0,00	0,00	0,00	0,00	0,00	0,00	0,00
21	Immobilisations corporelles	0,00	0,00	0,00	0,00	0,00	0,00	0,00	0,00

VILLE DE GAP - VILLE DE GAP - BUDGET PRINCIPAL - CA - 2021

(1)	Libellé	Sous-fonction 21			Sous-fonction 25				
		211 Ecoles maternelles	212 Ecoles primaires	213 Classes regroupées	251 Hébergement et restauration scolaire	252 Transports scolaires	253 Sport scolaire	254 Médecine scolaire	255 Classes de découverte et autres services
22	Immobilisations reçues en affectation	0,00	0,00	0,00	0,00	0,00	0,00	0,00	0,00
23	Immobilisations en cours	0,00	0,00	0,00	0,00	0,00	0,00	0,00	0,00
26	Participat° et créances rattachées	0,00	0,00	0,00	0,00	0,00	0,00	0,00	0,00
27	Autres immobilisations financières	0,00	0,00	0,00	0,00	0,00	0,00	0,00	0,00
Opérations pour compte de tiers		0,00	0,00	0,00	0,00	0,00	0,00	0,00	0,00
Restes à réaliser au 31/12		0,00	0,00	0,00	0,00	0,00	0,00	0,00	0,00
<b>SOLDE (2)</b>		0,00	-796 071,78	22 500,00	0,00	0,00	0,00	0,00	0,00

(1) Pour le croisement par nature, le détail est fait selon le niveau de vote choisi par l'assemblée délibérante (chapitre, article ou article spécialisé).

(2) Le solde correspond à la différence entre les recettes et les dépenses. Les dépenses et les recettes correspondent à la somme des dépenses et des recettes de l'exercice ainsi que des restes à réaliser et des reports (lignes budgétaires 001 et 002). Les lignes reports 001 et 002 apparaissent à la colonne 01-Non ventilables.

<b>IV – ANNEXES</b>	<b>IV</b>
<b>ELEMENTS DU BILAN PRESENTATION CROISEE PAR FONCTION – DETAIL INVESTISSEMENT</b>	<b>A1.2</b>

## FONCTION 3 – Culture

(1)	Libellé	30 Services communs	31 Expression artistique	32 Conservation et diffusion des patrimoine	33 Action culturelle	34 Plan de relance (crise sanitaire)	Total
<b>DEPENSES (2)</b>		91 287,59	1 461 172,90	37 690,84	43 280,00	0,00	1 633 431,33
Réalizations		59 379,87	1 447 511,64	667,93	43 280,00	0,00	1 550 839,44
001	Solde d'exécution sect° d'investissement	0,00	0,00	0,00	0,00	0,00	0,00
010	Stocks	0,00	0,00	0,00	0,00	0,00	0,00
040	Opérat° ordre transfert entre sections	0,00	0,00	0,00	0,00	0,00	0,00
041	Opérations patrimoniales	0,00	0,00	0,00	0,00	0,00	0,00
10	Dotations, fonds divers et réserves	0,00	0,00	0,00	0,00	0,00	0,00
13	Subventions d'investissement	0,00	0,00	0,00	0,00	0,00	0,00
16	Emprunts et dettes assimilées	0,00	0,00	0,00	0,00	0,00	0,00
18	Compte de liaison : affectat° (BA,régie)	0,00	0,00	0,00	0,00	0,00	0,00
20	Immobilisations incorporelles	0,00	0,00	0,00	0,00	0,00	0,00
204	Subventions d'équipement versées	0,00	0,00	0,00	0,00	0,00	0,00
21	Immobilisations corporelles	0,00	126 608,84	667,93	43 280,00	0,00	170 556,77
2161	Oeuvres et objets d'art	0,00	0,00	0,00	43 280,00	0,00	43 280,00
2184	Mobilier	0,00	1 660,78	272,04	0,00	0,00	1 932,82
2188	Autres immobilisations corporelles	0,00	124 948,06	395,89	0,00	0,00	125 343,95
22	Immobilisations reçues en affectation	0,00	0,00	0,00	0,00	0,00	0,00
23	Immobilisations en cours	59 379,87	1 320 902,80	0,00	0,00	0,00	1 380 282,67
2313	Constructions	59 379,87	1 320 902,80	0,00	0,00	0,00	1 380 282,67
26	Participat° et créances rattachées	0,00	0,00	0,00	0,00	0,00	0,00
27	Autres immobilisations financières	0,00	0,00	0,00	0,00	0,00	0,00
Opérations d'équipement		0,00	0,00	0,00	0,00	0,00	0,00
Opérations pour compte de tiers		0,00	0,00	0,00	0,00	0,00	0,00
Restes à réaliser au 31/12		31 907,72	13 661,26	37 022,91	0,00	0,00	82 591,89
<b>RECETTES (2)</b>		243 375,10	257 860,32	12 949,00	0,00	0,00	514 184,42
Réalizations		243 375,10	253 812,92	12 949,00	0,00	0,00	510 137,02
001	Solde d'exécution sect° d'investissement	0,00	0,00	0,00	0,00	0,00	0,00
010	Stocks	0,00	0,00	0,00	0,00	0,00	0,00
040	Opérat° ordre transfert entre sections	0,00	0,00	0,00	0,00	0,00	0,00
041	Opérations patrimoniales	0,00	0,00	0,00	0,00	0,00	0,00

VILLE DE GAP - VILLE DE GAP - BUDGET PRINCIPAL - CA - 2021

(1)	Libellé	30 Services communs	31 Expression artistique	32 Conservation et diffusion des patrimoine	33 Action culturelle	34 Plan de relance (crise sanitaire)	Total
10	Dotations, fonds divers et réserves	0,00	0,00	0,00	0,00	0,00	0,00
13	Subventions d'investissement	243 375,10	253 812,92	12 949,00	0,00	0,00	510 137,02
1311	Subv. transf. Etat et établ. Nationaux	0,00	0,00	12 949,00	0,00	0,00	12 949,00
1313	Subv. transf. Départements	0,00	6 205,80	0,00	0,00	0,00	6 205,80
1322	Subv. non transf. Régions	152 373,61	0,00	0,00	0,00	0,00	152 373,61
1323	Subv. non transf. Départements	91 001,49	0,00	0,00	0,00	0,00	91 001,49
1347	Dot. de soutien à l'investissement local	0,00	247 607,12	0,00	0,00	0,00	247 607,12
16	Emprunts et dettes assimilées	0,00	0,00	0,00	0,00	0,00	0,00
18	Compte de liaison : affectat° (BA,régie)	0,00	0,00	0,00	0,00	0,00	0,00
20	Immobilisations incorporelles	0,00	0,00	0,00	0,00	0,00	0,00
204	Subventions d'équipement versées	0,00	0,00	0,00	0,00	0,00	0,00
21	Immobilisations corporelles	0,00	0,00	0,00	0,00	0,00	0,00
22	Immobilisations reçues en affectation	0,00	0,00	0,00	0,00	0,00	0,00
23	Immobilisations en cours	0,00	0,00	0,00	0,00	0,00	0,00
26	Participat° et créances rattachées	0,00	0,00	0,00	0,00	0,00	0,00
27	Autres immobilisations financières	0,00	0,00	0,00	0,00	0,00	0,00
Opérations pour compte de tiers		0,00	0,00	0,00	0,00	0,00	0,00
Restes à réaliser au 31/12		0,00	4 047,40	0,00	0,00	0,00	4 047,40
<b>SOLDE (2)</b>		<b>152 087,51</b>	<b>-1 203 312,58</b>	<b>-24 741,84</b>	<b>-43 280,00</b>	<b>0,00</b>	<b>-1 119 246,91</b>

(1)	Libellé	Sous-fonction 31				Sous-fonction 32			
		311 Expression musicale, lyrique et choré.	312 Arts plastiques, activités artistiques	313 Théâtres	314 Cinémas et autres salles de spectacles	321 Bibliothèques et médiathèques	322 Musées	323 Archives	324 Entretien du patrimoine culturel
<b>DEPENSES (2)</b>		<b>1 318 794,66</b>	<b>142 378,24</b>	<b>0,00</b>	<b>0,00</b>	<b>37 690,84</b>	<b>0,00</b>	<b>0,00</b>	<b>0,00</b>
Réalizations		1 306 230,06	141 281,58	0,00	0,00	667,93	0,00	0,00	0,00
001	Solde d'exécution sect° d'investissement	0,00	0,00	0,00	0,00	0,00	0,00	0,00	0,00
010	Stocks	0,00	0,00	0,00	0,00	0,00	0,00	0,00	0,00
040	Opérat° ordre transfert entre sections	0,00	0,00	0,00	0,00	0,00	0,00	0,00	0,00
041	Opérations patrimoniales	0,00	0,00	0,00	0,00	0,00	0,00	0,00	0,00
10	Dotations, fonds divers et réserves	0,00	0,00	0,00	0,00	0,00	0,00	0,00	0,00
13	Subventions d'investissement	0,00	0,00	0,00	0,00	0,00	0,00	0,00	0,00
16	Emprunts et dettes assimilées	0,00	0,00	0,00	0,00	0,00	0,00	0,00	0,00
18	Compte de liaison : affectat° (BA,régie)	0,00	0,00	0,00	0,00	0,00	0,00	0,00	0,00
20	Immobilisations incorporelles	0,00	0,00	0,00	0,00	0,00	0,00	0,00	0,00
204	Subventions d'équipement versées	0,00	0,00	0,00	0,00	0,00	0,00	0,00	0,00
21	Immobilisations corporelles	95 474,24	31 134,60	0,00	0,00	667,93	0,00	0,00	0,00
2161	Oeuvres et objets d'art	0,00	0,00	0,00	0,00	0,00	0,00	0,00	0,00

VILLE DE GAP - VILLE DE GAP - BUDGET PRINCIPAL - CA - 2021

(1)	Libellé	Sous-fonction 31				Sous-fonction 32			
		311 Expression musicale, lyrique et choré.	312 Arts plastiques, activités artistiques	313 Théâtres	314 Cinémas et autres salles de spectacles	321 Bibliothèques et médiathèques	322 Musées	323 Archives	324 Entretien du patrimoine culturel
2184	Mobilier	1 660,78	0,00	0,00	0,00	272,04	0,00	0,00	0,00
2188	Autres immobilisations corporelles	93 813,46	31 134,60	0,00	0,00	395,89	0,00	0,00	0,00
<b>22</b>	<b>Immobilisations reçues en affectation</b>	<b>0,00</b>	<b>0,00</b>	<b>0,00</b>	<b>0,00</b>	<b>0,00</b>	<b>0,00</b>	<b>0,00</b>	<b>0,00</b>
<b>23</b>	<b>Immobilisations en cours</b>	<b>1 210 755,82</b>	<b>110 146,98</b>	<b>0,00</b>	<b>0,00</b>	<b>0,00</b>	<b>0,00</b>	<b>0,00</b>	<b>0,00</b>
2313	Constructions	1 210 755,82	110 146,98	0,00	0,00	0,00	0,00	0,00	0,00
26	Participat° et créances rattachées	0,00	0,00	0,00	0,00	0,00	0,00	0,00	0,00
27	Autres immobilisations financières	0,00	0,00	0,00	0,00	0,00	0,00	0,00	0,00
Opérations d'équipement		0,00	0,00	0,00	0,00	0,00	0,00	0,00	0,00
Opérations pour compte de tiers		0,00	0,00	0,00	0,00	0,00	0,00	0,00	0,00
Restes à réaliser au 31/12		12 564,60	1 096,66	0,00	0,00	37 022,91	0,00	0,00	0,00
<b>RECETTES (2)</b>		<b>257 860,32</b>	<b>0,00</b>	<b>0,00</b>	<b>0,00</b>	<b>12 949,00</b>	<b>0,00</b>	<b>0,00</b>	<b>0,00</b>
Réalizations		253 812,92	0,00	0,00	0,00	12 949,00	0,00	0,00	0,00
001	Solde d'exécution sect° d'investissement	0,00	0,00	0,00	0,00	0,00	0,00	0,00	0,00
010	Stocks	0,00	0,00	0,00	0,00	0,00	0,00	0,00	0,00
040	Opérat° ordre transfert entre sections	0,00	0,00	0,00	0,00	0,00	0,00	0,00	0,00
041	Opérations patrimoniales	0,00	0,00	0,00	0,00	0,00	0,00	0,00	0,00
10	Dotations, fonds divers et réserves	0,00	0,00	0,00	0,00	0,00	0,00	0,00	0,00
13	Subventions d'investissement	253 812,92	0,00	0,00	0,00	12 949,00	0,00	0,00	0,00
1311	Subv. transf. Etat et établ. Nationaux	0,00	0,00	0,00	0,00	12 949,00	0,00	0,00	0,00
1313	Subv. transf. Départements	6 205,80	0,00	0,00	0,00	0,00	0,00	0,00	0,00
1322	Subv. non transf. Régions	0,00	0,00	0,00	0,00	0,00	0,00	0,00	0,00
1323	Subv. non transf. Départements	0,00	0,00	0,00	0,00	0,00	0,00	0,00	0,00
1347	Dot. de soutien à l'investissement local	247 607,12	0,00	0,00	0,00	0,00	0,00	0,00	0,00
16	Emprunts et dettes assimilées	0,00	0,00	0,00	0,00	0,00	0,00	0,00	0,00
18	Compte de liaison : affectat° (BA,régie)	0,00	0,00	0,00	0,00	0,00	0,00	0,00	0,00
20	Immobilisations incorporelles	0,00	0,00	0,00	0,00	0,00	0,00	0,00	0,00
204	Subventions d'équipement versées	0,00	0,00	0,00	0,00	0,00	0,00	0,00	0,00
21	Immobilisations corporelles	0,00	0,00	0,00	0,00	0,00	0,00	0,00	0,00
22	Immobilisations reçues en affectation	0,00	0,00	0,00	0,00	0,00	0,00	0,00	0,00
23	Immobilisations en cours	0,00	0,00	0,00	0,00	0,00	0,00	0,00	0,00
26	Participat° et créances rattachées	0,00	0,00	0,00	0,00	0,00	0,00	0,00	0,00
27	Autres immobilisations financières	0,00	0,00	0,00	0,00	0,00	0,00	0,00	0,00
Opérations pour compte de tiers		0,00	0,00	0,00	0,00	0,00	0,00	0,00	0,00
Restes à réaliser au 31/12		4 047,40	0,00	0,00	0,00	0,00	0,00	0,00	0,00
<b>SOLDE (2)</b>		<b>-1 060 934,34</b>	<b>-142 378,24</b>	<b>0,00</b>	<b>0,00</b>	<b>-24 741,84</b>	<b>0,00</b>	<b>0,00</b>	<b>0,00</b>

(1) Pour le croisement par nature, le détail est fait selon le niveau de vote choisi par l'assemblée délibérante (chapitre, article ou article spécialisé).

**VILLE DE GAP - VILLE DE GAP - BUDGET PRINCIPAL - CA - 2021**

(2) Le solde correspond à la différence entre les recettes et les dépenses. Les dépenses et les recettes correspondent à la somme des dépenses et des recettes de l'exercice ainsi que des restes à réaliser et des reports (lignes budgétaires 001 et 002). Les lignes reports 001 et 002 apparaissent à la colonne 01-Non ventilables.



<b>IV – ANNEXES</b>	<b>IV</b>
<b>ELEMENTS DU BILAN PRESENTATION CROISEE PAR FONCTION – DETAIL INVESTISSEMENT</b>	<b>A1.2</b>

## FONCTION 4 – Sport et jeunesse

(1)	Libellé	40 Services communs	41 Sports	42 Jeunesse	43 Plan de relance (crise sanitaire)	Total
<b>DEPENSES (2)</b>		135 016,90	1 188 383,94	21 719,75	0,00	1 345 120,59
Réalizations		132 211,56	132 584,19	19 101,89	0,00	283 897,64
001	Solde d'exécution sect° d'investissement	0,00	0,00	0,00	0,00	0,00
010	Stocks	0,00	0,00	0,00	0,00	0,00
040	Opérat° ordre transfert entre sections	0,00	0,00	0,00	0,00	0,00
041	Opérations patrimoniales	0,00	0,00	0,00	0,00	0,00
10	Dotations, fonds divers et réserves	0,00	0,00	0,00	0,00	0,00
13	Subventions d'investissement	0,00	0,00	0,00	0,00	0,00
16	Emprunts et dettes assimilées	0,00	0,00	0,00	0,00	0,00
18	Compte de liaison : affectat° (BA,régie)	0,00	0,00	0,00	0,00	0,00
20	Immobilisations incorporelles	0,00	0,00	0,00	0,00	0,00
204	Subventions d'équipement versées	0,00	0,00	0,00	0,00	0,00
21	Immobilisations corporelles	56 297,57	0,00	4 598,04	0,00	60 895,61
2188	Autres immobilisations corporelles	56 297,57	0,00	4 598,04	0,00	60 895,61
22	Immobilisations reçues en affectation	0,00	0,00	0,00	0,00	0,00
23	Immobilisations en cours	75 913,99	132 584,19	14 503,85	0,00	223 002,03
2313	Constructions	0,00	132 584,19	14 503,85	0,00	147 088,04
2315	Installat°, matériel et outillage techni	75 913,99	0,00	0,00	0,00	75 913,99
26	Participat° et créances rattachées	0,00	0,00	0,00	0,00	0,00
27	Autres immobilisations financières	0,00	0,00	0,00	0,00	0,00
Opérations d'équipement		0,00	0,00	0,00	0,00	0,00
Opérations pour compte de tiers		0,00	0,00	0,00	0,00	0,00
Restes à réaliser au 31/12		2 805,34	1 055 799,75	2 617,86	0,00	1 061 222,95
<b>RECETTES (2)</b>		0,00	422 869,89	0,00	0,00	422 869,89
Réalizations		0,00	173 527,05	0,00	0,00	173 527,05
001	Solde d'exécution sect° d'investissement	0,00	0,00	0,00	0,00	0,00
010	Stocks	0,00	0,00	0,00	0,00	0,00
040	Opérat° ordre transfert entre sections	0,00	0,00	0,00	0,00	0,00
041	Opérations patrimoniales	0,00	0,00	0,00	0,00	0,00
10	Dotations, fonds divers et réserves	0,00	0,00	0,00	0,00	0,00
13	Subventions d'investissement	0,00	173 527,05	0,00	0,00	173 527,05

VILLE DE GAP - VILLE DE GAP - BUDGET PRINCIPAL - CA - 2021

(1)	Libellé	40 Services communs	41 Sports	42 Jeunesse	43 Plan de relance (crise sanitaire)	Total
1318	Autres subventions d'équipement transf.	0,00	30 504,45	0,00	0,00	30 504,45
1321	Subv. non transf. Etat, établ. nationaux	0,00	100 000,00	0,00	0,00	100 000,00
1322	Subv. non transf. Régions	0,00	12 278,70	0,00	0,00	12 278,70
1323	Subv. non transf. Départements	0,00	19 494,15	0,00	0,00	19 494,15
1347	Dot. de soutien à l'investissement local	0,00	11 249,75	0,00	0,00	11 249,75
<b>16</b>	<b>Emprunts et dettes assimilées</b>	<b>0,00</b>	<b>0,00</b>	<b>0,00</b>	<b>0,00</b>	<b>0,00</b>
<b>18</b>	<b>Compte de liaison : affectat° (BA,régie)</b>	<b>0,00</b>	<b>0,00</b>	<b>0,00</b>	<b>0,00</b>	<b>0,00</b>
<b>20</b>	<b>Immobilisations incorporelles</b>	<b>0,00</b>	<b>0,00</b>	<b>0,00</b>	<b>0,00</b>	<b>0,00</b>
<b>204</b>	<b>Subventions d'équipement versées</b>	<b>0,00</b>	<b>0,00</b>	<b>0,00</b>	<b>0,00</b>	<b>0,00</b>
<b>21</b>	<b>Immobilisations corporelles</b>	<b>0,00</b>	<b>0,00</b>	<b>0,00</b>	<b>0,00</b>	<b>0,00</b>
<b>22</b>	<b>Immobilisations reçues en affectation</b>	<b>0,00</b>	<b>0,00</b>	<b>0,00</b>	<b>0,00</b>	<b>0,00</b>
<b>23</b>	<b>Immobilisations en cours</b>	<b>0,00</b>	<b>0,00</b>	<b>0,00</b>	<b>0,00</b>	<b>0,00</b>
<b>26</b>	<b>Participat° et créances rattachées</b>	<b>0,00</b>	<b>0,00</b>	<b>0,00</b>	<b>0,00</b>	<b>0,00</b>
<b>27</b>	<b>Autres immobilisations financières</b>	<b>0,00</b>	<b>0,00</b>	<b>0,00</b>	<b>0,00</b>	<b>0,00</b>
	Opérations pour compte de tiers	0,00	0,00	0,00	0,00	0,00
	Restes à réaliser au 31/12	0,00	249 342,84	0,00	0,00	249 342,84
	<b>SOLDE (2)</b>	<b>-135 016,90</b>	<b>-765 514,05</b>	<b>-21 719,75</b>	<b>0,00</b>	<b>-922 250,70</b>

(1)	Libellé	Sous-fonction 41					Sous-fonction 42		
		411 Salles de sport, gymnases	412 Stades	413 Piscines	414 Autres équipements sportifs ou de loisir	415 Manifestations sportives	421 Centres de loisirs	422 Autres activités pour les jeunes	423 Colonies de vacances
	<b>DEPENSES (2)</b>	<b>960 000,00</b>	<b>56 905,50</b>	<b>86 691,83</b>	<b>84 786,61</b>	<b>0,00</b>	<b>16 918,25</b>	<b>4 801,50</b>	<b>0,00</b>
	Réalisations	0,00	54 060,23	11 574,64	66 949,32	0,00	14 503,85	4 598,04	0,00
001	Solde d'exécution sect° d'investissement	0,00	0,00	0,00	0,00	0,00	0,00	0,00	0,00
010	Stocks	0,00	0,00	0,00	0,00	0,00	0,00	0,00	0,00
040	Opérat° ordre transfert entre sections	0,00	0,00	0,00	0,00	0,00	0,00	0,00	0,00
041	Opérations patrimoniales	0,00	0,00	0,00	0,00	0,00	0,00	0,00	0,00
10	Dotations, fonds divers et réserves	0,00	0,00	0,00	0,00	0,00	0,00	0,00	0,00
13	Subventions d'investissement	0,00	0,00	0,00	0,00	0,00	0,00	0,00	0,00
16	Emprunts et dettes assimilées	0,00	0,00	0,00	0,00	0,00	0,00	0,00	0,00
18	Compte de liaison : affectat° (BA,régie)	0,00	0,00	0,00	0,00	0,00	0,00	0,00	0,00
20	Immobilisations incorporelles	0,00	0,00	0,00	0,00	0,00	0,00	0,00	0,00
204	Subventions d'équipement versées	0,00	0,00	0,00	0,00	0,00	0,00	0,00	0,00
21	Immobilisations corporelles	0,00	0,00	0,00	0,00	0,00	0,00	4 598,04	0,00
2188	Autres immobilisations corporelles	0,00	0,00	0,00	0,00	0,00	0,00	4 598,04	0,00
22	Immobilisations reçues en affectation	0,00	0,00	0,00	0,00	0,00	0,00	0,00	0,00
23	Immobilisations en cours	0,00	54 060,23	11 574,64	66 949,32	0,00	14 503,85	0,00	0,00
2313	Constructions	0,00	54 060,23	11 574,64	66 949,32	0,00	14 503,85	0,00	0,00

VILLE DE GAP - VILLE DE GAP - BUDGET PRINCIPAL - CA - 2021

(1)	Libellé	Sous-fonction 41					Sous-fonction 42		
		411 Salles de sport, gymnases	412 Stades	413 Piscines	414 Autres équipements sportifs ou de loisir	415 Manifestations sportives	421 Centres de loisirs	422 Autres activités pour les jeunes	423 Colonies de vacances
2315	Installat°, matériel et outillage techni	0,00	0,00	0,00	0,00	0,00	0,00	0,00	0,00
26	Participat° et créances rattachées	0,00	0,00	0,00	0,00	0,00	0,00	0,00	0,00
27	Autres immobilisations financières	0,00	0,00	0,00	0,00	0,00	0,00	0,00	0,00
	Opérations d'équipement	0,00	0,00	0,00	0,00	0,00	0,00	0,00	0,00
	Opérations pour compte de tiers	0,00	0,00	0,00	0,00	0,00	0,00	0,00	0,00
	Restes à réaliser au 31/12	960 000,00	2 845,27	75 117,19	17 837,29	0,00	2 414,40	203,46	0,00
	<b>RECETTES (2)</b>	<b>182 249,75</b>	<b>0,00</b>	<b>196 271,39</b>	<b>44 348,75</b>	<b>0,00</b>	<b>0,00</b>	<b>0,00</b>	<b>0,00</b>
	Réalisations	25 395,15	0,00	112 278,70	35 853,20	0,00	0,00	0,00	0,00
001	Solde d'exécution sect° d'investissement	0,00	0,00	0,00	0,00	0,00	0,00	0,00	0,00
010	Stocks	0,00	0,00	0,00	0,00	0,00	0,00	0,00	0,00
040	Opérat° ordre transfert entre sections	0,00	0,00	0,00	0,00	0,00	0,00	0,00	0,00
041	Opérations patrimoniales	0,00	0,00	0,00	0,00	0,00	0,00	0,00	0,00
10	Dotations, fonds divers et réserves	0,00	0,00	0,00	0,00	0,00	0,00	0,00	0,00
13	Subventions d'investissement	25 395,15	0,00	112 278,70	35 853,20	0,00	0,00	0,00	0,00
1318	Autres subventions d'équipement transf.	1 000,00	0,00	0,00	29 504,45	0,00	0,00	0,00	0,00
1321	Subv. non transf. Etat, établ. nationaux	0,00	0,00	100 000,00	0,00	0,00	0,00	0,00	0,00
1322	Subv. non transf. Régions	0,00	0,00	12 278,70	0,00	0,00	0,00	0,00	0,00
1323	Subv. non transf. Départements	13 145,40	0,00	0,00	6 348,75	0,00	0,00	0,00	0,00
1347	Dot. de soutien à l'investissement local	11 249,75	0,00	0,00	0,00	0,00	0,00	0,00	0,00
16	Emprunts et dettes assimilées	0,00	0,00	0,00	0,00	0,00	0,00	0,00	0,00
18	Compte de liaison : affectat° (BA,régie)	0,00	0,00	0,00	0,00	0,00	0,00	0,00	0,00
20	Immobilisations incorporelles	0,00	0,00	0,00	0,00	0,00	0,00	0,00	0,00
204	Subventions d'équipement versées	0,00	0,00	0,00	0,00	0,00	0,00	0,00	0,00
21	Immobilisations corporelles	0,00	0,00	0,00	0,00	0,00	0,00	0,00	0,00
22	Immobilisations reçues en affectation	0,00	0,00	0,00	0,00	0,00	0,00	0,00	0,00
23	Immobilisations en cours	0,00	0,00	0,00	0,00	0,00	0,00	0,00	0,00
26	Participat° et créances rattachées	0,00	0,00	0,00	0,00	0,00	0,00	0,00	0,00
27	Autres immobilisations financières	0,00	0,00	0,00	0,00	0,00	0,00	0,00	0,00
	Opérations pour compte de tiers	0,00	0,00	0,00	0,00	0,00	0,00	0,00	0,00
	Restes à réaliser au 31/12	156 854,60	0,00	83 992,69	8 495,55	0,00	0,00	0,00	0,00
	<b>SOLDE (2)</b>	<b>-777 750,25</b>	<b>-56 905,50</b>	<b>109 579,56</b>	<b>-40 437,86</b>	<b>0,00</b>	<b>-16 918,25</b>	<b>-4 801,50</b>	<b>0,00</b>

(1) Pour le croisement par nature, le détail est fait selon le niveau de vote choisi par l'assemblée délibérante (chapitre, article ou article spécialisé).

(2) Le solde correspond à la différence entre les recettes et les dépenses. Les dépenses et les recettes correspondent à la somme des dépenses et des recettes de l'exercice ainsi que des restes à réaliser et des reports (lignes budgétaires 001 et 002). Les lignes reports 001 et 002 apparaissent à la colonne 01-Non ventilables.

<b>IV – ANNEXES</b>	<b>IV</b>
<b>ELEMENTS DU BILAN PRESENTATION CROISEE PAR FONCTION – DETAIL INVESTISSEMENT</b>	<b>A1.2</b>

## FONCTION 5 – Interventions sociales et santé

(1)	Libellé	51 Santé	52 Interventions sociales	53 Plan de relance (crise sanitaire)	Total
<b>DEPENSES (2)</b>		0,00	60 729,41	0,00	60 729,41
Réalizations		0,00	2 100,53	0,00	2 100,53
001	Solde d'exécution sect° d'investissement	0,00	0,00	0,00	0,00
010	Stocks	0,00	0,00	0,00	0,00
040	Opérat° ordre transfert entre sections	0,00	0,00	0,00	0,00
041	Opérations patrimoniales	0,00	0,00	0,00	0,00
10	Dotations, fonds divers et réserves	0,00	0,00	0,00	0,00
13	Subventions d'investissement	0,00	0,00	0,00	0,00
16	Emprunts et dettes assimilées	0,00	0,00	0,00	0,00
18	Compte de liaison : affectat° (BA,régie)	0,00	0,00	0,00	0,00
20	Immobilisations incorporelles	0,00	0,00	0,00	0,00
204	Subventions d'équipement versées	0,00	0,00	0,00	0,00
21	Immobilisations corporelles	0,00	0,00	0,00	0,00
22	Immobilisations reçues en affectation	0,00	0,00	0,00	0,00
23	Immobilisations en cours	0,00	2 100,53	0,00	2 100,53
2313	Constructions	0,00	2 100,53	0,00	2 100,53
26	Participat° et créances rattachées	0,00	0,00	0,00	0,00
27	Autres immobilisations financières	0,00	0,00	0,00	0,00
Opérations d'équipement		0,00	0,00	0,00	0,00
Opérations pour compte de tiers		0,00	0,00	0,00	0,00
Restes à réaliser au 31/12		0,00	58 628,88	0,00	58 628,88
<b>RECETTES (2)</b>		0,00	0,00	0,00	0,00
Réalizations		0,00	0,00	0,00	0,00
001	Solde d'exécution sect° d'investissement	0,00	0,00	0,00	0,00
010	Stocks	0,00	0,00	0,00	0,00
040	Opérat° ordre transfert entre sections	0,00	0,00	0,00	0,00
041	Opérations patrimoniales	0,00	0,00	0,00	0,00
10	Dotations, fonds divers et réserves	0,00	0,00	0,00	0,00
13	Subventions d'investissement	0,00	0,00	0,00	0,00
16	Emprunts et dettes assimilées	0,00	0,00	0,00	0,00
18	Compte de liaison : affectat° (BA,régie)	0,00	0,00	0,00	0,00

VILLE DE GAP - VILLE DE GAP - BUDGET PRINCIPAL - CA - 2021

(1)	Libellé	51 Santé	52 Interventions sociales	53 Plan de relance (crise sanitaire)	Total
20	Immobilisations incorporelles	0,00	0,00	0,00	0,00
204	Subventions d'équipement versées	0,00	0,00	0,00	0,00
21	Immobilisations corporelles	0,00	0,00	0,00	0,00
22	Immobilisations reçues en affectation	0,00	0,00	0,00	0,00
23	Immobilisations en cours	0,00	0,00	0,00	0,00
26	Participat° et créances rattachées	0,00	0,00	0,00	0,00
27	Autres immobilisations financières	0,00	0,00	0,00	0,00
Opérations pour compte de tiers		0,00	0,00	0,00	0,00
Restes à réaliser au 31/12		0,00	0,00	0,00	0,00
<b>SOLDE (2)</b>		0,00	-60 729,41	0,00	-60 729,41

(1)	Libellé	Sous-fonction 51			Sous-fonction 52				
		510 Services communs	511 Dispensaires, autres établiss sanitaires	512 Actions de prévention sanitaire	520 Services communs	521 Services à caractère social handicapés	522 Act° pour l'enfance et l'adolescence	523 Act° pour personnes en difficulté	524 Autres services
<b>DEPENSES (2)</b>		0,00	0,00	0,00	0,00	0,00	0,00	0,00	60 729,41
Réalizations		0,00	0,00	0,00	0,00	0,00	0,00	0,00	2 100,53
001	Solde d'exécution sect° d'investissement	0,00	0,00	0,00	0,00	0,00	0,00	0,00	0,00
010	Stocks	0,00	0,00	0,00	0,00	0,00	0,00	0,00	0,00
040	Opérat° ordre transfert entre sections	0,00	0,00	0,00	0,00	0,00	0,00	0,00	0,00
041	Opérations patrimoniales	0,00	0,00	0,00	0,00	0,00	0,00	0,00	0,00
10	Dotations, fonds divers et réserves	0,00	0,00	0,00	0,00	0,00	0,00	0,00	0,00
13	Subventions d'investissement	0,00	0,00	0,00	0,00	0,00	0,00	0,00	0,00
16	Emprunts et dettes assimilées	0,00	0,00	0,00	0,00	0,00	0,00	0,00	0,00
18	Compte de liaison : affectat° (BA,régie)	0,00	0,00	0,00	0,00	0,00	0,00	0,00	0,00
20	Immobilisations incorporelles	0,00	0,00	0,00	0,00	0,00	0,00	0,00	0,00
204	Subventions d'équipement versées	0,00	0,00	0,00	0,00	0,00	0,00	0,00	0,00
21	Immobilisations corporelles	0,00	0,00	0,00	0,00	0,00	0,00	0,00	0,00
22	Immobilisations reçues en affectation	0,00	0,00	0,00	0,00	0,00	0,00	0,00	0,00
23	Immobilisations en cours	0,00	0,00	0,00	0,00	0,00	0,00	0,00	2 100,53
2313	Constructions	0,00	0,00	0,00	0,00	0,00	0,00	0,00	2 100,53
26	Participat° et créances rattachées	0,00	0,00	0,00	0,00	0,00	0,00	0,00	0,00
27	Autres immobilisations financières	0,00	0,00	0,00	0,00	0,00	0,00	0,00	0,00
Opérations d'équipement		0,00	0,00	0,00	0,00	0,00	0,00	0,00	0,00
Opérations pour compte de tiers		0,00	0,00	0,00	0,00	0,00	0,00	0,00	0,00
Restes à réaliser au 31/12		0,00	0,00	0,00	0,00	0,00	0,00	0,00	58 628,88
<b>RECETTES (2)</b>		0,00	0,00	0,00	0,00	0,00	0,00	0,00	0,00
Réalizations		0,00	0,00	0,00	0,00	0,00	0,00	0,00	0,00

VILLE DE GAP - VILLE DE GAP - BUDGET PRINCIPAL - CA - 2021

(1)	Libellé	Sous-fonction 51			Sous-fonction 52				
		510 Services communs	511 Dispensaires, autres établist sanitaires	512 Actions de prévention sanitaire	520 Services communs	521 Services à caractère social handicapés	522 Act° pour l'enfance et l'adolescence	523 Act° pour personnes en difficulté	524 Autres services
001	Solde d'exécution sect° d'investissement	0,00	0,00	0,00	0,00	0,00	0,00	0,00	0,00
010	Stocks	0,00	0,00	0,00	0,00	0,00	0,00	0,00	0,00
040	Opérat° ordre transfert entre sections	0,00	0,00	0,00	0,00	0,00	0,00	0,00	0,00
041	Opérations patrimoniales	0,00	0,00	0,00	0,00	0,00	0,00	0,00	0,00
10	Dotations, fonds divers et réserves	0,00	0,00	0,00	0,00	0,00	0,00	0,00	0,00
13	Subventions d'investissement	0,00	0,00	0,00	0,00	0,00	0,00	0,00	0,00
16	Emprunts et dettes assimilées	0,00	0,00	0,00	0,00	0,00	0,00	0,00	0,00
18	Compte de liaison : affectat° (BA,régie)	0,00	0,00	0,00	0,00	0,00	0,00	0,00	0,00
20	Immobilisations incorporelles	0,00	0,00	0,00	0,00	0,00	0,00	0,00	0,00
204	Subventions d'équipement versées	0,00	0,00	0,00	0,00	0,00	0,00	0,00	0,00
21	Immobilisations corporelles	0,00	0,00	0,00	0,00	0,00	0,00	0,00	0,00
22	Immobilisations reçues en affectation	0,00	0,00	0,00	0,00	0,00	0,00	0,00	0,00
23	Immobilisations en cours	0,00	0,00	0,00	0,00	0,00	0,00	0,00	0,00
26	Participat° et créances rattachées	0,00	0,00	0,00	0,00	0,00	0,00	0,00	0,00
27	Autres immobilisations financières	0,00	0,00	0,00	0,00	0,00	0,00	0,00	0,00
Opérations pour compte de tiers		0,00	0,00	0,00	0,00	0,00	0,00	0,00	0,00
Restes à réaliser au 31/12		0,00	0,00	0,00	0,00	0,00	0,00	0,00	0,00
<b>SOLDE (2)</b>		<b>0,00</b>	<b>0,00</b>	<b>0,00</b>	<b>0,00</b>	<b>0,00</b>	<b>0,00</b>	<b>0,00</b>	<b>-60 729,41</b>

(1) Pour le croisement par nature, le détail est fait selon le niveau de vote choisi par l'assemblée délibérante (chapitre, article ou article spécialisé).

(2) Le solde correspond à la différence entre les recettes et les dépenses. Les dépenses et les recettes correspondent à la somme des dépenses et des recettes de l'exercice ainsi que des restes à réaliser et des reports (lignes budgétaires 001 et 002). Les lignes reports 001 et 002 apparaissent à la colonne 01-Non ventilables.

<b>IV – ANNEXES</b>	<b>IV</b>
<b>ELEMENTS DU BILAN PRESENTATION CROISEE PAR FONCTION – DETAIL INVESTISSEMENT</b>	<b>A1.2</b>

## FONCTION 6 – Famille

(1)	Libellé	60 Services communs	61 Services en faveur des personnes âgées	62 Actions en faveur de la maternité	63 Aides à la famille	64 Crèches et garderies	65 Plan de relance (crise sanitaire)	Total
<b>DEPENSES (2)</b>		0,00	0,00	0,00	0,00	32 505,70	0,00	32 505,70
Réalizations		0,00	0,00	0,00	0,00	14 734,90	0,00	14 734,90
001	Solde d'exécution sect° d'investissement	0,00	0,00	0,00	0,00	0,00	0,00	0,00
010	Stocks	0,00	0,00	0,00	0,00	0,00	0,00	0,00
040	Opérat° ordre transfert entre sections	0,00	0,00	0,00	0,00	0,00	0,00	0,00
041	Opérations patrimoniales	0,00	0,00	0,00	0,00	0,00	0,00	0,00
10	Dotations, fonds divers et réserves	0,00	0,00	0,00	0,00	0,00	0,00	0,00
13	Subventions d'investissement	0,00	0,00	0,00	0,00	0,00	0,00	0,00
16	Emprunts et dettes assimilées	0,00	0,00	0,00	0,00	0,00	0,00	0,00
18	Compte de liaison : affectat° (BA,régie)	0,00	0,00	0,00	0,00	0,00	0,00	0,00
20	Immobilisations incorporelles	0,00	0,00	0,00	0,00	0,00	0,00	0,00
204	Subventions d'équipement versées	0,00	0,00	0,00	0,00	0,00	0,00	0,00
21	Immobilisations corporelles	0,00	0,00	0,00	0,00	0,00	0,00	0,00
22	Immobilisations reçues en affectation	0,00	0,00	0,00	0,00	0,00	0,00	0,00
23	Immobilisations en cours	0,00	0,00	0,00	0,00	14 734,90	0,00	14 734,90
2313	Constructions	0,00	0,00	0,00	0,00	14 734,90	0,00	14 734,90
26	Participat° et créances rattachées	0,00	0,00	0,00	0,00	0,00	0,00	0,00
27	Autres immobilisations financières	0,00	0,00	0,00	0,00	0,00	0,00	0,00
Opérations d'équipement		0,00	0,00	0,00	0,00	0,00	0,00	0,00
Opérations pour compte de tiers		0,00	0,00	0,00	0,00	0,00	0,00	0,00
Restes à réaliser au 31/12		0,00	0,00	0,00	0,00	17 770,80	0,00	17 770,80
<b>RECETTES (2)</b>		0,00	0,00	0,00	0,00	0,00	0,00	0,00
Réalizations		0,00	0,00	0,00	0,00	0,00	0,00	0,00
001	Solde d'exécution sect° d'investissement	0,00	0,00	0,00	0,00	0,00	0,00	0,00
010	Stocks	0,00	0,00	0,00	0,00	0,00	0,00	0,00
040	Opérat° ordre transfert entre sections	0,00	0,00	0,00	0,00	0,00	0,00	0,00
041	Opérations patrimoniales	0,00	0,00	0,00	0,00	0,00	0,00	0,00

VILLE DE GAP - VILLE DE GAP - BUDGET PRINCIPAL - CA - 2021

(1)	Libellé	60 Services communs	61 Services en faveur des personnes âgées	62 Actions en faveur de la maternité	63 Aides à la famille	64 Crèches et garderies	65 Plan de relance (crise sanitaire)	Total
10	Dotations, fonds divers et réserves	0,00	0,00	0,00	0,00	0,00	0,00	0,00
13	Subventions d'investissement	0,00	0,00	0,00	0,00	0,00	0,00	0,00
16	Emprunts et dettes assimilées	0,00	0,00	0,00	0,00	0,00	0,00	0,00
18	Compte de liaison : affectat° (BA,régie)	0,00	0,00	0,00	0,00	0,00	0,00	0,00
20	Immobilisations incorporelles	0,00	0,00	0,00	0,00	0,00	0,00	0,00
204	Subventions d'équipement versées	0,00	0,00	0,00	0,00	0,00	0,00	0,00
21	Immobilisations corporelles	0,00	0,00	0,00	0,00	0,00	0,00	0,00
22	Immobilisations reçues en affectation	0,00	0,00	0,00	0,00	0,00	0,00	0,00
23	Immobilisations en cours	0,00	0,00	0,00	0,00	0,00	0,00	0,00
26	Participat° et créances rattachées	0,00	0,00	0,00	0,00	0,00	0,00	0,00
27	Autres immobilisations financières	0,00	0,00	0,00	0,00	0,00	0,00	0,00
	Opérations pour compte de tiers	0,00	0,00	0,00	0,00	0,00	0,00	0,00
	Restes à réaliser au 31/12	0,00	0,00	0,00	0,00	0,00	0,00	0,00
	<b>SOLDE (2)</b>	<b>0,00</b>	<b>0,00</b>	<b>0,00</b>	<b>0,00</b>	<b>-32 505,70</b>	<b>0,00</b>	<b>-32 505,70</b>

(1) Pour le croisement par nature, le détail est fait selon le niveau de vote choisi par l'assemblée délibérante (chapitre, article ou article spécialisé).

(2) Le solde correspond à la différence entre les recettes et les dépenses. Les dépenses et les recettes correspondent à la somme des dépenses et des recettes de l'exercice ainsi que des restes à réaliser et des reports (lignes budgétaires 001 et 002). Les lignes reports 001 et 002 apparaissent à la colonne 01-Non ventilables.



<b>IV – ANNEXES</b>	<b>IV</b>
<b>ELEMENTS DU BILAN PRESENTATION CROISEE PAR FONCTION – DETAIL INVESTISSEMENT</b>	<b>A1.2</b>

## FONCTION 7 – Logement

(1)	Libellé	70 Services communs	71 Parc privé de la ville	72 Aide au secteur locatif	73 Aides à l'accession à la propriété	74 Plan de relance (crise sanitaire)	Total
<b>DEPENSES (2)</b>		0,00	0,00	0,00	0,00	0,00	0,00
Réalizations		0,00	0,00	0,00	0,00	0,00	0,00
001	Solde d'exécution sect° d'investissement	0,00	0,00	0,00	0,00	0,00	0,00
010	Stocks	0,00	0,00	0,00	0,00	0,00	0,00
040	Opérat° ordre transfert entre sections	0,00	0,00	0,00	0,00	0,00	0,00
041	Opérations patrimoniales	0,00	0,00	0,00	0,00	0,00	0,00
10	Dotations, fonds divers et réserves	0,00	0,00	0,00	0,00	0,00	0,00
13	Subventions d'investissement	0,00	0,00	0,00	0,00	0,00	0,00
16	Emprunts et dettes assimilées	0,00	0,00	0,00	0,00	0,00	0,00
18	Compte de liaison : affectat° (BA,régie)	0,00	0,00	0,00	0,00	0,00	0,00
20	Immobilisations incorporelles	0,00	0,00	0,00	0,00	0,00	0,00
204	Subventions d'équipement versées	0,00	0,00	0,00	0,00	0,00	0,00
21	Immobilisations corporelles	0,00	0,00	0,00	0,00	0,00	0,00
22	Immobilisations reçues en affectation	0,00	0,00	0,00	0,00	0,00	0,00
23	Immobilisations en cours	0,00	0,00	0,00	0,00	0,00	0,00
26	Participat° et créances rattachées	0,00	0,00	0,00	0,00	0,00	0,00
27	Autres immobilisations financières	0,00	0,00	0,00	0,00	0,00	0,00
Opérations d'équipement		0,00	0,00	0,00	0,00	0,00	0,00
Opérations pour compte de tiers		0,00	0,00	0,00	0,00	0,00	0,00
Restes à réaliser au 31/12		0,00	0,00	0,00	0,00	0,00	0,00
<b>RECETTES (2)</b>		0,00	0,00	0,00	0,00	0,00	0,00
Réalizations		0,00	0,00	0,00	0,00	0,00	0,00
001	Solde d'exécution sect° d'investissement	0,00	0,00	0,00	0,00	0,00	0,00
010	Stocks	0,00	0,00	0,00	0,00	0,00	0,00
040	Opérat° ordre transfert entre sections	0,00	0,00	0,00	0,00	0,00	0,00
041	Opérations patrimoniales	0,00	0,00	0,00	0,00	0,00	0,00
10	Dotations, fonds divers et réserves	0,00	0,00	0,00	0,00	0,00	0,00
13	Subventions d'investissement	0,00	0,00	0,00	0,00	0,00	0,00
16	Emprunts et dettes assimilées	0,00	0,00	0,00	0,00	0,00	0,00
18	Compte de liaison : affectat° (BA,régie)	0,00	0,00	0,00	0,00	0,00	0,00

VILLE DE GAP - VILLE DE GAP - BUDGET PRINCIPAL - CA - 2021

(1)	Libellé	70 Services communs	71 Parc privé de la ville	72 Aide au secteur locatif	73 Aides à l'accession à la propriété	74 Plan de relance (crise sanitaire)	Total
20	Immobilisations incorporelles	0,00	0,00	0,00	0,00	0,00	0,00
204	Subventions d'équipement versées	0,00	0,00	0,00	0,00	0,00	0,00
21	Immobilisations corporelles	0,00	0,00	0,00	0,00	0,00	0,00
22	Immobilisations reçues en affectation	0,00	0,00	0,00	0,00	0,00	0,00
23	Immobilisations en cours	0,00	0,00	0,00	0,00	0,00	0,00
26	Participat° et créances rattachées	0,00	0,00	0,00	0,00	0,00	0,00
27	Autres immobilisations financières	0,00	0,00	0,00	0,00	0,00	0,00
Opérations pour compte de tiers		0,00	0,00	0,00	0,00	0,00	0,00
Restes à réaliser au 31/12		0,00	0,00	0,00	0,00	0,00	0,00
<b>SOLDE (2)</b>		<b>0,00</b>	<b>0,00</b>	<b>0,00</b>	<b>0,00</b>	<b>0,00</b>	<b>0,00</b>

(1) Pour le croisement par nature, le détail est fait selon le niveau de vote choisi par l'assemblée délibérante (chapitre, article ou article spécialisé).

(2) Le solde correspond à la différence entre les recettes et les dépenses. Les dépenses et les recettes correspondent à la somme des dépenses et des recettes de l'exercice ainsi que des restes à réaliser et des reports (lignes budgétaires 001 et 002). Les lignes reports 001 et 002 apparaissent à la colonne 01-Non ventilables.

<b>IV – ANNEXES</b>	<b>IV</b>
<b>ELEMENTS DU BILAN PRESENTATION CROISEE PAR FONCTION – DETAIL INVESTISSEMENT</b>	<b>A1.2</b>

**FONCTION 8 – Aménagement et services urbains, environnement**

(1)	Libellé	81 Services urbains	82 Aménagement urbain	83 Environnement	84 Plan de relance (crise sanitaire)	Total
<b>DEPENSES (2)</b>		<b>1 006 564,29</b>	<b>6 244 764,28</b>	<b>387 389,84</b>	<b>0,00</b>	<b>7 638 718,41</b>
Réalizations		642 282,82	4 544 520,98	134 975,70	0,00	5 321 779,50
001	Solde d'exécution sect° d'investissement	0,00	0,00	0,00	0,00	0,00
010	Stocks	0,00	0,00	0,00	0,00	0,00
040	Opérat° ordre transfert entre sections	0,00	0,00	0,00	0,00	0,00
041	Opérations patrimoniales	0,00	0,00	0,00	0,00	0,00
10	Dotations, fonds divers et réserves	0,00	0,00	0,00	0,00	0,00
13	Subventions d'investissement	0,00	0,00	0,00	0,00	0,00
16	Emprunts et dettes assimilées	0,00	0,00	0,00	0,00	0,00
18	Compte de liaison : affectat° (BA,régie)	0,00	0,00	0,00	0,00	0,00
20	Immobilisations incorporelles	0,00	49 845,31	5 706,00	0,00	55 551,31
202	Frais réalisat° documents urbanisme	0,00	5 595,70	0,00	0,00	5 595,70
2031	Frais d'études	0,00	40 409,12	5 706,00	0,00	46 115,12
2033	Frais d'insertion	0,00	3 840,49	0,00	0,00	3 840,49
204	Subventions d'équipement versées	0,00	1 605 819,52	90 000,00	0,00	1 695 819,52
2041642	IC : Bâtiments, installations	0,00	1 605 819,52	0,00	0,00	1 605 819,52
204182	Autres org pub - Bâtiments et installat°	0,00	0,00	90 000,00	0,00	90 000,00
21	Immobilisations corporelles	79 939,27	586 568,80	1 786,74	0,00	668 294,81
2111	Terrains nus	0,00	358 625,40	0,00	0,00	358 625,40
2112	Terrains de voirie	0,00	29 092,00	0,00	0,00	29 092,00
2115	Terrains bâtis	0,00	86 973,82	0,00	0,00	86 973,82
2121	Plantations d'arbres et d'arbustes	0,00	25 919,15	0,00	0,00	25 919,15
2152	Installations de voirie	5 794,43	40 556,95	136,80	0,00	46 488,18
21538	Autres réseaux	0,00	0,00	0,00	0,00	0,00
21571	Matériel roulant	0,00	0,00	0,00	0,00	0,00
2158	Autres inst.,matériel,outil. techniques	0,00	19 200,00	0,00	0,00	19 200,00
2188	Autres immobilisations corporelles	74 144,84	26 201,48	1 649,94	0,00	101 996,26
22	Immobilisations reçues en affectation	0,00	0,00	0,00	0,00	0,00
23	Immobilisations en cours	562 343,55	2 302 287,35	37 482,96	0,00	2 902 113,86
2315	Installat°, matériel et outillage techni	562 343,55	2 302 287,35	37 482,96	0,00	2 902 113,86
26	Participat° et créances rattachées	0,00	0,00	0,00	0,00	0,00
27	Autres immobilisations financières	0,00	0,00	0,00	0,00	0,00

VILLE DE GAP - VILLE DE GAP - BUDGET PRINCIPAL - CA - 2021

(1)	Libellé	81 Services urbains	82 Aménagement urbain	83 Environnement	84 Plan de relance (crise sanitaire)	Total
	Opérations d'équipement	0,00	0,00	0,00	0,00	0,00
	Opérations pour compte de tiers	0,00	0,00	0,00	0,00	0,00
	Restes à réaliser au 31/12	364 281,47	1 700 243,30	252 414,14	0,00	2 316 938,91
	<b>RECETTES (2)</b>	146 680,80	1 468 755,54	140 178,37	0,00	1 755 614,71
	Réalisations	146 680,80	611 990,41	45 886,77	0,00	804 557,98
001	Solde d'exécution sect° d'investissement	0,00	0,00	0,00	0,00	0,00
010	Stocks	0,00	0,00	0,00	0,00	0,00
040	Opérat° ordre transfert entre sections	0,00	0,00	0,00	0,00	0,00
041	Opérations patrimoniales	0,00	0,00	0,00	0,00	0,00
10	Dotations, fonds divers et réserves	0,00	0,00	0,00	0,00	0,00
13	Subventions d'investissement	146 680,80	611 990,41	45 886,77	0,00	804 557,98
1322	Subv. non transf. Régions	0,00	6 583,10	6 600,00	0,00	13 183,10
1323	Subv. non transf. Départements	85 995,60	117 421,58	1 203,37	0,00	204 620,55
13251	Subv. non transf. GFP de rattachement	0,00	213 648,55	0,00	0,00	213 648,55
1327	Subv. non transf. Budget communautaire	0,00	122 536,68	38 083,40	0,00	160 620,08
1328	Autres subventions d'équip. non transf.	0,00	33 215,00	0,00	0,00	33 215,00
1347	Dot. de soutien à l'investissement local	60 685,20	118 585,50	0,00	0,00	179 270,70
16	Emprunts et dettes assimilées	0,00	0,00	0,00	0,00	0,00
18	Compte de liaison : affectat° (BA,régie)	0,00	0,00	0,00	0,00	0,00
20	Immobilisations incorporelles	0,00	0,00	0,00	0,00	0,00
204	Subventions d'équipement versées	0,00	0,00	0,00	0,00	0,00
21	Immobilisations corporelles	0,00	0,00	0,00	0,00	0,00
22	Immobilisations reçues en affectation	0,00	0,00	0,00	0,00	0,00
23	Immobilisations en cours	0,00	0,00	0,00	0,00	0,00
26	Participat° et créances rattachées	0,00	0,00	0,00	0,00	0,00
27	Autres immobilisations financières	0,00	0,00	0,00	0,00	0,00
	Opérations pour compte de tiers	0,00	0,00	0,00	0,00	0,00
	Restes à réaliser au 31/12	0,00	856 765,13	94 291,60	0,00	951 056,73
	<b>SOLDE (2)</b>	-859 883,49	-4 776 008,74	-247 211,47	0,00	-5 883 103,70

(1)	Libellé	Sous-fonction 81						
		810 Services communs	811 Eau et assainissement	812 Collecte et traitement ordures ménagères	813 Propreté urbaine	814 Eclairage public	815 Transports urbains	816 Autres réseaux et services divers
	<b>DEPENSES (2)</b>	0,00	0,00	0,00	207 624,79	779 241,74	0,00	19 697,76
	Réalisations	0,00	0,00	0,00	10 316,44	631 966,38	0,00	0,00
001	Solde d'exécution sect° d'investissement	0,00	0,00	0,00	0,00	0,00	0,00	0,00
010	Stocks	0,00	0,00	0,00	0,00	0,00	0,00	0,00

VILLE DE GAP - VILLE DE GAP - BUDGET PRINCIPAL - CA - 2021

(1)	Libellé	Sous-fonction 81						
		810 Services communs	811 Eau et assainissement	812 Collecte et traitement ordures ménagères	813 Propreté urbaine	814 Eclairage public	815 Transports urbains	816 Autres réseaux et services divers
040	Opérat° ordre transfert entre sections	0,00	0,00	0,00	0,00	0,00	0,00	0,00
041	Opérations patrimoniales	0,00	0,00	0,00	0,00	0,00	0,00	0,00
10	Dotations, fonds divers et réserves	0,00	0,00	0,00	0,00	0,00	0,00	0,00
13	Subventions d'investissement	0,00	0,00	0,00	0,00	0,00	0,00	0,00
16	Emprunts et dettes assimilées	0,00	0,00	0,00	0,00	0,00	0,00	0,00
18	Compte de liaison : affectat° (BA,régie)	0,00	0,00	0,00	0,00	0,00	0,00	0,00
20	Immobilisations incorporelles	0,00	0,00	0,00	0,00	0,00	0,00	0,00
202	Frais réalisat° documents urbanisme	0,00	0,00	0,00	0,00	0,00	0,00	0,00
2031	Frais d'études	0,00	0,00	0,00	0,00	0,00	0,00	0,00
2033	Frais d'insertion	0,00	0,00	0,00	0,00	0,00	0,00	0,00
204	Subventions d'équipement versées	0,00	0,00	0,00	0,00	0,00	0,00	0,00
2041642	IC : Bâtiments, installations	0,00	0,00	0,00	0,00	0,00	0,00	0,00
204182	Autres org pub - Bâtiments et installat°	0,00	0,00	0,00	0,00	0,00	0,00	0,00
21	Immobilisations corporelles	0,00	0,00	0,00	10 316,44	69 622,83	0,00	0,00
2111	Terrains nus	0,00	0,00	0,00	0,00	0,00	0,00	0,00
2112	Terrains de voirie	0,00	0,00	0,00	0,00	0,00	0,00	0,00
2115	Terrains bâtis	0,00	0,00	0,00	0,00	0,00	0,00	0,00
2121	Plantations d'arbres et d'arbustes	0,00	0,00	0,00	0,00	0,00	0,00	0,00
2152	Installations de voirie	0,00	0,00	0,00	5 794,43	0,00	0,00	0,00
21538	Autres réseaux	0,00	0,00	0,00	0,00	0,00	0,00	0,00
21571	Matériel roulant	0,00	0,00	0,00	0,00	0,00	0,00	0,00
2158	Autres inst.,matériel,outil. techniques	0,00	0,00	0,00	0,00	0,00	0,00	0,00
2188	Autres immobilisations corporelles	0,00	0,00	0,00	4 522,01	69 622,83	0,00	0,00
22	Immobilisations reçues en affectation	0,00	0,00	0,00	0,00	0,00	0,00	0,00
23	Immobilisations en cours	0,00	0,00	0,00	0,00	562 343,55	0,00	0,00
2315	Installat°, matériel et outillage techni	0,00	0,00	0,00	0,00	562 343,55	0,00	0,00

VILLE DE GAP - VILLE DE GAP - BUDGET PRINCIPAL - CA - 2021

(1)	Libellé	Sous-fonction 81						
		810 Services communs	811 Eau et assainissement	812 Collecte et traitement ordures ménagères	813 Propreté urbaine	814 Eclairage public	815 Transports urbains	816 Autres réseaux et services divers
26	Participat° et créances rattachées	0,00	0,00	0,00	0,00	0,00	0,00	0,00
27	Autres immobilisations financières	0,00	0,00	0,00	0,00	0,00	0,00	0,00
Opérations d'équipement		0,00	0,00	0,00	0,00	0,00	0,00	0,00
Opérations pour compte de tiers		0,00	0,00	0,00	0,00	0,00	0,00	0,00
Restes à réaliser au 31/12		0,00	0,00	0,00	197 308,35	147 275,36	0,00	19 697,76
<b>RECETTES (2)</b>		<b>0,00</b>	<b>0,00</b>	<b>0,00</b>	<b>0,00</b>	<b>146 680,80</b>	<b>0,00</b>	<b>0,00</b>
Réalizations		0,00	0,00	0,00	0,00	146 680,80	0,00	0,00
001	Solde d'exécution sect° d'investissement	0,00	0,00	0,00	0,00	0,00	0,00	0,00
010	Stocks	0,00	0,00	0,00	0,00	0,00	0,00	0,00
040	Opérat° ordre transfert entre sections	0,00	0,00	0,00	0,00	0,00	0,00	0,00
041	Opérations patrimoniales	0,00	0,00	0,00	0,00	0,00	0,00	0,00
10	Dotations, fonds divers et réserves	0,00	0,00	0,00	0,00	0,00	0,00	0,00
13	Subventions d'investissement	0,00	0,00	0,00	0,00	146 680,80	0,00	0,00
1322	Subv. non transf. Régions	0,00	0,00	0,00	0,00	0,00	0,00	0,00
1323	Subv. non transf. Départements	0,00	0,00	0,00	0,00	85 995,60	0,00	0,00
13251	Subv. non transf. GFP de rattachement	0,00	0,00	0,00	0,00	0,00	0,00	0,00
1327	Subv. non transf. Budget communautaire	0,00	0,00	0,00	0,00	0,00	0,00	0,00
1328	Autres subventions d'équip. non transf.	0,00	0,00	0,00	0,00	0,00	0,00	0,00
1347	Dot. de soutien à l'investissement local	0,00	0,00	0,00	0,00	60 685,20	0,00	0,00
16	Emprunts et dettes assimilées	0,00	0,00	0,00	0,00	0,00	0,00	0,00
18	Compte de liaison : affectat° (BA,régie)	0,00	0,00	0,00	0,00	0,00	0,00	0,00
20	Immobilisations incorporelles	0,00	0,00	0,00	0,00	0,00	0,00	0,00
204	Subventions d'équipement versées	0,00	0,00	0,00	0,00	0,00	0,00	0,00
21	Immobilisations corporelles	0,00	0,00	0,00	0,00	0,00	0,00	0,00
22	Immobilisations reçues en affectation	0,00	0,00	0,00	0,00	0,00	0,00	0,00

VILLE DE GAP - VILLE DE GAP - BUDGET PRINCIPAL - CA - 2021

(1)	Libellé	Sous-fonction 81						816 Autres réseaux et services divers
		810 Services communs	811 Eau et assainissement	812 Collecte et traitement ordures ménagères	813 Propreté urbaine	814 Eclairage public	815 Transports urbains	
23	Immobilisations en cours	0,00	0,00	0,00	0,00	0,00	0,00	0,00
26	Participat° et créances rattachées	0,00	0,00	0,00	0,00	0,00	0,00	0,00
27	Autres immobilisations financières	0,00	0,00	0,00	0,00	0,00	0,00	0,00
Opérations pour compte de tiers		0,00	0,00	0,00	0,00	0,00	0,00	0,00
Restes à réaliser au 31/12		0,00	0,00	0,00	0,00	0,00	0,00	0,00
<b>SOLDE (2)</b>		<b>0,00</b>	<b>0,00</b>	<b>0,00</b>	<b>-207 624,79</b>	<b>-632 560,94</b>	<b>0,00</b>	<b>-19 697,76</b>

(1)	Libellé	Sous-fonction 82					Sous fonction 83			
		820 Services communs	821 Equipements de voirie	822 Voirie communale et routes	823 Espaces verts urbains	824 Autres opérations d'aménagement urbain	830 Services communs	831 Aménagement des eaux	832 Act° spécif. lutte contre la pollution	833 Préservation du milieu naturel
<b>DEPENSES (2)</b>		<b>683 238,15</b>	<b>160 078,22</b>	<b>2 357 877,60</b>	<b>1 181 738,81</b>	<b>1 861 831,50</b>	<b>42 386,04</b>	<b>0,00</b>	<b>0,00</b>	<b>345 003,80</b>
Réalizations		493 024,96	4 078,22	1 707 604,73	724 557,36	1 615 255,71	17 594,04	0,00	0,00	117 381,66
001	Solde d'exécution sect° d'investissement	0,00	0,00	0,00	0,00	0,00	0,00	0,00	0,00	0,00
010	Stocks	0,00	0,00	0,00	0,00	0,00	0,00	0,00	0,00	0,00
040	Opérat° ordre transfert entre sections	0,00	0,00	0,00	0,00	0,00	0,00	0,00	0,00	0,00
041	Opérations patrimoniales	0,00	0,00	0,00	0,00	0,00	0,00	0,00	0,00	0,00
10	Dotations, fonds divers et réserves	0,00	0,00	0,00	0,00	0,00	0,00	0,00	0,00	0,00
13	Subventions d'investissement	0,00	0,00	0,00	0,00	0,00	0,00	0,00	0,00	0,00
16	Emprunts et dettes assimilées	0,00	0,00	0,00	0,00	0,00	0,00	0,00	0,00	0,00
18	Compte de liaison : affectat° (BA,régie)	0,00	0,00	0,00	0,00	0,00	0,00	0,00	0,00	0,00
20	Immobilisations incorporelles	2 508,00	0,00	37 901,12	0,00	9 436,19	5 706,00	0,00	0,00	0,00
202	Frais réalisat° documents urbanisme	0,00	0,00	0,00	0,00	5 595,70	0,00	0,00	0,00	0,00
2031	Frais d'études	2 508,00	0,00	37 901,12	0,00	0,00	5 706,00	0,00	0,00	0,00
2033	Frais d'insertion	0,00	0,00	0,00	0,00	3 840,49	0,00	0,00	0,00	0,00
204	Subventions d'équipement versées	0,00	0,00	0,00	0,00	1 605 819,52	0,00	0,00	0,00	90 000,00
2041642	IC : Bâtiments, installations	0,00	0,00	0,00	0,00	1 605 819,52	0,00	0,00	0,00	0,00
204182	Autres org pub - Bâtiments et installat°	0,00	0,00	0,00	0,00	0,00	0,00	0,00	0,00	90 000,00
21	Immobilisations corporelles	484 182,28	4 078,22	29 092,00	69 216,30	0,00	1 786,74	0,00	0,00	0,00
2111	Terrains nus	358 625,40	0,00	0,00	0,00	0,00	0,00	0,00	0,00	0,00
2112	Terrains de voirie	0,00	0,00	29 092,00	0,00	0,00	0,00	0,00	0,00	0,00
2115	Terrains bâtis	86 973,82	0,00	0,00	0,00	0,00	0,00	0,00	0,00	0,00
2121	Plantations d'arbres et d'arbustes	0,00	0,00	0,00	25 919,15	0,00	0,00	0,00	0,00	0,00
2152	Installations de voirie	36 478,73	4 078,22	0,00	0,00	0,00	136,80	0,00	0,00	0,00

VILLE DE GAP - VILLE DE GAP - BUDGET PRINCIPAL - CA - 2021

(1)	Libellé	Sous-fonction 82					Sous fonction 83			
		820 Services communs	821 Equipements de voirie	822 Voirie communale et routes	823 Espaces verts urbains	824 Autres opérations d'aménagement urbain	830 Services communs	831 Aménagement des eaux	832 Act° spécif. lutte contre la pollution	833 Préservation du milieu naturel
21538	Autres réseaux	0,00	0,00	0,00	0,00	0,00	0,00	0,00	0,00	0,00
21571	Matériel roulant	0,00	0,00	0,00	0,00	0,00	0,00	0,00	0,00	0,00
2158	Autres inst.,matériel,outil. techniques	0,00	0,00	0,00	19 200,00	0,00	0,00	0,00	0,00	0,00
2188	Autres immobilisations corporelles	2 104,33	0,00	0,00	24 097,15	0,00	1 649,94	0,00	0,00	0,00
<b>22</b>	<b>Immobilisations reçues en affectation</b>	<b>0,00</b>	<b>0,00</b>	<b>0,00</b>	<b>0,00</b>	<b>0,00</b>	<b>0,00</b>	<b>0,00</b>	<b>0,00</b>	<b>0,00</b>
<b>23</b>	<b>Immobilisations en cours</b>	<b>6 334,68</b>	<b>0,00</b>	<b>1 640 611,61</b>	<b>655 341,06</b>	<b>0,00</b>	<b>10 101,30</b>	<b>0,00</b>	<b>0,00</b>	<b>27 381,66</b>
2315	Installat°, matériel et outillage techni	6 334,68	0,00	1 640 611,61	655 341,06	0,00	10 101,30	0,00	0,00	27 381,66
<b>26</b>	<b>Participat° et créances rattachées</b>	<b>0,00</b>	<b>0,00</b>	<b>0,00</b>	<b>0,00</b>	<b>0,00</b>	<b>0,00</b>	<b>0,00</b>	<b>0,00</b>	<b>0,00</b>
<b>27</b>	<b>Autres immobilisations financières</b>	<b>0,00</b>	<b>0,00</b>	<b>0,00</b>	<b>0,00</b>	<b>0,00</b>	<b>0,00</b>	<b>0,00</b>	<b>0,00</b>	<b>0,00</b>
<b>Opérations d'équipement</b>		<b>0,00</b>	<b>0,00</b>	<b>0,00</b>	<b>0,00</b>	<b>0,00</b>	<b>0,00</b>	<b>0,00</b>	<b>0,00</b>	<b>0,00</b>
<b>Opérations pour compte de tiers</b>		<b>0,00</b>	<b>0,00</b>	<b>0,00</b>	<b>0,00</b>	<b>0,00</b>	<b>0,00</b>	<b>0,00</b>	<b>0,00</b>	<b>0,00</b>
<b>Restes à réaliser au 31/12</b>		<b>190 213,19</b>	<b>156 000,00</b>	<b>650 272,87</b>	<b>457 181,45</b>	<b>246 575,79</b>	<b>24 792,00</b>	<b>0,00</b>	<b>0,00</b>	<b>227 622,14</b>
<b>RECETTES (2)</b>		<b>338 189,08</b>	<b>0,00</b>	<b>882 866,68</b>	<b>214 484,78</b>	<b>33 215,00</b>	<b>61 803,37</b>	<b>78 375,00</b>	<b>0,00</b>	<b>0,00</b>
<b>Réalisations</b>		<b>129 119,78</b>	<b>0,00</b>	<b>341 291,80</b>	<b>108 363,83</b>	<b>33 215,00</b>	<b>45 886,77</b>	<b>0,00</b>	<b>0,00</b>	<b>0,00</b>
<b>001</b>	<b>Solde d'exécution sect° d'investissement</b>	<b>0,00</b>	<b>0,00</b>	<b>0,00</b>	<b>0,00</b>	<b>0,00</b>	<b>0,00</b>	<b>0,00</b>	<b>0,00</b>	<b>0,00</b>
<b>010</b>	<b>Stocks</b>	<b>0,00</b>	<b>0,00</b>	<b>0,00</b>	<b>0,00</b>	<b>0,00</b>	<b>0,00</b>	<b>0,00</b>	<b>0,00</b>	<b>0,00</b>
<b>040</b>	<b>Opérat° ordre transfert entre sections</b>	<b>0,00</b>	<b>0,00</b>	<b>0,00</b>	<b>0,00</b>	<b>0,00</b>	<b>0,00</b>	<b>0,00</b>	<b>0,00</b>	<b>0,00</b>
<b>041</b>	<b>Opérations patrimoniales</b>	<b>0,00</b>	<b>0,00</b>	<b>0,00</b>	<b>0,00</b>	<b>0,00</b>	<b>0,00</b>	<b>0,00</b>	<b>0,00</b>	<b>0,00</b>
<b>10</b>	<b>Dotations, fonds divers et réserves</b>	<b>0,00</b>	<b>0,00</b>	<b>0,00</b>	<b>0,00</b>	<b>0,00</b>	<b>0,00</b>	<b>0,00</b>	<b>0,00</b>	<b>0,00</b>
<b>13</b>	<b>Subventions d'investissement</b>	<b>129 119,78</b>	<b>0,00</b>	<b>341 291,80</b>	<b>108 363,83</b>	<b>33 215,00</b>	<b>45 886,77</b>	<b>0,00</b>	<b>0,00</b>	<b>0,00</b>
1322	Subv. non transf. Régions	6 583,10	0,00	0,00	0,00	0,00	6 600,00	0,00	0,00	0,00
1323	Subv. non transf. Départements	0,00	0,00	94 181,90	23 239,68	0,00	1 203,37	0,00	0,00	0,00
13251	Subv. non transf. GFP de rattachement	0,00	0,00	213 648,55	0,00	0,00	0,00	0,00	0,00	0,00
1327	Subv. non transf. Budget communautaire	122 536,68	0,00	0,00	0,00	0,00	38 083,40	0,00	0,00	0,00
1328	Autres subventions d'équip. non transf.	0,00	0,00	0,00	0,00	33 215,00	0,00	0,00	0,00	0,00
1347	Dot. de soutien à l'investissement local	0,00	0,00	33 461,35	85 124,15	0,00	0,00	0,00	0,00	0,00
<b>16</b>	<b>Emprunts et dettes assimilées</b>	<b>0,00</b>	<b>0,00</b>	<b>0,00</b>	<b>0,00</b>	<b>0,00</b>	<b>0,00</b>	<b>0,00</b>	<b>0,00</b>	<b>0,00</b>
<b>18</b>	<b>Compte de liaison : affectat° (BA,régie)</b>	<b>0,00</b>	<b>0,00</b>	<b>0,00</b>	<b>0,00</b>	<b>0,00</b>	<b>0,00</b>	<b>0,00</b>	<b>0,00</b>	<b>0,00</b>
<b>20</b>	<b>Immobilisations incorporelles</b>	<b>0,00</b>	<b>0,00</b>	<b>0,00</b>	<b>0,00</b>	<b>0,00</b>	<b>0,00</b>	<b>0,00</b>	<b>0,00</b>	<b>0,00</b>
<b>204</b>	<b>Subventions d'équipement versées</b>	<b>0,00</b>	<b>0,00</b>	<b>0,00</b>	<b>0,00</b>	<b>0,00</b>	<b>0,00</b>	<b>0,00</b>	<b>0,00</b>	<b>0,00</b>
<b>21</b>	<b>Immobilisations corporelles</b>	<b>0,00</b>	<b>0,00</b>	<b>0,00</b>	<b>0,00</b>	<b>0,00</b>	<b>0,00</b>	<b>0,00</b>	<b>0,00</b>	<b>0,00</b>
<b>22</b>	<b>Immobilisations reçues en affectation</b>	<b>0,00</b>	<b>0,00</b>	<b>0,00</b>	<b>0,00</b>	<b>0,00</b>	<b>0,00</b>	<b>0,00</b>	<b>0,00</b>	<b>0,00</b>
<b>23</b>	<b>Immobilisations en cours</b>	<b>0,00</b>	<b>0,00</b>	<b>0,00</b>	<b>0,00</b>	<b>0,00</b>	<b>0,00</b>	<b>0,00</b>	<b>0,00</b>	<b>0,00</b>



VILLE DE GAP - VILLE DE GAP - BUDGET PRINCIPAL - CA - 2021

(1)	Libellé	Sous-fonction 82					Sous fonction 83			
		820 Services communs	821 Equipements de voirie	822 Voirie communale et routes	823 Espaces verts urbains	824 Autres opérations d'aménagement urbain	830 Services communs	831 Aménagement des eaux	832 Act° spécif. lutte contre la pollution	833 Préservation du milieu naturel
26	Participat° et créances rattachées	0,00	0,00	0,00	0,00	0,00	0,00	0,00	0,00	
27	Autres immobilisations financières	0,00	0,00	0,00	0,00	0,00	0,00	0,00	0,00	
	Opérations pour compte de tiers	0,00	0,00	0,00	0,00	0,00	0,00	0,00	0,00	
	Restes à réaliser au 31/12	209 069,30	0,00	541 574,88	106 120,95	0,00	15 916,60	78 375,00	0,00	
	<b>SOLDE (2)</b>	<b>-345 049,07</b>	<b>-160 078,22</b>	<b>-1 475 010,92</b>	<b>-967 254,03</b>	<b>-1 828 616,50</b>	<b>19 417,33</b>	<b>78 375,00</b>	<b>0,00</b>	<b>-345 003,80</b>

(1) Pour le croisement par nature, le détail est fait selon le niveau de vote choisi par l'assemblée délibérante (chapitre, article ou article spécialisé).

(2) Le solde correspond à la différence entre les recettes et les dépenses. Les dépenses et les recettes correspondent à la somme des dépenses et des recettes de l'exercice ainsi que des restes à réaliser et des reports (lignes budgétaires 001 et 002). Les lignes reports 001 et 002 apparaissent à la colonne 01-Non ventilables.

<b>IV – ANNEXES</b>	<b>IV</b>
<b>ELEMENTS DU BILAN PRESENTATION CROISEE PAR FONCTION – DETAIL INVESTISSEMENT</b>	<b>A1.2</b>

**FONCTION 9 – Action économique**

(1)	Libellé	90 Interventions économiques	91 Foires et marchés	92 Aides à l'agriculture et aux industries	93 Aides à l'énergie, indus. manufact., BTP	94 Aides commerce et services marchands	95 Aides au tourisme	96 Aides aux services publics	97 Plan de relance (crise sanitaire)	Total
<b>DEPENSES (2)</b>		0,00	0,00	1 200 000,00	0,00	0,00	660 000,00	0,00	0,00	1 860 000,00
Réalizations		0,00	0,00	0,00	0,00	0,00	0,00	0,00	0,00	0,00
001	Solde d'exécution sect° d'investissement	0,00	0,00	0,00	0,00	0,00	0,00	0,00	0,00	0,00
010	Stocks	0,00	0,00	0,00	0,00	0,00	0,00	0,00	0,00	0,00
040	Opérat° ordre transfert entre sections	0,00	0,00	0,00	0,00	0,00	0,00	0,00	0,00	0,00
041	Opérations patrimoniales	0,00	0,00	0,00	0,00	0,00	0,00	0,00	0,00	0,00
10	Dotations, fonds divers et réserves	0,00	0,00	0,00	0,00	0,00	0,00	0,00	0,00	0,00
13	Subventions d'investissement	0,00	0,00	0,00	0,00	0,00	0,00	0,00	0,00	0,00
16	Emprunts et dettes assimilées	0,00	0,00	0,00	0,00	0,00	0,00	0,00	0,00	0,00
18	Compte de liaison : affectat° (BA,régie)	0,00	0,00	0,00	0,00	0,00	0,00	0,00	0,00	0,00
20	Immobilisations incorporelles	0,00	0,00	0,00	0,00	0,00	0,00	0,00	0,00	0,00
204	Subventions d'équipement versées	0,00	0,00	0,00	0,00	0,00	0,00	0,00	0,00	0,00
2041642	IC : Bâtiments, installations	0,00	0,00	0,00	0,00	0,00	0,00	0,00	0,00	0,00
21	Immobilisations corporelles	0,00	0,00	0,00	0,00	0,00	0,00	0,00	0,00	0,00
22	Immobilisations reçues en affectation	0,00	0,00	0,00	0,00	0,00	0,00	0,00	0,00	0,00
23	Immobilisations en cours	0,00	0,00	0,00	0,00	0,00	0,00	0,00	0,00	0,00
2313	Constructions	0,00	0,00	0,00	0,00	0,00	0,00	0,00	0,00	0,00
26	Participat° et créances rattachées	0,00	0,00	0,00	0,00	0,00	0,00	0,00	0,00	0,00
27	Autres immobilisations financières	0,00	0,00	0,00	0,00	0,00	0,00	0,00	0,00	0,00

VILLE DE GAP - VILLE DE GAP - BUDGET PRINCIPAL - CA - 2021

(1)	Libellé	90 Interventions économiques	91 Foires et marchés	92 Aides à l'agriculture et aux industries	93 Aides à l'énergie, indus. manufact., BTP	94 Aides commerce et services marchands	95 Aides au tourisme	96 Aides aux services publics	97 Plan de relance (crise sanitaire)	Total
	Opérations d'équipement	0,00	0,00	0,00	0,00	0,00	0,00	0,00	0,00	0,00
	Opérations pour compte de tiers	0,00	0,00	0,00	0,00	0,00	0,00	0,00	0,00	0,00
	Restes à réaliser au 31/12	0,00	0,00	1 200 000,00	0,00	0,00	660 000,00	0,00	0,00	1 860 000,00
	<b>RECETTES (2)</b>	0,00	0,00	0,00	5 600,00	0,00	0,00	0,00	0,00	5 600,00
	Réalisations	0,00	0,00	0,00	5 600,00	0,00	0,00	0,00	0,00	5 600,00
001	Solde d'exécution sect° d'investissement	0,00	0,00	0,00	0,00	0,00	0,00	0,00	0,00	0,00
010	Stocks	0,00	0,00	0,00	0,00	0,00	0,00	0,00	0,00	0,00
040	Opérat° ordre transfert entre sections	0,00	0,00	0,00	0,00	0,00	0,00	0,00	0,00	0,00
041	Opérations patrimoniales	0,00	0,00	0,00	0,00	0,00	0,00	0,00	0,00	0,00
10	Dotations, fonds divers et réserves	0,00	0,00	0,00	0,00	0,00	0,00	0,00	0,00	0,00
13	Subventions d'investissement	0,00	0,00	0,00	5 600,00	0,00	0,00	0,00	0,00	5 600,00
1322	Subv. non transf. Régions	0,00	0,00	0,00	5 600,00	0,00	0,00	0,00	0,00	5 600,00
16	Emprunts et dettes assimilées	0,00	0,00	0,00	0,00	0,00	0,00	0,00	0,00	0,00
18	Compte de liaison : affectat° (BA,régie)	0,00	0,00	0,00	0,00	0,00	0,00	0,00	0,00	0,00
20	Immobilisations incorporelles	0,00	0,00	0,00	0,00	0,00	0,00	0,00	0,00	0,00
204	Subventions d'équipement versées	0,00	0,00	0,00	0,00	0,00	0,00	0,00	0,00	0,00
21	Immobilisations corporelles	0,00	0,00	0,00	0,00	0,00	0,00	0,00	0,00	0,00
22	Immobilisations reçues en affectation	0,00	0,00	0,00	0,00	0,00	0,00	0,00	0,00	0,00
23	Immobilisations en cours	0,00	0,00	0,00	0,00	0,00	0,00	0,00	0,00	0,00
26	Participat° et créances rattachées	0,00	0,00	0,00	0,00	0,00	0,00	0,00	0,00	0,00
27	Autres immobilisations financières	0,00	0,00	0,00	0,00	0,00	0,00	0,00	0,00	0,00
	Opérations pour compte de tiers	0,00	0,00	0,00	0,00	0,00	0,00	0,00	0,00	0,00
	Restes à réaliser au 31/12	0,00	0,00	0,00	0,00	0,00	0,00	0,00	0,00	0,00
	<b>SOLDE (2)</b>	0,00	0,00	-1 200 000,00	5 600,00	0,00	-660 000,00	0,00	0,00	-1 854 400,00

(1) Pour le croisement par nature, le détail est fait selon le niveau de vote choisi par l'assemblée délibérante (chapitre, article ou article spécialisé).

**VILLE DE GAP - VILLE DE GAP - BUDGET PRINCIPAL - CA - 2021**

(2) Le solde correspond à la différence entre les recettes et les dépenses. Les dépenses et les recettes correspondent à la somme des dépenses et des recettes de l'exercice ainsi que des restes à réaliser et des reports (lignes budgétaires 001 et 002). Les lignes reports 001 et 002 apparaissent à la colonne 01-Non ventilables.

<b>IV – ANNEXES</b>	<b>IV</b>
<b>ELEMENTS DU BILAN – ETAT DE LA DETTE – DETAIL DES CREDITS DE TRESORERIE</b>	<b>A2.1</b>

**A2.1 – DETAIL DES CREDITS DE TRESORERIE (1)**

Nature (Pour chaque ligne, indiquer le numéro de contrat)	Date de la décision de réaliser la ligne de trésorerie (2)	Montant maximum autorisé au 01/01/N	Montant des tirages N	Montant des remboursements N		Encours restant dû au 31/12/N
				Intérêts (3)	Remboursement du tirage	
5191 Avances du Trésor						
5192 Avances de trésorerie						
51931 Lignes de trésorerie						
51932 Lignes de trésorerie liées à un emprunt						
10234	07/06/2002	300 000,00	0,00	0,00	0,00	150 000,00
10232	01/07/2002	400 000,00	0,00	0,00	0,00	0,00
10231	03/07/2002	200 000,00	0,00	0,00	0,00	100 000,00
5194 Billets de trésorerie						
5198 Autres crédits de trésorerie						
<b>519 Crédits de trésorerie (Total)</b>		<b>900 000,00</b>	<b>0,00</b>	<b>0,00</b>	<b>0,00</b>	<b>250 000,00</b>

(1) Circulaire n° NOR : INTB8900071C du 22/02/1989.

(2) Indiquer la date de la délibération de l'assemblée autorisant la ligne de trésorerie ou la date de la décision de l'ordonnateur de réaliser la ligne de trésorerie sur la base d'un montant maximum autorisé par l'organe délibérant (article L. 2122-22 du CGCT).

(3) Il s'agit des intérêts comptabilisés au compte 6615, sauf pour les emprunts assortis d'une option de tirage sur ligne de trésorerie pour lesquels les intérêts sont comptabilisés au compte 66111 et sauf pour les billets de trésorerie pour lesquels les intérêts sont comptabilisés au compte 6618.

<b>IV – ANNEXES</b>	<b>IV</b>
<b>ELEMENTS DU BILAN – ETAT DE LA DETTE – REPARTITION PAR NATURE DE DETTE</b>	<b>A2.2</b>

**A2.2 – REPARTITION PAR NATURE DE DETTE (hors 16449 et 166)**

Nature (Pour chaque ligne, indiquer le numéro de contrat)	Emprunts et dettes à l'origine du contrat													
	Organisme prêteur ou chef de file	Date de signature	Date d'émission ou date de mobilisation (1)	Date du premier remboursement	Nominal (2)	Type de taux d'intérêt (3)	Index (4)	Taux initial		Devise	Périodicité des remboursements (6)	Profil d'amortissement (7)	Possibilité de remboursement anticipé O/N	Catégorie d'emprunt (8)
								Niveau de taux (5)	Taux actuariel					
<b>163 Emprunts obligataires (Total)</b>					<b>0,00</b>									
<b>164 Emprunts auprès des établissements financiers (Total)</b>					<b>100 001 912,40</b>									
1641 Emprunts en euros (total)					92 001 912,40									
10104	DEXIA CL	27/07/2001	08/08/2001	01/03/2002	2 286 735,26	V	(Euribor 6M-Floor -0.1 sur Euribor 6M) + 0.1	4,407	4,521	EUR	S	P	O	A-1
10106	CAISSE D'EPARGNE	15/11/2001	10/12/2001	25/04/2002	1 067 143,00	V	(Euribor 3M-Floor -0.1 sur Euribor 3M) + 0.1	3,460	3,557	EUR	T	C	O	A-1
10108	DEXIA CL	23/11/2001	18/12/2001	01/04/2002	1 219 592,14	V	(Euribor 3M + 0.1)-Floor -0.1 sur Euribor 3M	3,446	3,542	EUR	T	P	O	A-1
10201	CAISSE D'EPARGNE	10/04/2002	16/04/2002	25/08/2002	1 000 000,00	V	Euribor 3M-Floor -0.1 sur Euribor 3M + 0.1	3,548	3,649	EUR	T	C	O	A-1
10202	SFIL CAFFIL	09/04/2002	18/04/2002	01/08/2002	1 000 000,00	V	(Euribor 3M-Floor -0.1 sur Euribor 3M) + 0.1	3,499	3,598	EUR	T	C	O	A-1
10203	CREDIT FONCIER DE FRANCE	20/04/2002	25/04/2002	30/06/2002	1 000 000,00	V	Euribor 3M + 0.1-Floor -0.1 sur Euribor 3M	3,500	3,599	EUR	T	C	O	A-1
10207	CREDIT FONCIER DE FRANCE	05/11/2002	25/11/2002	30/01/2003	1 000 000,00	V	(Euribor 3M + 0.1)-Floor -0.1 sur Euribor 3M	3,150	3,234	EUR	T	C	O	A-1
10302	SFIL CAFFIL	16/04/2003	13/05/2003	01/09/2003	1 000 000,00	F	Taux fixe à 4.23 %	4,230	4,298	EUR	T	C	O	A-1
10303	CAISSE D'EPARGNE	16/04/2003	02/06/2003	25/08/2003	1 000 000,00	V	(Euribor 3M-Floor -0.1 sur Euribor 3M) + 0.1	2,372	2,428	EUR	T	C	O	A-1
10305	CREDIT FONCIER DE FRANCE	22/04/2003	21/07/2003	30/09/2003	1 000 000,00	V	(Euribor 3M + 0.1)-Floor -0.1 sur Euribor 3M	2,230	2,282	EUR	T	C	O	A-1
10401	SOCIETE GENERALE	27/11/2003	20/04/2004	20/07/2004	2 000 000,00	V	(Euribor 3M + 0.09)-Floor -0.09 sur Euribor 3M	2,143	2,192	EUR	T	C	O	A-1

VILLE DE GAP - VILLE DE GAP - BUDGET PRINCIPAL - CA - 2021

Nature (Pour chaque ligne, indiquer le numéro de contrat)	Emprunts et dettes à l'origine du contrat													
	Organisme prêteur ou chef de file	Date de signature	Date d'émission ou date de mobilisation (1)	Date du premier remboursement	Nominal (2)	Type de taux d'intérêt (3)	Index (4)	Taux initial		Devise	Périodicité des remboursements (6)	Profil d'amortissement (7)	Possibilité de remboursement anticipé O/N	Catégorie d'emprunt (8)
								Niveau de taux (5)	Taux actuariel					
10402	CREDIT FONCIER DE FRANCE	11/09/2004	11/10/2004	30/12/2004	1 000 000,00	V	(Euribor 3M + 0.08)-Floor -0.08 sur Euribor 3M	2,230	2,282	EUR	T	C	O	A-1
10404	SFIL CAFFIL	21/12/2004	17/01/2005	01/05/2005	1 000 000,00	F	Taux fixe à 4.06 %	4,060	4,122	EUR	T	C	O	A-1
10405	SFIL CAFFIL	21/12/2004	21/12/2004	01/06/2005	2 000 000,00	V	(Euribor 3M + 0.07)-Floor -0.07 sur Euribor 3M	2,245	2,297	EUR	T	C	O	A-1
10501	ARKEA	03/11/2005	24/11/2005	28/02/2006	5 000 000,00	F	Taux fixe à 3.4 %	3,400	3,444	EUR	T	C	O	A-1
10601	CAISSE DES DEPOTS ET CONSIGNATIONS	06/07/2006	28/08/2006	01/08/2007	1 265 942,00	V	LEP + 0.2	3,950	3,950	EUR	A	X	O	A-1
10602	SFIL CAFFIL	20/11/2006	11/12/2006	01/02/2007	6 000 000,00	F	Taux fixe à 4.02 %	4,020	4,095	EUR	M	P	O	A-1
10701	CREDIT AGRICOLE	03/04/2007	06/04/2007	05/07/2007	5 000 000,00	V	(Euribor 3M + 0.01)-Floor -0.01 sur Euribor 3M	3,946	4,005	EUR	T	C	O	A-1
10702	CAISSE D'EPARGNE	01/12/2007	10/12/2007	25/03/2008	10 000 000,00	V	(Euribor 3M + 0.04)-Floor -0.04 sur Euribor 3M	4,924	5,090	EUR	T	C	O	A-1
10703	CAISSE D'EPARGNE	01/12/2007	11/03/2008	25/06/2008	2 000 000,00	V	(Euribor 3M + 0.04)-Floor -0.04 sur Euribor 3M	4,537	4,683	EUR	T	C	O	A-1
10801	CAISSE DES DEPOTS ET CONSIGNATIONS	19/12/2008	23/12/2008	01/01/2010	2 500 000,00	F	Taux fixe à 4.47 %	4,470	4,470	EUR	A	P	O	A-1
10802	CAISSE DES DEPOTS ET CONSIGNATIONS	16/12/2008	23/12/2008	01/01/2010	2 500 000,00	F	Taux fixe à 4.47 %	4,470	4,470	EUR	A	P	O	A-1
10803	SFIL CAFFIL	17/10/2008	03/11/2008	01/03/2009	3 000 000,00	F	Taux fixe à 5.12 %	5,120	5,297	EUR	T	C	O	A-1
10901	SOCIETE GENERALE	04/08/2009	10/08/2009	10/09/2009	5 000 000,00	V	(€STR(Postfixé) + 1.25)-Floor -1.25 sur €STR(Postfixé)	0,811	0,826	EUR	M	C	O	A-1
11001	SFIL CAFFIL	25/05/2010	16/07/2010	01/11/2010	677 362,00	F	Taux fixe à 2.52 %	2,520	2,544	EUR	T	P	O	A-1
11002	SFIL CAFFIL	25/05/2010	16/07/2010	01/11/2010	2 069 712,00	F	Taux fixe à 3.63 %	3,630	3,680	EUR	T	P	O	A-1
11003	SFIL CAFFIL	25/05/2010	16/07/2010	01/11/2010	72 638,00	F	Taux fixe à 2.52 %	2,520	2,544	EUR	T	P	O	A-1
11004	SFIL CAFFIL	25/05/2010	16/07/2010	01/11/2010	180 288,00	F	Taux fixe à 3.63 %	3,630	3,680	EUR	T	P	O	A-1
11301	CREDIT AGRICOLE	28/06/2013	23/10/2013	16/01/2014	3 000 000,00	F	Taux fixe à 2.8 %	2,800	2,830	EUR	T	C	O	A-1
11401	SOCIETE GENERALE	20/12/2014	20/12/2014	30/09/2015	3 000 000,00	F	Taux fixe à 2.07 %	2,070	2,117	EUR	T	C	O	A-1
11501	ARKEA	21/10/2015	12/11/2015	30/01/2016	462 500,00	F	Taux fixe à 1.1 %	1,100	1,105	EUR	T	C	O	A-1

VILLE DE GAP - VILLE DE GAP - BUDGET PRINCIPAL - CA - 2021

Nature (Pour chaque ligne, indiquer le numéro de contrat)	Emprunts et dettes à l'origine du contrat													
	Organisme prêteur ou chef de file	Date de signature	Date d'émission ou date de mobilisation (1)	Date du premier remboursement	Nominal (2)	Type de taux d'intérêt (3)	Index (4)	Taux initial		Devise	Périodicité des remboursements (6)	Profil d'amortissement (7)	Possibilité de remboursement anticipé O/N	Catégorie d'emprunt (8)
								Niveau de taux (5)	Taux actuariel					
11502	ARKEA	21/10/2015	12/11/2015	30/01/2016	2 300 000,00	F	Taux fixe à 1.31 %	1,310	1,316	EUR	T	C	O	A-1
11503	ARKEA	21/10/2015	12/11/2015	30/01/2016	2 400 000,00	F	Taux fixe à 1.4 %	1,400	1,407	EUR	T	C	O	A-1
11601	CAISSE CENTRALE DE CREDIT COOPERATIF	15/12/2016	16/12/2016	16/03/2017	3 000 000,00	F	Taux fixe à 0.8 %	0,800	0,802	EUR	T	C	O	A-1
11701	CREDIT AGRICOLE	28/05/2017	28/07/2017	15/10/2017	3 000 000,00	F	Taux fixe à 0.89 %	0,890	0,893	EUR	T	C	O	A-1
11801	CREDIT MUTUEL	19/10/2018	19/10/2018	31/03/2019	3 000 000,00	F	Taux fixe à 1.23 %	1,230	1,236	EUR	T	C	O	A-1
11901	SFIL CAFFIL	02/08/2019	12/09/2019	01/01/2020	3 000 000,00	F	Taux fixe à 0.55 %	0,550	0,559	EUR	T	C	O	A-1
12001	SOCIETE GENERALE	20/07/2020	31/07/2020	31/10/2020	3 000 000,00	F	Taux fixe à 0.635 %	0,635	0,646	EUR	T	C	O	A-1
12101	CAISSE CENTRALE DE CREDIT COOPERATIF	09/11/2021	20/12/2021	05/04/2022	3 000 000,00	F	Taux fixe à 0.4 %	0,400	0,401	EUR	T	C	O	A-1
1643 Emprunts en devises (total)					0,00									
16441 Emprunts assortis d'une option de tirage sur ligne de trésorerie (total)					8 000 000,00									
10231	CACIB ex BFT CREDIT AGRICOLE	03/07/2002	03/07/2002	15/11/2003	2 000 000,00	V	(TAM(Postfixé) + 0.1)-Floor -0.1 sur TAM(Postfixé)	2,688	2,728	EUR	X	X	O	A-1
10232	DEXIA CL	01/07/2002	01/07/2002	01/07/2013	3 000 000,00	V	(EONIA(Postfixé) + 0.14)-Floor -0.14 sur EONIA(Postfixé)	3,440	3,588	EUR	X	X	O	A-1
10234	SOCIETE GENERALE	07/06/2002	07/06/2002	01/06/2013	3 000 000,00	V	(T4M(Postfixé) + 0.17)-Floor -0.17 sur T4M(Postfixé)	3,540	3,652	EUR	X	X	O	A-1
165 Dépôts et cautionnements reçus (Total)					0,00									
167 Emprunts et dettes assortis de conditions particulières (Total)					0,00									
1671 Avances consolidées du Trésor (total)					0,00									
1672 Emprunts sur comptes spéciaux du Trésor (total)					0,00									
1675 Dettes pour METP et PPP (total)					0,00									



VILLE DE GAP - VILLE DE GAP - BUDGET PRINCIPAL - CA - 2021

Nature (Pour chaque ligne, indiquer le numéro de contrat)	Emprunts et dettes à l'origine du contrat													
	Organisme prêteur ou chef de file	Date de signature	Date d'émission ou date de mobilisation (1)	Date du premier remboursement	Nominal (2)	Type de taux d'intérêt (3)	Index (4)	Taux initial		Devise	Périodicité des remboursements (6)	Profil d'amortissement (7)	Possibilité de remboursement anticipé O/N	Catégorie d'emprunt (8)
								Niveau de taux (5)	Taux actuariel					
1676 Dettes envers locataires-acquéreurs (total)					0,00									
1678 Autres emprunts et dettes (total)					0,00									
<b>168 Emprunts et dettes assimilés (Total)</b>					<b>0,00</b>									
1681 Autres emprunts (total)					0,00									
1682 Bons à moyen terme négociables (total)					0,00									
1687 Autres dettes (total)					0,00									
<b>Total général</b>					<b>100 001 912,40</b>									

(1) Si un emprunt donne lieu à plusieurs mobilisations, indiquer la date de la première mobilisation.

(2) Nominal : montant emprunté à l'origine.

(3) Type de taux d'intérêt : F : fixe ; V : variable simple ; C : complexe (c'est-à-dire un taux variable qui n'est pas seulement défini comme la simple addition d'un taux usuel de référence et d'une marge exprimée en point de pourcentage).

(4) Mentionner le ou les types d'index (ex : Euribor 3 mois).

(5) Indiquer le niveau de taux à l'origine du contrat.

(6) Indiquer la périodicité des remboursements : A : annuelle ; M : mensuelle ; B : bimestrielle ; S : semestrielle ; T : trimestrielle ; X autre.

(7) Indiquer C pour amortissement constant, P pour amortissement progressif, F pour *in fine*, X pour autres à préciser.

(8) Catégorie d'emprunt à l'origine. Exemple A-1 (cf. la classification des emprunts suivant la typologie de la circulaire IOCB1015077C du 25 juin 2010 sur les produits financiers offerts aux collectivités territoriales).

<b>IV – ANNEXES</b>	<b>IV</b>
<b>ELEMENTS DU BILAN – ETAT DE LA DETTE – REPARTITION PAR NATURE DE DETTE</b>	<b>A2.2</b>

**A2.2 – REPARTITION PAR NATURE DE DETTE (hors 16449 et 166) (suite)**

Nature (Pour chaque ligne, indiquer le numéro de contrat)	Emprunts et dettes au 31/12/N											
	Couverture ? O/N (10)	Montant couvert	Catégorie d'emprunt après couverture éventuelle (11)	Capital restant dû au 31/12/N	Durée résiduelle (en années)	Taux d'intérêt			Annuité de l'exercice			ICNE de l'exercice
						Type de taux (12)	Index (13)	Niveau de taux d'intérêt au 31/12/N (14)	Capital	Charges d'intérêt (15)	Intérêts perçus (le cas échéant) (16)	
<b>163 Emprunts obligataires (Total)</b>		0,00		0,00					0,00	0,00	0,00	0,00
<b>164 Emprunts auprès des établissements financiers (Total)</b>		0,00		36 673 116,24					5 865 292,49	599 064,84	0,00	159 849,20
1641 Emprunts en euros (total)		0,00		36 423 116,24					5 215 292,49	599 064,84	0,00	159 849,20
10104	N	0,00	A-1	0,00	0,00	V	(Euribor 6M-Floor -0.1 sur Euribor 6M) + 0.1	0,000	168 748,84	0,00	0,00	0,00
10106	N	0,00	A-1	13 339,09	0,07	V	(Euribor 3M-Floor -0.1 sur Euribor 3M) + 0.1	0,000	53 357,16	0,00	0,00	0,00
10108	N	0,00	A-1	21 009,20	0,00	V	(Euribor 3M + 0.1)-Floor -0.1 sur Euribor 3M	0,000	82 253,04	0,00	0,00	0,00
10201	N	0,00	A-1	25 000,00	0,40	V	Euribor 3M-Floor -0.1 sur Euribor 3M + 0.1	0,000	50 000,00	0,00	0,00	0,00
10202	N	0,00	A-1	25 000,00	0,33	V	(Euribor 3M-Floor -0.1 sur Euribor 3M) + 0.1	0,000	50 000,00	0,00	0,00	0,00
10203	N	0,00	A-1	12 500,00	0,25	V	Euribor 3M + 0.1-Floor -0.1 sur Euribor 3M	0,000	50 000,00	0,00	0,00	0,00
10207	N	0,00	A-1	50 000,00	0,83	V	(Euribor 3M + 0.1)-Floor -0.1 sur Euribor 3M	0,000	50 000,00	0,00	0,00	0,00
10302	N	0,00	A-1	75 000,00	1,42	F	Taux fixe à 4.23 %	4,224	50 000,00	4 494,38	0,00	255,56
10303	N	0,00	A-1	75 000,00	1,40	V	(Euribor 3M-Floor -0.1 sur Euribor 3M) + 0.1	0,000	50 000,00	0,00	0,00	0,00
10305	N	0,00	A-1	75 000,00	1,50	V	(Euribor 3M + 0.1)-Floor -0.1 sur Euribor 3M	0,000	50 000,00	0,00	0,00	0,00

VILLE DE GAP - VILLE DE GAP - BUDGET PRINCIPAL - CA - 2021

Nature (Pour chaque ligne, indiquer le numéro de contrat)	Emprunts et dettes au 31/12/N											ICNE de l'exercice
	Couverture ? O/N (10)	Montant couvert	Catégorie d'emprunt après couverture éventuelle (11)	Capital restant dû au 31/12/N	Durée résiduelle (en années)	Taux d'intérêt			Annuité de l'exercice			
						Type de taux (12)	Index (13)	Niveau de taux d'intérêt au 31/12/N (14)	Capital	Charges d'intérêt (15)	Intérêts perçus (le cas échéant) (16)	
10401	N	0,00	A-1	250 000,00	2,30	V	(Euribor 3M + 0.09)-Floor -0.09 sur Euribor 3M	0,000	100 000,00	0,00	0,00	0,00
10402	N	0,00	A-1	137 500,00	2,75	V	(Euribor 3M + 0.08)-Floor -0.08 sur Euribor 3M	0,000	50 000,00	0,00	0,00	0,00
10404	N	0,00	A-1	162 500,00	3,08	F	Taux fixe à 4.06 %	4,050	50 000,00	7 866,26	0,00	1 081,26
10405	N	0,00	A-1	325 000,00	3,17	V	(Euribor 3M + 0.07)-Floor -0.07 sur Euribor 3M	0,000	100 000,00	0,00	0,00	0,00
10501	N	0,00	A-1	1 000 000,00	3,91	F	Taux fixe à 3.4 %	3,394	250 000,00	39 312,50	0,00	2 833,33
10601	N	0,00	A-1	375 508,33	4,58	V	LEP + 0.2	1,197	72 451,30	5 375,52	0,00	1 865,02
10602	N	0,00	A-1	2 006 417,47	5,00	F	Taux fixe à 4.02 %	4,010	348 766,04	88 298,92	0,00	6 497,45
10701	N	0,00	A-1	1 375 000,00	5,26	V	(Euribor 3M + 0.01)-Floor -0.01 sur Euribor 3M	0,000	250 000,00	0,00	0,00	0,00
10702	N	0,00	A-1	3 000 000,00	5,98	V	(Euribor 3M + 0.04)-Floor -0.04 sur Euribor 3M	0,000	500 000,00	0,00	0,00	0,00
10703	N	0,00	A-1	625 000,00	6,23	V	(Euribor 3M + 0.04)-Floor -0.04 sur Euribor 3M	0,000	100 000,00	0,00	0,00	0,00
10801	N	0,00	A-1	1 265 923,66	7,00	F	Taux fixe à 4.47 %	4,458	129 323,53	62 367,55	0,00	56 429,60
10802	N	0,00	A-1	1 265 923,66	7,00	F	Taux fixe à 4.47 %	4,458	129 323,53	62 367,55	0,00	56 429,60
10803	N	0,00	A-1	1 050 000,00	6,92	F	Taux fixe à 5.12 %	5,177	150 000,00	59 365,34	0,00	4 480,00
10901	N	0,00	A-1	1 916 667,16	7,61	V	(€STR(Postfixé) + 1.25)-Floor -1.25 sur €STR(Postfixé)	0,774	249 999,96	15 805,05	0,00	0,00
11001	N	0,00	A-1	193 964,73	3,58	F	Taux fixe à 2.52 %	2,514	48 711,56	5 657,52	0,00	801,08
11002	N	0,00	A-1	626 838,83	3,58	F	Taux fixe à 3.63 %	3,621	153 300,44	26 247,96	0,00	3 729,17
11003	N	0,00	A-1	20 800,09	3,58	F	Taux fixe à 2.52 %	2,514	5 223,66	606,70	0,00	85,90
11004	N	0,00	A-1	54 602,82	3,58	F	Taux fixe à 3.63 %	3,621	13 353,63	2 286,41	0,00	324,84
11301	N	0,00	A-1	1 400 000,00	6,79	F	Taux fixe à 2.8 %	2,793	200 000,00	42 700,00	0,00	8 057,78

VILLE DE GAP - VILLE DE GAP - BUDGET PRINCIPAL - CA - 2021

Nature (Pour chaque ligne, indiquer le numéro de contrat)	Emprunts et dettes au 31/12/N											
	Couverture ? O/N (10)	Montant couvert	Catégorie d'emprunt après couverture éventuelle (11)	Capital restant dû au 31/12/N	Durée résiduelle (en années)	Taux d'intérêt			Annuité de l'exercice			ICNE de l'exercice
						Type de taux (12)	Index (13)	Niveau de taux d'intérêt au 31/12/N (14)	Capital	Charges d'intérêt (15)	Intérêts perçus (le cas échéant) (16)	
11401	N	0,00	A-1	1 700 000,00	8,50	F	Taux fixe à 2.07 %	2,093	200 000,00	38 297,88	0,00	97,75
11501	N	0,00	A-1	154 166,72	2,83	F	Taux fixe à 1.1 %	1,098	51 388,88	2 049,14	0,00	282,64
11502	N	0,00	A-1	1 045 454,48	4,83	F	Taux fixe à 1.31 %	1,307	209 090,92	15 407,39	0,00	2 282,57
11503	N	0,00	A-1	1 200 000,00	5,83	F	Taux fixe à 1.4 %	1,397	200 000,00	18 550,00	0,00	2 800,00
11601	N	0,00	A-1	2 000 000,00	9,96	F	Taux fixe à 0.8 %	0,798	200 000,00	17 000,00	0,00	622,22
11701	N	0,00	A-1	2 150 000,00	10,54	F	Taux fixe à 0.89 %	0,888	200 000,00	20 247,50	0,00	3 986,46
11801	N	0,00	A-1	2 400 000,00	12,00	F	Taux fixe à 1.23 %	1,227	200 000,00	31 057,50	0,00	0,00
11901	N	0,00	A-1	2 600 000,00	12,75	F	Taux fixe à 0.55 %	0,556	200 000,00	15 195,28	0,00	3 614,72
12001	N	0,00	A-1	2 750 000,00	13,58	F	Taux fixe à 0.635 %	0,642	200 000,00	18 508,49	0,00	2 958,92
12101	N	0,00	A-1	3 000 000,00	15,01	F	Taux fixe à 0.4 %	0,368	0,00	0,00	0,00	333,33
1643 Emprunts en devises (total)		0,00		0,00					0,00	0,00	0,00	0,00
16441 Emprunts assortis d'une option de tirage sur ligne de trésorerie (total) (9)		0,00		250 000,00					650 000,00	0,00	0,00	0,00
10231	N	0,00	A-1	100 000,00	0,87	V	(TAM(Postfixé) + 0.1)-Floor -0.1 sur TAM(Postfixé)	0,000	100 000,00	0,00	0,00	0,00
10232	N	0,00	A-1	0,00	0,50	V	(EONIA(Postfixé) + 0.14)-Floor -0.14 sur EONIA(Postfixé)	0,000	400 000,00	0,00	0,00	0,00
10234	N	0,00	A-1	150 000,00	0,42	V	(T4M(Postfixé) + 0.17)-Floor -0.17 sur T4M(Postfixé)	0,000	150 000,00	0,00	0,00	0,00
<b>165 Dépôts et cautionnements reçus (Total)</b>		<b>0,00</b>		<b>0,00</b>					<b>0,00</b>	<b>0,00</b>	<b>0,00</b>	<b>0,00</b>
<b>167 Emprunts et dettes assortis de conditions particulières (Total)</b>		<b>0,00</b>		<b>0,00</b>					<b>0,00</b>	<b>0,00</b>	<b>0,00</b>	<b>0,00</b>
1671 Avances consolidées du Trésor (total)		0,00		0,00					0,00	0,00	0,00	0,00
1672 Emprunts sur comptes spéciaux (total)		0,00		0,00					0,00	0,00	0,00	0,00
1675 Dettes pour METP et PPP (total)		0,00		0,00					0,00	0,00	0,00	0,00
1676 Dettes envers locataires-acquéreurs (total)		0,00		0,00					0,00	0,00	0,00	0,00

VILLE DE GAP - VILLE DE GAP - BUDGET PRINCIPAL - CA - 2021

Nature (Pour chaque ligne, indiquer le numéro de contrat)	Emprunts et dettes au 31/12/N											
	Couverture ? O/N (10)	Montant couvert	Catégorie d'emprunt après couverture éventuelle (11)	Capital restant dû au 31/12/N	Durée résiduelle (en années)	Taux d'intérêt			Annuité de l'exercice			ICNE de l'exercice
						Type de taux (12)	Index (13)	Niveau de taux d'intérêt au 31/12/N (14)	Capital	Charges d'intérêt (15)	Intérêts perçus (le cas échéant) (16)	
1678 Autres emprunts et dettes (total)		0,00		0,00					0,00	0,00	0,00	0,00
<b>168 Emprunts et dettes assimilés (Total)</b>		<b>0,00</b>		<b>0,00</b>					<b>0,00</b>	<b>0,00</b>	<b>0,00</b>	<b>0,00</b>
1681 Autres emprunts (total)		0,00		0,00					0,00	0,00	0,00	0,00
1682 Bons à moyen terme négociables (total)		0,00		0,00					0,00	0,00	0,00	0,00
1687 Autres dettes (total)		0,00		0,00					0,00	0,00	0,00	0,00
<b>Total général</b>		<b>0,00</b>		<b>36 673 116,24</b>					<b>5 865 292,49</b>	<b>599 064,84</b>	<b>0,00</b>	<b>159 849,20</b>

(9) S'agissant des emprunts assortis d'une ligne de trésorerie, il faut faire ressortir le remboursement du capital de la dette prévue pour l'exercice correspondant au véritable endettement.

(10) Si l'emprunt est soumis à couverture, il convient de compléter le tableau « détail des opérations de couverture ».

(11) Catégorie d'emprunt. Exemple A-1 (cf. la classification des emprunts suivant la typologie de la circulaire IOCB1015077C du 25 juin 2010 sur les produits financiers offerts aux collectivités territoriales).

(12) Type de taux d'intérêt après opérations de couverture : F : fixe ; V : variable simple ; C : complexe (c'est-à-dire un taux variable qui n'est pas seulement défini comme la simple addition d'un taux usuel de référence et d'une marge exprimée en point de pourcentage).

(13) Mentionner l'index en cours au 31/12/N après opérations de couverture.

(14) Taux après opérations de couverture éventuelles. Pour les emprunts à taux variable, indiquer le niveau moyen du taux constaté sur l'année.

(15) Il s'agit des intérêts dus au titre du contrat initial et comptabilisés à l'article 66111 « Intérêts réglés à l'échéance » (intérêts décaissés) et intérêts éventuels dus au titre du contrat d'échange éventuel et comptabilisés à l'article 668.

(16) Indiquer les intérêts éventuellement reçus au titre du contrat d'échange éventuel et comptabilisés au 768.

<b>IV – ANNEXES</b>	<b>IV</b>
<b>ELEMENTS DU BILAN – ETAT DE LA DETTE – REPARTITION DES EMPRUNTS PAR STRUCTURE DE TAUX</b>	<b>A2.3</b>

### A2.3 – REPARTITION DES EMPRUNTS PAR STRUCTURE DE TAUX (HORS A1)

Emprunts ventilés par structure de taux selon le risque le plus élevé (Pour chaque ligne, indiquer le numéro de contrat) (1)	Organisme prêteur ou chef de file	Nominal (2)	Capital restant dû au 31/12/N (3)	Type d'indices (4)	Durée du contrat	Dates des périodes bonifiées	Taux minimal (5)	Taux maximal (6)	Coût de sortie (7)	Taux maximal après couverture éventuelle (8)	Niveau du taux au 31/12/N (9)	Intérêts payés au cours de l'exercice (10)	Intérêts perçus au cours de l'exercice (le cas échéant) (11)	% par type de taux selon le capital restant dû
Echange de taux, taux variable simple plafonné (cap) ou encadré (tunnel) (A)														
<b>TOTAL (A)</b>		<b>0,00</b>	<b>0,00</b>						<b>0,00</b>			<b>0,00</b>	<b>0,00</b>	<b>0,00</b>
Barrière simple (B)														
<b>TOTAL (B)</b>		<b>0,00</b>	<b>0,00</b>						<b>0,00</b>			<b>0,00</b>	<b>0,00</b>	<b>0,00</b>
Option d'échange (C)														
<b>TOTAL (C)</b>		<b>0,00</b>	<b>0,00</b>						<b>0,00</b>			<b>0,00</b>	<b>0,00</b>	<b>0,00</b>
Multiplicateur jusqu'à 3 ou multiplicateur jusqu'à 5 capé (D)														
<b>TOTAL (D)</b>		<b>0,00</b>	<b>0,00</b>						<b>0,00</b>			<b>0,00</b>	<b>0,00</b>	<b>0,00</b>
Multiplicateur jusqu'à 5 (E)														
<b>TOTAL (E)</b>		<b>0,00</b>	<b>0,00</b>						<b>0,00</b>			<b>0,00</b>	<b>0,00</b>	<b>0,00</b>
Autres types de structures (F)														
<b>TOTAL (F)</b>		<b>0,00</b>	<b>0,00</b>						<b>0,00</b>			<b>0,00</b>	<b>0,00</b>	<b>0,00</b>
<b>TOTAL GENERAL</b>		<b>0,00</b>	<b>0,00</b>						<b>0,00</b>			<b>0,00</b>	<b>0,00</b>	<b>0,00</b>

(1) Répartir les emprunts selon le type de structure de taux (de A à F selon la classification de la charte de bonne conduite) en fonction du risque le plus élevé à courir sur toute la durée de vie du contrat de prêt et après opérations de couverture éventuelles.

(2) Nominal : montant emprunté à l'origine. En cas de couverture partielle d'un emprunt, indiquer séparément sur deux lignes la part du nominal couvert et la part non couverte.

(3) En cas de couverture partielle d'un emprunt, indiquer séparément sur deux lignes la part du capital restant dû couvert et la part non couverte.

(4) Indiquer la classification de l'indice sous-jacent suivant la typologie de la circulaire du 25 juin 2010 sur les produits financiers (de 1 à 6). 1 : Indice zone euro / 2 : Indices inflation française ou zone euro ou écart entre ces indices / 3 : Ecart indice zone euro / 4 : Indices hors zone euro ou écart d'indices dont l'un est hors zone euro / 5 : écarts d'indices hors zone euro / 6 : autres indices.

(5) Taux hors opération de couverture. Indiquer le montant, l'index ou la formule correspondant au taux minimal du contrat de prêt sur toute la durée du contrat.

(6) Taux hors opération de couverture. Indiquer le montant, l'index ou la formule correspondant au taux maximal du contrat de prêt sur toute la durée du contrat.

(7) Coût de sortie : indiquer le montant de l'indemnité contractuelle de remboursement définitif de l'emprunt au 31/12/N ou le cas échéant, à la prochaine date d'échéance.

(8) Montant, index ou formule.

(9) Indiquer le niveau de taux après opérations de couverture éventuelles. Pour les emprunts à taux variables, indiquer le niveau moyen du taux constaté sur l'année.

(10) Indiquer les intérêts dus au titre du contrat initial et comptabilisés à l'article 66111 et des intérêts éventuels dus au titre du contrat d'échange et comptabilisés à l'article 668.

(11) Indiquer les intérêts reçus au titre du contrat d'échange et comptabilisés au 768.

<b>IV – ANNEXES</b>	<b>IV</b>
<b>ELEMENTS DU BILAN – ETAT DE LA DETTE – TYPOLOGIE DE LA REPARTITION DE L'ENCOURS</b>	<b>A2.4</b>

**A2.4 – TYPOLOGIE DE LA REPARTITION DE L'ENCOURS (1)**

Indices sous-jacents	(1) Indices zone euro	(2) Indices inflation française ou zone euro ou écart entre ces indices	(3) Ecart d'indices zone euro	(4) Indices hors zone euro et écarts d'indices dont l'un est un indice hors zone euro	(5) Ecart d'indices hors zone euro	(6) Autres indices
<b>Structure</b>						
<b>(A) Taux fixe simple. Taux variable simple. Echange de taux fixe contre taux variable ou inversement. Echange de taux structuré contre taux variable ou taux fixe (sens unique). Taux variable simple plafonné (cap) ou encadré (tunnel)</b>	Nombre de produits	42	0	0	0	0
	% de l'encours	99,98	0,00	0,00	0,00	0,00
	Montant en euros	36 673 116,24	0,00	0,00	0,00	0,00
<b>(B) Barrière simple. Pas d'effet de levier</b>	Nombre de produits	0	0	0	0	0
	% de l'encours	0,00	0,00	0,00	0,00	0,00
	Montant en euros	0,00	0,00	0,00	0,00	0,00
<b>(C) Option d'échange (swaption)</b>	Nombre de produits	0	0	0	0	0
	% de l'encours	0,00	0,00	0,00	0,00	0,00
	Montant en euros	0,00	0,00	0,00	0,00	0,00
<b>(D) Multiplicateur jusqu'à 3 ; multiplicateur jusqu'à 5 capé</b>	Nombre de produits	0	0	0	0	0
	% de l'encours	0,00	0,00	0,00	0,00	0,00
	Montant en euros	0,00	0,00	0,00	0,00	0,00
<b>(E) Multiplicateur jusqu'à 5</b>	Nombre de produits	0	0	0	0	0
	% de l'encours	0,00	0,00	0,00	0,00	0,00
	Montant en euros	0,00	0,00	0,00	0,00	0,00
<b>(F) Autres types de structures</b>	Nombre de produits					0
	% de l'encours					0,00
	Montant en euros					0,00

(1) Cette annexe retrace le stock de dette au 31/12/N après opérations de couverture éventuelles.

<b>IV – ANNEXES</b>	<b>IV</b>
<b>ELEMENTS DU BILAN – ETAT DE LA DETTE – DETAIL DES OPERATIONS DE COUVERTURE</b>	<b>A2.5</b>

**A2.5 – DETAIL DES OPERATIONS DE COUVERTURE (1)**

Instruments de couverture (Pour chaque ligne, indiquer le numéro de contrat)	Emprunt couvert			Instrument de couverture									
	Référence de l'emprunt couvert	Capital restant dû au 31/12/N	Date de fin du contrat	Organisme co-contractant	Type de couverture (3)	Nature de la couverture (change ou taux)	Notionnel de l'instrument de couverture	Date de début du contrat	Date de fin du contrat	Périodicité de règlement des intérêts (4)	Montant des commissions diverses	Primes éventuelles	
												Primes payées pour l'achat d'option	Primes reçues pour la vente d'option
<b>Taux fixe (total)</b>		0,00					0,00				0,00	0,00	0,00
<b>Taux variable simple (total)</b>		0,00					0,00				0,00	0,00	0,00
<b>Taux complexe (total) (2)</b>		0,00					0,00				0,00	0,00	0,00
<b>Total</b>		<b>0,00</b>					<b>0,00</b>				<b>0,00</b>	<b>0,00</b>	<b>0,00</b>

(1) Si un instrument couvre plusieurs emprunts, distinguer une ligne par emprunt couvert.

(2) Il s'agit d'un taux variable qui n'est pas défini comme la simple addition d'un taux usuel de référence et d'une marge exprimée en point de pourcentage.

(3) Indiquer s'il s'agit d'un *swap*, d'une option (*cap*, *floor*, *tunnel*, *swaption*).

(4) Indiquer la périodicité de règlement des intérêts : A : annuelle, M : mensuelle, B : bimestrielle, S : semestrielle, T : trimestrielle, X : autre.



<b>IV – ANNEXES</b>	<b>IV</b>
<b>ELEMENTS DU BILAN – ETAT DE LA DETTE – DETAIL DES OPERATIONS DE COUVERTURE</b>	<b>A2.5</b>

**A2.5 – DETAIL DES OPERATIONS DE COUVERTURE (1) (suite)**

Instruments de couverture (Pour chaque ligne, indiquer le numéro de contrat)	Référence de l'emprunt couvert	Effet de l'instrument de couverture							
		Taux payé		Taux reçu (7)		Charges et produits constatés depuis l'origine du contrat		Catégorie d'emprunt (8)	
		Index (5)	Niveau de taux (6)	Index	Niveau de taux	Charges c/668	Produits c/768	Avant opération de couverture	Après opération de couverture
<b>Taux fixe (total)</b>						0,00	0,00		
<b>Taux variable simple (total)</b>						0,00	0,00		
<b>Taux complexe (total) (2)</b>						0,00	0,00		
<b>Total</b>						0,00	0,00		

(5) Indiquer l'index utilisé ou la formule de taux.

(6) Pour les emprunts à taux variable, indiquer le niveau moyen du taux constaté sur l'année.

(7) A compléter si l'instrument de couverture est un *swap*.

(8) Catégorie d'emprunt. Exemple A-1 (cf. la classification des emprunts suivant la typologie de la circulaire IOCB1015077C du 25 juin 2010 sur les produits financiers offerts aux collectivités territoriales).

<b>IV – ANNEXES</b>	<b>IV</b>
<b>ELEMENTS DU BILAN – ETAT DE LA DETTE – REMBOURSEMENT ANTICIPE D’UN EMPRUNT AVEC REFINANCEMENT</b>	<b>A2.6</b>

**A2.6 – REMBOURSEMENT ANTICIPE D’UN EMPRUNT AVEC REFINANCEMENT (1)**

Emprunts (2) (Pour chaque ligne, indiquer le numéro de contrat)	Année de mobilisation et profil d'amort. de l'emprunt		Date du refinancement	Organisme prêteur ou chef de file	Capital restant dû	Capital réaménagé	Durée résiduelle	Périodicité des remboursements (6)	Caractéristiques du taux			Coût de sortie (10)		Annuité de l'exercice		ICNE de l'exercice
	Année	Profil (5)							Type de taux (7)	Index (8)	Niveau de taux (9)	Type (11)	Montant (12)	Intérêts (13)	Capital	
<b>Total des dépenses au c/ 166 Refinancement de dette (3)</b>					0,00	0,00						0,00	0,00	0,00	0,00	0,00
<b>Total des recettes au c/ 166 Refinancement de dette (4)</b>					0,00	0,00						0,00	0,00	0,00	0,00	0,00

(1) Les opérations de refinancement de dette consistent en un remboursement d'un emprunt auprès d'un établissement de crédit suivi de la souscription d'un nouvel emprunt. Pour cette raison, les dépenses et les recettes du c/166 sont équilibrées.

(2) Pour les emprunts de refinancement, indiquer le nouveau numéro de contrat suivi, entre parenthèses, de la référence de l'emprunt quitté.

(3) Il s'agit de retracer les caractéristiques avant réaménagement des emprunts ayant fait l'objet d'un remboursement anticipé avec refinancement.

(4) Il s'agit de retracer les caractéristiques après réaménagement des emprunts de refinancement.

(5) Indiquer C pour amortissement constant, P pour amortissement progressif, F pour *in fine*, X pour autres à préciser.

(6) Indiquer la périodicité des remboursements A : annuelle ; T : trimestrielle ; M : mensuelle, B : bimestrielle, S : semestrielle, X autre.

(7) Type de taux d'intérêt : F : fixe ; V : variable simple ; C : complexe (c'est-à-dire un taux variable qui n'est pas seulement défini comme la simple addition d'un taux usuel de référence et d'une marge exprimée en point de pourcentage).

(8) Indiquer le type d'index (ex : Euribor 3 mois).

(9) Taux après opérations de couverture éventuelles. Pour un emprunt à taux variable, indiquer le niveau du taux constaté à la date du refinancement.

(10) Il s'agit de retracer les caractéristiques de l'indemnité de remboursement anticipé due relative à l'emprunt quitté.

(11) Indiquer A pour autofinancement, C pour capitalisation, T pour intégration dans le taux du nouvel emprunt, D pour allongement de durée.

(12) Indiquer le coût de sortie uniquement en cas d'autofinancement et de capitalisation.

(13) Il s'agit des intérêts dus au titre du contrat initial et comptabilisés à l'article 66111 « Intérêts réglés à l'échéance » (intérêts décaissés) et intérêts éventuels dus au titre du contrat d'échange éventuel et comptabilisés à l'article 668.

<b>IV – ANNEXES</b>	<b>IV</b>
<b>ELEMENTS DU BILAN – ETAT DE LA DETTE – EMPRUNTS RENEGOCIES AU COURS DE L’ANNEE N</b>	<b>A2.7</b>

**A2.7 – EMPRUNTS RENEGOCIES AU COURS DE L’ANNEE N (1)**

N° du contrat d'emprunt	Date de souscription du contrat initial	Date de renégociation	Organisme prêteur	Durée résiduelle en années		Taux (2)						Nominal		Profil d'amortissement et périodicité de remboursement (6)		Capital restant dû au 31/12/N	ICNE de l'exercice	Annuité payée dans l'exercice (s'il y a lieu)	
				Contrat initial	Contrat renégocié	Contrat initial			Contrat renégocié			Contrat initial	Contrat renégocié (5)	Contrat initial	Contrat renégocié			Intérêts	Capital
						Type de taux (3)	Index (4)	Taux act.	Type de taux (3)	Index (4)	Taux act.								
Total												0,00	0,00			0,00	0,00	0,00	0,00

(1) Inscrire les emprunts renégociés au cours de l'exercice N.

(2) Taux à la date de renégociation.

(3) Indiquer : F : fixe ; V : variable simple ; C : complexe (c'est-à-dire un taux variable qui n'est pas seulement défini comme la simple addition d'un taux usuel de référence et d'une marge exprimée en point de pourcentage).

(4) Indiquer la nature de l'index retenu (exemple : Euribor 3 mois).

(5) Nominal à la date de renégociation.

(6) Faire figurer 2 lettres : - Pour le profil d'amortissement, indiquer : C pour amortissement constant, P pour amortissement progressif, F pour *in fine*, X pour autres.

- Pour la périodicité de remboursement, indiquer A : annuelle ; T : trimestrielle ; M : mensuelle, B : bimestrielle, S : semestrielle, X autre.

<b>IV – ANNEXES</b>	<b>IV</b>
<b>ELEMENTS DU BILAN – ETAT DE LA DETTE</b>	
<b>DETTE POUR FINANCER L'EMPRUNT D'UN AUTRE ORGANISME</b>	<b>A2.8</b>

**A2.8 – DETTE POUR FINANCER L'EMPRUNT D'UN AUTRE ORGANISME (1)**

REPARTITION PAR PRÊTEUR	Dette en capital à l'origine (2)	Dette en capital au 31/12 de l'exercice	Annuité payée au cours de l'exercice	Dont	
				Intérêts (3)	Capital
<b>TOTAL</b>	0,00	0,00	0,00	0,00	0,00
<u>Auprès des organismes de droit privé</u>	0,00	0,00	0,00	0,00	0,00
<u>Auprès des organismes de droit public</u>	0,00	0,00	0,00	0,00	0,00
<u>Dettes provenant d'émissions obligataires(ex : émissions publiques ou privées)</u>	0,00	0,00	0,00	0,00	0,00

(1) Il s'agit des cas où une collectivité ou un établissement public accepte de prendre en charge l'emprunt au profit d'un autre organisme sans qu'il y ait pour autant transfert du contrat.

(2) La dette en capital à l'origine correspond à la part de dette prise en charge par la commune.

(3) Il s'agit des intérêts dus au titre du contrat initial et comptabilisés à l'article 66111 et des intérêts éventuels dus au titre du contrat d'échange et comptabilisés à l'article 668.

<b>IV – ANNEXES</b>	<b>IV</b>
<b>ELEMENTS DU BILAN – ETAT DE LA DETTE – AUTRES DETTES</b>	<b>A2.9</b>

**A2.9 – AUTRES DETTES**

(Issues des engagements juridiques pris autres que ceux destinés à financer la prise en charge d'un emprunt)

<b>IV – ANNEXES</b>	<b>IV</b>
<b>ELEMENTS DU BILAN METHODES UTILISEES POUR LES AMORTISSEMENTS</b>	<b>A3</b>

**A3 – AMORTISSEMENTS – METHODES UTILISEES**

CHOIX DE L'ASSEMBLEE DELIBERANTE			Délibération du
Biens de faible valeur Seuil unitaire en deçà duquel les immobilisations de peu de valeur s'amortissent sur un an (article R. 2321-1 du CGCT) : 500 €			08/12/2011
Procédure d'amortissement (linéaire, dégressif, variable)	Catégories de biens amortis	Durée (en années)	
L	Motos vélos scooters	5	08/11/2011
L	Matériels bureautique	5	08/11/2011
L	Matériels et outillage	10	08/11/2011
L	Frais études	5	08/12/2011
L	Logiciels informatique	5	08/12/2011
L	Plantation aménagement de terrains	15	08/12/2011
L	Véhicules de tourisme occasion	5	08/12/2011
L	Véhicules de tourisme	10	08/12/2011
L	Véhicules utilitaires	8	08/12/2011
L	Véhicules utilitaires	8	08/12/2011
L	Poids lourds occasion	4	08/12/2011
L	Poids lourds	8	08/12/2011
L	Equipement divers poids lourds	10	08/12/2011
L	Tracteurs ou engins de terrassement	10	08/12/2011
L	Tracteurs ou engins de terrassement occasion	5	08/12/2011
L	Chariots remorques	10	08/12/2011
L	Matériels informatique	5	08/12/2011
L	Mobilier et mobilier urbain	10	08/12/2011
L	Matériels festivités	10	08/12/2011
L	Matériels de sécurité	10	08/12/2011
L	Constructions mobiles	10	08/12/2011
L	Matériels monétique	10	08/12/2011
L	Matériels de bureau	5	08/12/2011
L	Matériels espaces verts	10	08/12/2011
L	Matériels sports et loisirs	10	08/12/2011
L	Matériels éclairage public	10	08/12/2011
L	Installations et appareils de chauffage et sanitaire	15	08/12/2011
L	Matériels audiovisuel et de téléphonie	5	08/12/2011
L	Matériels pédagogiques	5	08/12/2011
L	Matériels funéraires	10	08/12/2011
L	Matériels scéniques	10	08/12/2011
L	Instruments de musique	15	08/12/2011
L	Coffre fort	30	08/12/2011
L	Matériels de nettoyage	10	08/12/2011

<b>IV – ANNEXES</b>	<b>IV</b>
<b>ELEMENTS DU BILAN</b> <b>EQUILIBRE DES OPERATIONS FINANCIERES – DEPENSES</b>	<b>A6.1</b>

**DEPENSES A COUVRIR PAR DES RESSOURCES PROPRES**

Art. (1)	Libellé (1)	Crédits de l'exercice (BP + BS + DM + RAR N-1)	Réalizations
<b>DEPENSES TOTALES A COUVRIR PAR DES RESSOURCES PROPRES =A + B</b>		<b>5 958 600,00</b>	<b>I 5 873 890,13</b>
<b>16 Emprunts et dettes assimilées (A)</b>		<b>5 950 000,00</b>	<b>5 865 292,49</b>
1631	Emprunts obligataires	0,00	0,00
1641	Emprunts en euros	5 300 000,00	5 215 292,49
1643	Emprunts en devises	0,00	0,00
16441	Opérat° afférentes à l'emprunt	650 000,00	650 000,00
1671	Avances consolidées du Trésor	0,00	0,00
1672	Emprunts sur comptes spéciaux du Trésor	0,00	0,00
1678	Autres emprunts et dettes	0,00	0,00
1681	Autres emprunts	0,00	0,00
1682	Bons à moyen terme négociables	0,00	0,00
1687	Autres dettes	0,00	0,00
<b>Dépenses et transferts à déduire des ressources propres (B)</b>		<b>8 600,00</b>	<b>8 597,64</b>
10...	Reprise de dotations, fonds divers et réserves		
10...	Reversement de dotations, fonds divers et réserves		
139	Subv. invest. transférées cpte résultat	8 600,00	8 597,64
020	Dépenses imprévues	0,00	0,00

	Op. de l'exercice I	Restes à réaliser en dépenses au 31/12	Solde d'exécution D001 de l'exercice précédent (N-1)	TOTAL II
<b>Dépenses à couvrir par des ressources propres</b>	<b>5 873 890,13</b>	<b>13 847 230,26</b>	<b>0,00</b>	<b>19 721 120,39</b>

(1) Détailler les chapitres budgétaires par article conformément au plan de comptes.

<b>IV – ANNEXES</b>	<b>IV</b>
<b>ELEMENTS DU BILAN</b> <b>EQUILIBRE DES OPERATIONS FINANCIERES – RECETTES</b>	<b>A6.2</b>

**RESSOURCES PROPRES**

Art. (1)	Libellé (1)	Crédits de l'exercice (BP + BS + DM + RAR N-1)	Réalizations
<b>RECETTES (RESSOURCES PROPRES) = a + b</b>		<b>19 584 060,00</b>	<b>III 4 533 022,96</b>
<b>Ressources propres externes de l'année (a)</b>		<b>1 480 000,00</b>	<b>2 084 869,16</b>
10222	FCTVA	1 050 000,00	1 158 745,00
10223	TLE	0,00	697,00
10226	Taxe d'aménagement	430 000,00	925 427,16
10228	Autres fonds	0,00	0,00
13146	Attributions de compensation d'investissement	0,00	0,00
13156	Attributions de compensation d'investissement	0,00	0,00
13246	Attributions de compensation d'investissement	0,00	0,00
13256	Attributions de compensation d'investissement	0,00	0,00
138	Autres subvent° invest. non transf.	0,00	0,00
26...	Participations et créances rattachées		
27...	Autres immobilisations financières		
<b>Ressources propres internes de l'année (b) (2)</b>		<b>18 104 060,00</b>	<b>2 448 153,80</b>
15...	<i>Provisions pour risques et charges</i>		
169	<i>Primes de remboursement des obligations</i>	0,00	0,00
26...	<i>Participations et créances rattachées</i>		
27...	<i>Autres immobilisations financières</i>		
28...	<i>Amortissement des immobilisations</i>		
2802	<i>Frais liés à la réalisation des document</i>	15 000,00	13 363,38
28031	<i>Frais d'études</i>	90 000,00	85 088,01
28033	<i>Frais d'insertion</i>	0,00	1 317,99
2804113	<i>Subv. Etat : Projet infrastructure</i>	229 000,00	222 861,47
2804114	<i>Voirie</i>	61 000,00	60 562,67
2804132	<i>Subv. Dpt : Bâtiments, installations</i>	35 000,00	37 533,33
28041582	<i>GFP : Bâtiments, installations</i>	0,00	6 666,67
28041642	<i>IC : Bâtiments, installations</i>	622 000,00	638 396,78
2804171	<i>Autres EPL : Bien mobilier, matériel</i>	0,00	9 305,00
2804172	<i>Autres EPL : Bâtiments, installations</i>	0,00	3 013,33
2804182	<i>Autres org pub - Bâtiments et installat°</i>	8 000,00	16 666,66
280421	<i>Privé : Bien mobilier, matériel</i>	50 000,00	7 042,80
280422	<i>Privé : Bâtiments, installations</i>	5 000,00	4 944,74
28051	<i>Concessions et droits similaires</i>	70 000,00	62 144,48
28121	<i>Plantations d'arbres et d'arbustes</i>	30 000,00	26 934,02
28152	<i>Installations de voirie</i>	40 000,00	35 784,75
281531	<i>Réseaux d'adduction d'eau</i>	5 000,00	2 324,89
281561	<i>Matériel roulant</i>	0,00	88,54
281568	<i>Autres matériels, outillages incendie</i>	0,00	136,86
281571	<i>Matériel roulant</i>	30 000,00	21 343,77
28182	<i>Matériel de transport</i>	270 000,00	204 828,24
28183	<i>Matériel de bureau et informatique</i>	0,00	179 185,54
28184	<i>Mobilier</i>	120 000,00	92 577,06
28188	<i>Autres immo. corporelles</i>	770 000,00	716 042,82
29...	<i>Prov. pour dépréciat° immobilisations</i>		
39...	<i>Prov. dépréciat° des stocks et en-cours</i>		
481...	<i>Charges à rép. sur plusieurs exercices</i>		
49...	<i>Prov. dépréc. comptes de tiers</i>		
59...	<i>Prov. dépréc. comptes financiers</i>		
024	Produits des cessions d'immobilisations	654 060,00	0,00
021	Virement de la sect° de fonctionnement	15 000 000,00	0,00



	Opérations de l'exercice III	Restes à réaliser en recettes au 31/12	Solde d'exécution R001 de l'exercice précédent	Affectation R1068 de l'exercice précédent	TOTAL IV
<b>Total ressources propres disponibles</b>	4 533 022,96	6 802 993,38	3 536 990,50	192 252,23	15 065 259,07

	Montant	
<b>Dépenses à couvrir par des ressources propres</b>	II	19 721 120,39
<b>Ressources propres disponibles</b>	IV	15 065 259,07
<b>Solde</b>	V = IV - II (3)	-4 655 861,32

(1) Les comptes 15, 169, 26, 27, 28, 29, 39, 481, 49 et 59 sont à détailler conformément au plan de comptes.

(2) Les comptes 15, 29, 39, 49 et 59 sont présentés uniquement si la commune ou l'établissement applique le régime des provisions budgétaires.

(3) Indiquer le signe algébrique.

<b>IV – ANNEXES</b>	<b>IV</b>
<b>ELEMENTS DU BILAN</b>	
<b>ETAT DE VENTILATION DES DEPENSES ET RECETTES DES SERVICES ASSUJETTIS A LA TVA – SECTION DE FONCTIONNEMENT</b>	<b>A7.2.1</b>

(Article R. 2313-3 du CGCT – Services assujettis sans faire l'objet d'un budget distinct du budget général)

**LOCATION (1)****A7.2.1 – SECTION DE FONCTIONNEMENT – DEPENSES**

<b>DEPENSES – MANDATS EMIS</b>		
<b>Article (2)</b>	<b>Libellé (2)</b>	<b>Montant</b>
011	Charges à caractère général	3 798,12
6226	LOCATION	3 798,12
012	Charges de personnel, frais assimilés	0,00
65	Autres charges de gestion courante	0,00
66	Charges financières	0,00
67	Charges exceptionnelles	0,00
68	Dotations provisions semi-budgétaires (3)	0,00
014	Atténuations de produits	0,00
<b>Total des dépenses réelles</b>		<b>3 798,12</b>
042	<i>Opérat° ordre transfert entre sections</i>	<i>0,00</i>
043	<i>Opérat° ordre intérieur de la section</i>	<i>0,00</i>
<b>Total des dépenses d'ordre</b>		<b>0,00</b>
<b>TOTAL GENERAL</b>		<b>3 798,12</b>

**A7.2.1 – SECTION DE FONCTIONNEMENT – RECETTES**

<b>RECETTES – TITRES EMIS</b>		
<b>Article (2)</b>	<b>Libellé (2)</b>	<b>Montant</b>
70	Produits services, domaine et ventes div	4 236,00
70878	LOCATIONS	4 236,00
73	Impôts et taxes	0,00
74	Dotations et participations	0,00
75	Autres produits de gestion courante	162 235,16
752	LOCATION	162 235,16
76	Produits financiers	0,00
77	Produits exceptionnels	0,00
78	Reprises provisions semi-budgétaires (3)	0,00
013	Atténuations de charges	0,00
<b>Total des recettes réelles</b>		<b>166 471,16</b>
042	<i>Opérat° ordre transfert entre sections</i>	<i>0,00</i>
043	<i>Opérat° ordre intérieur de la section</i>	<i>0,00</i>
<b>Total des recettes d'ordre</b>		<b>0,00</b>
<b>TOTAL GENERAL</b>		<b>166 471,16</b>

(1) Compléter par le nom du service assujetti à la TVA.

(2) Détailler les chapitres budgétaires par article conformément au plan de comptes appliqué par le service.

(3) Si la commune ou l'établissement a opté pour les provisions semi-budgétaires.

<b>IV – ANNEXES</b>	<b>IV</b>
<b>ELEMENTS DU BILAN – DETAIL DES OPERATIONS POUR COMPTE DE TIERS</b>	<b>A9</b>

## A9 – CHAPITRE D'OPERATIONS POUR COMPTE DE TIERS (Détail) (1)

N° opération : 102		Intitulé de l'opération : TRAVAUX ROND POINT DU SENATEUR DREAL				Date de la délibération : 31/01/2020	
	Cumul des réalisations avant l'exercice	Sur l'exercice				Cumul des réalisations au 31/12/N	
		Crédits ouverts (BP+DM+RAR N-1)	Réalisations	Restes à réaliser	Op. à annuler		
<b>DEPENSES (a)</b>	<b>2 348 777,30</b>	<b>704 455,22</b>	<b>102 636,48</b>	<b>0,00</b>	<b>601 818,74</b>	<b>2 451 413,78</b>	
4581102 (2)	2 348 777,30	704 455,22	102 636,48	0,00	601 818,74	2 451 413,78	
040 Travaux réalisés par le personnel du mandataire	0,00	0,00	0,00	0,00	0,00	0,00	
041 Opérations d'ordre à l'intérieur de la section	0,00	0,00	0,00	0,00	0,00	0,00	
Annulations sur dépenses (c) (3)	0,00	0,00	0,00	0,00	0,00	0,00	
<b>Dépenses nettes (a – c)</b>	<b>2 348 777,30</b>	<b>704 455,22</b>	<b>102 636,48</b>	<b>0,00</b>	<b>601 818,74</b>	<b>2 451 413,78</b>	
<b>RECETTES (b)</b>	<b>2 284 447,79</b>	<b>768 784,73</b>	<b>166 327,95</b>	<b>0,00</b>	<b>602 456,78</b>	<b>2 450 775,74</b>	
4582102 Financement par le mandant et par d'autres tiers (4)	2 284 447,79	768 784,73	166 327,95	0,00	602 456,78	2 450 775,74	
040 Financement par le mandataire	0,00	0,00	0,00	0,00	0,00	0,00	
041 Financement par emprunt à la charge du tiers	0,00	0,00	0,00	0,00	0,00	0,00	
Annulations sur recettes (d) (3)	0,00	0,00	0,00	0,00	0,00	0,00	
<b>Recettes nettes (b - d)</b>	<b>2 284 447,79</b>	<b>768 784,73</b>	<b>166 327,95</b>	<b>0,00</b>	<b>602 456,78</b>	<b>2 450 775,74</b>	

N° opération : 103		Intitulé de l'opération : TRAVAUX ROCADE SECTION SUD				Date de la délibération : 25/06/2021	
	Cumul des réalisations avant l'exercice	Sur l'exercice				Cumul des réalisations au 31/12/N	
		Crédits ouverts (BP+DM+RAR N-1)	Réalisations	Restes à réaliser	Op. à annuler		
<b>DEPENSES (a)</b>	<b>0,00</b>	<b>575 000,00</b>	<b>19 050,00</b>	<b>0,00</b>	<b>555 950,00</b>	<b>19 050,00</b>	
4581103 (2)	0,00	575 000,00	19 050,00	0,00	555 950,00	19 050,00	
040 Travaux réalisés par le personnel du mandataire	0,00	0,00	0,00	0,00	0,00	0,00	
041 Opérations d'ordre à l'intérieur de la section	0,00	0,00	0,00	0,00	0,00	0,00	
Annulations sur dépenses (c) (3)	0,00	0,00	0,00	0,00	0,00	0,00	
<b>Dépenses nettes (a – c)</b>	<b>0,00</b>	<b>575 000,00</b>	<b>19 050,00</b>	<b>0,00</b>	<b>555 950,00</b>	<b>19 050,00</b>	
<b>RECETTES (b)</b>	<b>0,00</b>	<b>575 000,00</b>	<b>0,00</b>	<b>0,00</b>	<b>575 000,00</b>	<b>0,00</b>	
4582103 Financement par le mandant et par d'autres tiers (4)	0,00	575 000,00	0,00	0,00	575 000,00	0,00	
040 Financement par le mandataire	0,00	0,00	0,00	0,00	0,00	0,00	
041 Financement par emprunt à la charge du tiers	0,00	0,00	0,00	0,00	0,00	0,00	
Annulations sur recettes (d) (3)	0,00	0,00	0,00	0,00	0,00	0,00	
<b>Recettes nettes (b - d)</b>	<b>0,00</b>	<b>575 000,00</b>	<b>0,00</b>	<b>0,00</b>	<b>575 000,00</b>	<b>0,00</b>	

N° opération : 201		Intitulé de l'opération : COMMUNAUTE D AGGLOMERATION DEPENSES COMMUNAUTE D AGGLOMERATION				Date de la délibération :
RECETTES						
	Cumul des réalisations avant l'exercice	Sur l'exercice				Cumul des réalisations au 31/12/N
		Crédits ouverts (BP+DM+RAR N-1)	Réalisations	Restes à réaliser	Op. à annuler	
<b>DEPENSES (a)</b>	<b>1 178 575,93</b>	<b>150 000,00</b>	<b>88 976,11</b>	<b>0,00</b>	<b>61 023,89</b>	<b>1 267 552,04</b>
<b>4541201 (2)</b>	1 178 575,93	150 000,00	88 976,11	0,00	61 023,89	1 267 552,04
<i>040 Travaux réalisés par le personnel du mandataire</i>	0,00	0,00	0,00	0,00	0,00	0,00
<i>041 Opérations d'ordre à l'intérieur de la section</i>	0,00	0,00	0,00	0,00	0,00	0,00
Annulations sur dépenses (c) (3)	0,00	0,00	0,00	0,00	0,00	0,00
<b>Dépenses nettes (a - c)</b>	<b>1 178 575,93</b>	<b>150 000,00</b>	<b>88 976,11</b>	<b>0,00</b>	<b>61 023,89</b>	<b>1 267 552,04</b>
<b>RECETTES (b)</b>	<b>1 178 575,93</b>	<b>150 000,00</b>	<b>88 976,11</b>	<b>0,00</b>	<b>61 023,89</b>	<b>1 267 552,04</b>
<b>4542201</b> Financement par le mandant et par d'autres tiers (4)	1 178 575,93	150 000,00	88 976,11	0,00	61 023,89	1 267 552,04
<i>040 Financement par le mandataire</i>	0,00	0,00	0,00	0,00	0,00	0,00
<i>041 Financement par emprunt à la charge du tiers</i>	0,00	0,00	0,00	0,00	0,00	0,00
Annulations sur recettes (d) (3)	0,00	0,00	0,00	0,00	0,00	0,00
<b>Recettes nettes (b - d)</b>	<b>1 178 575,93</b>	<b>150 000,00</b>	<b>88 976,11</b>	<b>0,00</b>	<b>61 023,89</b>	<b>1 267 552,04</b>

N° opération : 205		Intitulé de l'opération : TRAVAUX IMPASSE DU MUSEUM				Date de la délibération : 09/03/2019
	Cumul des réalisations avant l'exercice	Sur l'exercice				Cumul des réalisations au 31/12/N
		Crédits ouverts (BP+DM+RAR N-1)	Réalisations	Restes à réaliser	Op. à annuler	
<b>DEPENSES (a)</b>	<b>8 279,30</b>	<b>750,00</b>	<b>750,00</b>	<b>0,00</b>	<b>0,00</b>	<b>9 029,30</b>
<b>4541205 (2)</b>	8 279,30	750,00	750,00	0,00	0,00	9 029,30
<i>040 Travaux réalisés par le personnel du mandataire</i>	0,00	0,00	0,00	0,00	0,00	0,00
<i>041 Opérations d'ordre à l'intérieur de la section</i>	0,00	0,00	0,00	0,00	0,00	0,00
Annulations sur dépenses (c) (3)	0,00	0,00	0,00	0,00	0,00	0,00
<b>Dépenses nettes (a - c)</b>	<b>8 279,30</b>	<b>750,00</b>	<b>750,00</b>	<b>0,00</b>	<b>0,00</b>	<b>9 029,30</b>
<b>RECETTES (b)</b>	<b>0,00</b>	<b>9 029,30</b>	<b>9 029,30</b>	<b>0,00</b>	<b>0,00</b>	<b>9 029,30</b>
<b>4542205</b> Financement par le mandant et par d'autres tiers (4)	0,00	9 029,30	9 029,30	0,00	0,00	9 029,30
<i>040 Financement par le mandataire</i>	0,00	0,00	0,00	0,00	0,00	0,00
<i>041 Financement par emprunt à la charge du tiers</i>	0,00	0,00	0,00	0,00	0,00	0,00
Annulations sur recettes (d) (3)	0,00	0,00	0,00	0,00	0,00	0,00
<b>Recettes nettes (b - d)</b>	<b>0,00</b>	<b>9 029,30</b>	<b>9 029,30</b>	<b>0,00</b>	<b>0,00</b>	<b>9 029,30</b>

(1) Ouvrir un cadre par opération pour compte de tiers.

(2) Inscrire le chapitre et la nature des travaux.

(3) Le chapitre 45 doit être détaillé conformément au plan de comptes, tant en dépenses qu'en recettes.

(4) Indiquer le chapitre.

<b>IV – ANNEXES</b>	<b>IV</b>
<b>ELEMENTS DU BILAN</b> <b>VARIATION DU PATRIMOINE (article R. 2313-3 du CGCT) – ENTREES</b>	<b>A10.1</b>

**A10.1 – ETAT DES ENTREES D'IMMOBILISATIONS**

Modalités et date d'acquisition	Désignation du bien	Valeur d'acquisition (coût historique)	Cumul des amortissements	Durée de l'amortissement
Acquisitions à titre onéreux				
01/01/2021	INSTRUMENTS 1 ORGUE COFFRE	24 190,32	0,00	15
01/01/2021	PLASTIFIEUSE A3 DIRECTION PUY	211,28	0,00	1
01/01/2021	PANNEAUX DE POLICE	1 704,00	0,00	1
01/01/2021	PANNEAUX OCCULTABLES-HORS MARC	380,88	0,00	1
01/01/2021	PLASTIFIEUSE A3 DIRECTION FON	79,86	0,00	1
01/01/2021	PLAQUES DE RUES N°	222,77	0,00	1
01/01/2021	LAVE-LINGE SIGNALISATION	309,00	0,00	1
01/01/2021	MIROIRS ROUTIERS	1 302,00	0,00	1
01/01/2021	ASPIRATEUR	407,40	0,00	1
01/01/2021	EHELLES	856,80	0,00	1
01/01/2021	LUGES POUR LES CENTRES SOCIAUX	225,00	0,00	1
01/01/2021	PANNEAUX POLICE	1 702,43	0,00	1
01/01/2021	ETEC - FOURNITURE MATERIEL ELE	474,96	0,00	1
01/01/2021	BALISAGE PLASTIQUE	1 062,00	0,00	1
01/01/2021	BOULONNEUSE	239,30	0,00	1
01/01/2021	ENREGISTREUR	410,00	0,00	1
01/01/2021	REPETEUR	459,12	0,00	1
01/01/2021	BALISAGE PLASTIQUE SIGNALISATION	202,39	0,00	1
01/01/2021	LAVE LINGE PEV ELEMENTAIRE	349,99	0,00	1
01/01/2021	Marché : 000006, Société : 6	98,99	0,00	1
01/01/2021	PANNEAUX DE POLICE	799,31	0,00	1
01/01/2021	CASQUES PATIN ST.DE GLACE SYNE	549,96	0,00	1
01/01/2021	PHOTOMETRE POUR LA PISCINE REPUBLIQUE	540,00	0,00	1
01/01/2021	MEULEUSE TX ROUTIERS	334,94	0,00	1
01/01/2021	POINTEUR LASER LAMPES BUREAU	274,60	0,00	1
01/01/2021	ASPIRATEUR POUR VEHICULES PM	179,99	0,00	1
01/01/2021	SCIE A RUBAN	439,92	0,00	1
01/01/2021	ASPIRATEUR GYMNASSE COSEC ANDRE	314,28	0,00	1
01/01/2021	PANNEAUX DE POLICE	1 129,82	0,00	1
01/01/2021	ASPIRATEUR AERO NILFISK	160,80	0,00	1
01/01/2021	POTEAU PANNEAU VERBALISATION	1 030,75	0,00	1
01/01/2021	N° PLAQUES DE RUES	136,73	0,00	1
01/01/2021	ECRANS SAMSUNG TE	5 419,20	0,00	1
01/01/2021	CASIER MURAL POUR 10 CARTES MA	70,68	0,00	1
01/01/2021	BANCS	3 213,00	0,00	1
01/01/2021	BI-MATS	294,60	0,00	1
01/01/2021	ACQUISITION TELEPHONE	106,80	0,00	1
01/01/2021	TABLES	1 680,42	0,00	1
01/01/2021	VIDEOPROJECTEUR PORTABLE M. LE	390,00	0,00	1
01/01/2021	TONDEUSE STIHL POUR COMPLEXE S	957,12	0,00	1
01/01/2021	CORBEILLES SEAUX	1 008,00	0,00	1
01/01/2021	PANNEAUX DE POLICE	1 632,52	0,00	1
01/01/2021	VESTIAIRES NOUVEAUX AGENTS PM	474,84	0,00	1
01/01/2021	PLAQUES DE RUES N°	361,82	0,00	1
01/01/2021	PANNEAUX	2 780,40	0,00	1
01/01/2021	PANNEAUX POLICE	1 621,60	0,00	1
01/01/2021	ARMOIRES A CLES CS ST MENS POUR SITES	61,87	0,00	1
01/01/2021	LAMES SIGNALETIQUE	127,44	0,00	1
01/01/2021	CONGELATEUR COFFRE	259,00	0,00	1
01/01/2021	TABLE ROMETTE	301,94	0,00	1
01/01/2021	PANNEAUX DE POLICE	614,53	0,00	1
01/01/2021	ACQUISITION MODEM POUR ASCENSE	468,00	0,00	1
01/01/2021	ACQ EXTINCTEURS BDC 2021-02INV	3 783,60	0,00	1
01/01/2021	RALENTISSEURS	680,02	0,00	1
01/01/2021	DISTRIBUTEURS SACS CANINS	1 138,80	0,00	1
01/01/2021	SIEGE TETIERE ET RENFORT F AIL	372,00	0,00	1
01/01/2021	SIEGE TETIERE ET RENFORT P PIE	372,00	0,00	1
01/01/2021	TENTE TOBOGGAN SN	335,15	0,00	1
01/01/2021	BARRIERES	2 677,50	0,00	1
01/01/2021	PLAQUES DE RUES N°	146,40	0,00	1
01/01/2021	PERCEUSE VISSEUSE	203,30	0,00	1
01/01/2021	VESTIAIRES SERVICE STATIONNEMENT	945,54	0,00	1
01/01/2021	TERMINAL MOBILE DIR BAT M	518,40	0,00	1

Modalités et date d'acquisition	Désignation du bien	Valeur d'acquisition (coût historique)	Cumul des amortissements	Durée de l'amortissement
01/01/2021	POMPES FONTAINES REVELLY HOPIT	408,00	0,00	1
01/01/2021	CHILIENNES POUR JARDIN	665,10	0,00	1
01/01/2021	PANNEAUX POLICE RUE ERNEST CEZ	915,54	0,00	1
01/01/2021	BARRIERES	892,50	0,00	1
01/01/2021	BALISES J11	191,64	0,00	1
01/01/2021	RIDEAUX PORTE COLOMBE	459,79	0,00	1
01/01/2021	PANNEAU	512,40	0,00	1
01/01/2021	MODEM VDSL TELEPHONE CI	304,08	0,00	1
01/01/2021	PERFORELIEUSE GBC	150,00	0,00	1
01/01/2021	VENTILATTEURS ACCUEIL ST.NAUTI	69,98	0,00	1
01/01/2021	1 CARRELETTE	298,09	0,00	1
01/01/2021	ARMOIRE RANGEMENT ST.FONTREYNE	367,82	0,00	1
01/01/2021	POMPE FONTAINE TREBAUDON	201,60	0,00	1
01/01/2021	TOILES COMPLEMENTAIRES PARE SO	593,99	0,00	1
01/01/2021	PANNEAUX DE POLICE	1 942,97	0,00	1
01/01/2021	LAVE LINGE BEAUREGARD	364,90	0,00	1
01/01/2021	ACHAT CAFETIERE ET PICHET SERV	456,72	0,00	1
01/01/2021	REPETEUR GIGASET POSTE TELEP	299,72	0,00	1
01/01/2021	SIGNAUX GIROD - ARCEAUX VELOS	2 648,64	0,00	1
01/01/2021	LAVE LINGE ALP ARENA	239,00	0,00	1
01/01/2021	PERCEUSE PERCUSSION, MEULEUSE, SCIE	309,79	0,00	1
01/01/2021	DIABLE PLATEFORME ST.DE GLACE	51,90	0,00	1
01/01/2021	LAVE LINGE ST. MUNICIPAL E.LEC	239,00	0,00	1
01/01/2021	ACQUISTION 3 TELEPHONES 1 DIR	338,40	0,00	1
01/01/2021	REPROGRAPHIE DOCUMENTS DPMEC N	343,50	0,00	1
01/01/2021	BUT MOBILIER CUISINE	272,04	0,00	1
01/01/2021	BUT LAVE LINGE	349,99	0,00	1
01/01/2021	PANNEAUX DE POLICE	1 403,68	0,00	1
01/01/2021	ACQUISITION CORBEILLES GAP FOI	1 975,20	0,00	1
01/01/2021	LAVE LINGE FONTREYNE MATERNELL	364,90	0,00	1
01/01/2021	PLAQUES DE CUISSON	45,90	0,00	1
01/01/2021	ECHAFAUDAGE PISCINES	288,50	0,00	1
01/01/2021	REFRIGERATEUR FONTREYNE	499,00	0,00	1
01/01/2021	CHAUFFE EAU	222,13	0,00	1
01/01/2021	POMPE FONTAINE PORTE-COLOMBE	403,20	0,00	1
01/01/2021	DIABLE PLATEFORME PINCE AMPERE	40,90	0,00	1
01/01/2021	DESHERBEUR THERMIQUE INSTAL. G	238,96	0,00	1
01/01/2021	PANNEAUX MAGNETIQUE VELEDA	340,01	0,00	1
01/01/2021	BARRIERES	892,50	0,00	1
01/01/2021	CHARIOT PULVERISATEUR	311,76	0,00	1
01/01/2021	POSTES CD	349,95	0,00	1
01/01/2021	MOBILIER ECOLE ROMETTE	572,69	0,00	1
01/01/2021	PANNEAUX DE POLICE	1 171,18	0,00	1
01/01/2021	MICRO ONDES POUR MAISON DES HABITANTS	44,99	0,00	1
01/01/2021	SIEGES ET ARMOIRE POUR ST	488,16	0,00	1
01/01/2021	SIEGES ET ARMOIRE POUR ST	594,72	0,00	1
01/01/2021	SIEGE PR AYMERIC LAUR DEV ECO	493,20	0,00	1
01/01/2021	MACHINE A LAVER	477,49	0,00	1
01/01/2021	MINI FOUR EYSSAGNIERES MOULINEX	149,99	0,00	1
01/01/2021	DESTRUCTEUR DOCUMENTS ECOLE LA	144,50	0,00	1
01/01/2021	BLACHERE - CPLT COMMANDE 0086	12,18	0,00	1
01/01/2021	PLAQUES DE RUES N°	142,06	0,00	1
01/01/2021	PERFORELIEUR ET PLASTIFIEUSES	297,78	0,00	1
01/01/2021	DESTRUCTEUR DOCUMENTS ECOLE BE	144,50	0,00	1
01/01/2021	PANNEAUX DE POLICE	0,00	0,00	1
01/01/2021	PLASTIFIEUSE ET CISAILLE ECOLE	83,06	0,00	1
01/01/2021	CISAILLE ET MACHINE A PLASTIFI	338,57	0,00	1
01/01/2021	SIEGES BUREAU GUICHET UNIQUE	823,68	0,00	1
01/01/2021	SIEGES AV ACCOUDOIRS STADE NAUTIQUE	457,92	0,00	1
01/01/2021	PANNEAUX PROPLETE	483,76	0,00	1
01/01/2021	GAP MAT - TRANSPALLETTE	372,00	0,00	1
01/01/2021	MICRO CHAINE MUSE ECOLE BELLEV	81,88	0,00	1
01/01/2021	REXEL MACHINE A LAVER ATELIER	325,00	0,00	1
01/01/2021	CUISINIERE PUYMAURE BRANDT	379,99	0,00	1
01/01/2021	SONO PORTABLE SECTEUR APS	309,00	0,00	1
01/01/2021	PLASTIFIEUSE SECRETARIAT SPORTS	89,15	0,00	1
01/01/2021	MOBILIER FONTREYNE	0,00	0,00	1
01/01/2021	CONVERTISSEURS VDSL 2 RJ45	583,25	0,00	1
01/01/2021	TENTES MINI CAMPS CENTRES SOCI	463,00	0,00	1
01/01/2021	PLAQUES DE RUE	116,90	0,00	1
01/01/2021	PANNEAUX DEPOT SAUVAGE INTERDI	977,04	0,00	1
01/01/2021	MICRO ONDE FONTREYNE	69,99	0,00	1

Modalités et date d'acquisition	Désignation du bien	Valeur d'acquisition (coût historique)	Cumul des amortissements	Durée de l'amortissement
01/01/2021	ENCEINTE SONO MOBILE FILAIRE E	151,06	0,00	1
01/01/2021	ACQUISITION 2 TELEPHONES ODP E	285,60	0,00	1
01/01/2021	TRONCONNUEUSE	400,01	0,00	1
01/01/2021	PLAQUES DE RUES N°	0,00	0,00	1
01/01/2021	ASPIRATEURS POUR MEDIATHEQUE KARCHER	0,00	0,00	1
01/01/2021	REXEL RADIATEUR STOCK JULIEN	946,85	0,00	1
01/01/2021	REXEL RADIATEURS	315,16	0,00	1
01/01/2021	PONCEUSE 400W PROLIANS	287,30	0,00	1
01/01/2021	GENERATEUR DE FUMEE	422,98	0,00	1
01/01/2021	PATINETTES POUR LE ST DE GLACE SYNER	168,72	0,00	1
01/01/2021	CHARIOT ROULANT 3 PLATEAUX JEU	-156,00	0,00	1
01/01/2021	GAP MAT - CAISSE PALETTE	412,86	0,00	1
01/01/2021	POSTE TELEPHONIQUE ALCATEL	90,00	0,00	1
01/01/2021	ACHAT CHARIOT DE MANUTENTION E	-132,00	0,00	1
01/01/2021	SIEGES BUREAU POLICE MUNICIPAL	0,00	0,00	1
01/01/2021	1 ARMOIRE ET 1 ARMOIRE COLONNE	0,00	0,00	1
01/01/2021	PANNEAUX DE POLICE	0,00	0,00	1
01/01/2021	PANNEAUX DE POLICE	0,00	0,00	1
01/01/2021	CLE DYNAMOMETRIQUE DEVIS 64019	297,60	0,00	1
01/01/2021	NETTOYEUR EV STHIL E 120	0,00	0,00	1
01/01/2021	LAVE LINGE CANDY PORTE COLOMBE	0,00	0,00	1
01/01/2021	ELINGUE CHAINE LEVAGE ATELIER	192,00	0,00	1
01/01/2021	TABLE GARDERIE PUYMAURE	0,00	0,00	1
01/01/2021	SIEGES CAMPUS DES 3 FONTAINES	0,00	0,00	1
01/01/2021	PRESENTOIRE POUR LE STA NAUTIQUE UGAP	0,00	0,00	1
01/01/2021	ETAGERES POUR RANGEMENT STOCK ALG	0,00	0,00	1
01/01/2021	ASPIRATEUR EAU	0,00	0,00	1
01/01/2021	RAQUETTES A NEIGE ACTIVITES A	400,00	0,00	1
01/01/2021	CRD ENCEINTES STUDIO DANSE	0,00	0,00	1
01/01/2021	PORTE BROCHURE SUR PIED A5 BIJ	0,00	0,00	1
01/01/2021	ARMOIRE COMPTOIR ANIMATEUR CS	0,00	0,00	1
01/01/2021	AUTORADIO TRACTEUR BK995YM	0,00	0,00	1
01/01/2021	MATERIEL DE BEBE SUITE SUBVENT	0,00	0,00	1
01/01/2021	ACQUISITION PC ECRANS	0,00	0,00	1
12/02/2021	REXEL CHAUFFAGE	1 129,27	0,00	15
19/02/2021	POTEAU INCENDIE N° 345 RUE DE	1 860,00	0,00	45
23/02/2021	BORNE DE TAXI LADOUCE	6 415,80	641,58	10
23/02/2021	CHARIOTS CANTINE	941,16	94,12	10
23/02/2021	IPAD SUPPORTS ANTIVOL MEDIATHEQUE	1 285,02	0,00	5
23/02/2021	VPI POUR SALLE DE REUN	2 096,40	0,00	5
23/02/2021	PC PORTABLES ANTIVOLS MEDIATHEQUE	3 404,52	0,00	5
23/02/2021	SWITCHS ET BORNES WIFI STOCK	5 790,49	0,00	5
23/02/2021	POTEAU INCENDIE N° 656 AV PROV	1 860,00	41,33	45
23/02/2021	POTEAU INCENDIE N° 686 74 AV D	2 544,00	56,53	45
23/02/2021	PANNEAU LUMINEUX RTE DE VALSER	1 704,00	0,00	10
23/02/2021	PANNEAU LUMINEUX SOLEIL LEVANT	1 934,40	0,00	10
23/02/2021	MATERIEL ELEC	1 596,48	144,00	10
23/02/2021	PLAINE DE LACHAUP DOMINICI	2 567,65	0,00	0
26/02/2021	BANCS VESTIAIRES ST BAYARD	4 499,52	449,95	10
26/02/2021	SFR - SWITCHS POUR REMPLACEMENT	1 808,33	0,00	5
02/03/2021	PERFORATEUR	640,70	640,70	1
02/03/2021	PANNEAUX DE SIGNALISATION	3 042,00	260,00	10
16/03/2021	APPAREILS AIR INTERIEUR	1 020,00	0,00	10
16/03/2021	matériels électrique	602,08	0,00	10
19/03/2021	TENTE CMCL	1 354,08	135,41	10
19/03/2021	TELEPHONE PORTABLES R. DIDIE	1 177,20	0,00	5
26/03/2021	ETRAVE A PLAQUE DE RELEVAGE INTEG	9 120,00	0,00	10
26/03/2021	ETRAVE CLASSIQUE POUR LE SECTEUR	4 000,00	0,00	10
26/03/2021	ACQUISITION D'UN FOURGON BENNE	24 319,00	0,00	4
26/03/2021	ACQUISITION D'UN MINI CAMION B	19 999,00	0,00	4
26/03/2021	SCULPTURE LAVIGNE L'ETERNEL	8 000,00	0,00	0
26/03/2021	CITROEN JUMPY WW SERVICE VOIRIE FY 559 JB	18 037,76	0,00	4
26/03/2021	CITROEN JUMPY ESPACES VERTS FZ 783 MC	18 397,76	0,00	4
09/04/2021	SONOMETRE	2 148,00	175,00	10
09/04/2021	TERRAIN AYE	1 954,00	0,00	0
09/04/2021	TERRAIN LACHAUP	0,00	0,00	0
09/04/2021	TERRAIN VILLAROBERT	1 907,00	0,00	0
09/04/2021	TERRAIN LACHAUP	3 961,00	0,00	0
13/04/2021	TABLE REUNION ET SIEGES CONF S	1 844,28	0,00	10
13/04/2021	TRONCONNUEUSE TX ROUTIERS	619,09	51,00	10
13/04/2021	PC FIXES terra business 311	4 176,00	0,00	5
13/04/2021	SECATEURS ELECTRIQUES	1 948,08	151,00	10



Modalités et date d'acquisition	Désignation du bien	Valeur d'acquisition (coût historique)	Cumul des amortissements	Durée de l'amortissement
20/04/2021	NETTOYEUR EAU CHAUDE PISCINE REPU WUR	3 016,80	250,00	10
20/04/2021	TABLEAUX ESTRADE	1 171,68	186,00	5
20/04/2021	DEBROUSAILLEUSES ET TRONCONNUEUSE STHL	2 191,04	170,00	10
23/04/2021	RADIATEUR ECOLE PUYMAURE	1 427,06	83,00	15
23/04/2021	MATERIELS ELECTRIQUE QUATTRO LEDS ISSUES SECOURS	711,84	62,00	10
27/04/2021	ACQUISITION SCULPTURES FUNNY Z	13 470,00	0,00	0
30/04/2021	MATERIELS ELECTRIQUE	1 005,00	78,00	10
30/04/2021	GROUPE ELECTROGENE	841,30	60,00	10
07/05/2021	VIDEOPROJECTEUR SALLE DE LA CO	1 247,03	0,00	5
07/05/2021	ANDRETY - GROUPE ELECTROGENE	912,10	158,00	5
07/05/2021	AQUABIK ST.NAUTIQUE PRUVOST	3 559,98	297,00	10
18/05/2021	LIGNES D EAU STADE NAUTIQUE	2 743,52	229,00	10
18/05/2021	TONDEUSE HUSQVARNA R 419 STX	9 199,12	574,00	10
28/05/2021	MATERIEL ACCES EV PROVIDENCE	4 170,00	250,00	10
01/06/2021	MINI PELLE KOBELCO SK1 PU 11 01 3476	27 999,60	0,00	10
08/06/2021	MOBILIER SCOLAIRE 2021	8 981,47	0,00	10
11/06/2021	BACHE ABRIS MNS ETE ST.NAUTIQU	1 271,82	106,00	10
11/06/2021	TONDEUSE HONDA HRH 536 K4	1 449,60	81,00	10
11/06/2021	BORNE ACCES LA BLACHE	10 617,72	826,00	10
11/06/2021	ARMOIRE ELECTRIQUE PEPINIERE	1 107,07	77,00	10
11/06/2021	PANNEAUX TOURISTIQUES BAYARD	4 078,22	278,00	10
11/06/2021	POMPE 3 FONTAINES ADRET	2 520,00	167,00	10
11/06/2021	MATERIEL POUR VIDEOCONFERENCE	2 016,00	0,00	5
11/06/2021	RENAULT TWINGO ZE FY 649 DK	11 569,76	0,00	10
11/06/2021	RENAULT TWINGO ZE	11 269,76	0,00	10
24/06/2021	ARMOIRE SECURISEE OBJETS TROUV	541,08	0,00	10
02/07/2021	JARDIN BERNARD GIVAUDAN	2 206 151,05	0,00	0
02/07/2021	GIRATOIRE LACHAUP	233 384,60	0,00	0
02/07/2021	TX ACCESSIBILITE QUAIS BUS	176 364,47	0,00	0
02/07/2021	TX REHABILITATION BD GL DE GAULLE	460 218,80	0,00	0
02/07/2021	TVX ST-ARNOUX	1 659 787,34	0,00	0
02/07/2021	TVX 2018 VOIRIE	2 677 605,93	0,00	0
02/07/2021	TVX ECLAIRAGE PUBLIC 2018 2° TRANCHE	258 545,83	0,00	0
02/07/2021	TVX ECOLES 2018	236 904,27	0,00	0
02/07/2021	TVX EP 2018	214 443,08	0,00	0
02/07/2021	TVX 2018 ECOLES 2° TRANCHE	396 320,96	0,00	0
02/07/2021	TX PARKING IUT BAYARD	59 987,95	0,00	0
02/07/2021	TRVAUX PISCINE REPUBLIQUE 2018	190 471,06	0,00	0
02/07/2021	TX ENROBE PARVIS CMCL	193 572,66	0,00	0
02/07/2021	OPERATION TPCV LANTERNES	100 892,28	0,00	0
02/07/2021	TVX LIAISON PATAc	3 203 027,53	0,00	0
02/07/2021	EXTENSION BOULODROME LA BLACHE 2018/2019	635 198,29	0,00	0
02/07/2021	TVX VOIRIE 2019	1 535 329,94	0,00	0
02/07/2021	TVX 2019 EP 2° TRANCHE	168 990,96	0,00	0
02/07/2021	TVX ECOLES 2019	473 544,21	0,00	0
02/07/2021	TVX EXTENSION EP 2019	176 366,51	0,00	0
02/07/2021	TX PARVIS PROVIDENCE	419 609,00	0,00	0
02/07/2021	TX VOIRIE CHEMIN DE HAUTEVILLE	45 688,27	0,00	0
02/07/2021	TX GRENETTE RUES ADJACENTES	293 640,16	0,00	0
02/07/2021	MISE EN ACCESSIBILITE PMR CLUB HOUSE	51 866,83	0,00	0
02/07/2021	TVX VOIRIE 2020	752 605,77	0,00	0
02/07/2021	EXTENSION EP 2020	248 385,83	0,00	0
02/07/2021	TVX 2020 ECOLES	299 170,49	0,00	0
02/07/2021	TRAVAUX EN REGIE VOIRIE 2020	84 588,37	0,00	0
06/07/2021	REFRIGERATEURS TABLETOP	1 440,00	172,00	5
06/07/2021	TERRAIN ROMETTE CHAMPS FORAIN BAS FOREST RAMBAUD	230 000,00	0,00	0
06/07/2021	PANNEAUX SIGNALISATION	3 302,88	168,00	10
07/07/2021	TRAVAUX VOIRIE 2015	11 095,26	0,00	0
07/07/2021	TOILETTES PEPINIERE	2 679,04	0,00	0
07/07/2021	REPROFILAGE CHEMIN ACCES JARDI	8 551,40	0,00	0
07/07/2021	TERRAIN ECL PARCELLEBO 247	142 714,00	0,00	0
07/07/2021	ACQU TERRAIN EYSSAGNIERES	1 315,60	0,00	0
07/07/2021	JARDINS FAMILIAUX LA JUSTICE	59 755,15	0,00	0
07/07/2021	STREET WORK OUT HAUT GAP	45 170,42	0,00	0
07/07/2021	TX FONDATION DALLE GIVAUDAN	34 411,68	0,00	0
07/07/2021	TELEJALONNEMENT	95 850,70	0,00	0
07/07/2021	TVX 2018 ECOLES 3° TRANCHE	43 482,42	0,00	0
07/07/2021	TVX 2018 CRECHES	43 030,11	0,00	0
07/07/2021	VIDEOPROTECTION SUR PLUSIEURS SITES 2018	488 722,96	0,00	0
07/07/2021	TX AMENAGEMENT PARC C3F 2018	32 980,09	0,00	0

Modalités et date d'acquisition	Désignation du bien	Valeur d'acquisition (coût historique)	Cumul des amortissements	Durée de l'amortissement
07/07/2021	TX BORDURES AVALOIRS-ST-MICHEL	34 499,99	0,00	0
07/07/2021	TX MUR CLOTURE ST-MICHEL E.DID	36 209,94	0,00	0
07/07/2021	TX 2018 PASSERELLE LA BLACHE	13 067,15	0,00	0
07/07/2021	LEYDET ESPACE BIEN ETRE ST. NA	80 985,10	0,00	0
07/07/2021	SALLE REUNION PATINOIRE ALP ARENA 2019	52 602,60	0,00	0
07/07/2021	TVX 2019 LOCAUX ST LINEA	55 396,98	0,00	0
07/07/2021	TX PORTE COLOMBE PLACE F. EUZI	19 998,36	0,00	0
07/07/2021	TX CHEMIN DE CHAUDEFEUILLE	4 770,96	0,00	0
07/07/2021	MISE EN PLACE DE 3 WC GAP	26 000,00	0,00	0
07/07/2021	AIRES DE JEUX-GIVAUDAN-CHARANC	214 260,57	0,00	0
07/07/2021	PANNEAUX PHOTOVOLTAIQUES STADE NAUTIQUE	110 587,70	0,00	0
07/07/2021	TRAVAUX FOURN ET POSE DE WC P	120 840,00	0,00	0
07/07/2021	TX DALLAGE ALSACE LORRAINE	20 853,85	0,00	0
07/07/2021	TX SPS FONTAINES CMCL	239 462,81	0,00	0
07/07/2021	TX COUSSINS BERLINOIS SECURISA	38 400,00	0,00	0
07/07/2021	TX DALLAGE TROTTOIR JOUFFREY	12 840,32	0,00	0
07/07/2021	VESTIAIRE STADE BAYARD	186 490,82	0,00	0
07/07/2021	INSTALLATION FEUX TRICOLORES BOULEVARD POMPIDOU GAP	5 659,06	0,00	0
07/07/2021	ABRIS POUSSETTE CRECHE TOM PO	16 658,78	0,00	0
07/07/2021	DEPLOIEMENT CAMERA FEUX TRICOL	32 434,36	0,00	0
07/07/2021	TRAVAUX PISTE DFCI FORET COMMU	62 400,00	0,00	0
07/07/2021	DEPLOIEMENT CAMERA FEUX TRICOLERE	1 904,75	0,00	0
07/07/2021	TX FEUX STADE NAUTIQUE 2020	45 430,84	0,00	0
07/07/2021	TRVX CREATION POTEAU INCENDIE	2 481,60	0,00	45
07/07/2021	TX RUE DU PLAN	4 376,41	0,00	0
07/07/2021	RAMBARDES STA.DE GLACE	233 178,00	0,00	0
07/07/2021	EXT EP 115 RUE CHATELARD	4 573,80	0,00	0
07/07/2021	TX ENROBES ROCHASSON	8 632,32	0,00	0
07/07/2021	TX REFECTION RTE STE-MARGUERIT	18 357,67	0,00	0
07/07/2021	RENO CHEMIN PIETON COLLEGE SUD	14 209,20	0,00	0
07/07/2021	TRVX CREATION POTEAU INCENDIE AV E DIDIER	3 186,00	0,00	45
07/07/2021	TRVX CREATION POTEAU INCENDIE AV DE PROVENCE	2 136,00	0,00	45
09/07/2021	MULTI SPORTS LES CEDRES	47 832,94	0,00	0
09/07/2021	TVX LOCAL POLICE	31 004,28	0,00	0
09/07/2021	AIRE DE JEUX PUYMAURE	27 447,85	0,00	0
09/07/2021	TRVX POSE ET MISE EN SERVICE W	39 635,11	0,00	0
09/07/2021	TVX 2018 CIMETIERES	25 570,55	0,00	0
09/07/2021	HORLOGES ASTRO	16 575,84	0,00	0
09/07/2021	CITY STADE ROMETTE KASO	60 310,80	0,00	0
09/07/2021	ANNONCE - RESTRUCTURATION CRD	338,50	0,00	0
09/07/2021	INSERTION FOURNITURE DE MOBILIERS URBAINS	864,00	41,66	10
09/07/2021	3 VIOLONS LE GO	3 510,00	234,00	15
09/07/2021	ALARME ALPARENA	1 496,34	87,00	10
09/07/2021	CREATION POTEAU INCENDIE AV DE	3 648,00	39,00	45
09/07/2021	ACQUISITION SCULPTURES FUNNY ZOO	13 470,00	0,00	0
09/07/2021	INSTRUMENTS 1 SAQUEBOUTE BOSC	3 150,00	102,00	15
10/07/2021	SWITCH ET BORNE WIFI 2021	3 618,82	464,00	5
12/07/2021	INSERTION ACQUISITION TONDEUSE	84,00	0,00	5
12/07/2021	INSERTION ACQUISITION VEHICULES	84,00	0,00	5
12/07/2021	TX CHEMIN DU GRAIN DE BLE	30 800,64	0,00	0
13/07/2021	SOUFFLEUR STHIL BA G86	514,67	0,00	10
23/07/2021	CREATION D'UNE SCULPTURE	800,00	0,00	10
23/07/2021	MATERIEL POUR VIDEOPROJECTION	2 015,23	0,00	5
30/07/2021	ACQUISITION PARCELLE VILLAROB	3 285,00	0,00	0
30/07/2021	ACQUISITION PARCELLE VILLAROB	3 285,00	0,00	0
05/08/2021	TABLES PLIANTES	1 229,88	0,00	10
10/08/2021	CREATION POTEAU INCENDIE PI 72	1 560,00	0,00	45
10/08/2021	CREATION POTEAU INCENDIE CH VI	2 136,00	0,00	45
10/08/2021	POMPE CITERNE ARROSAGE	850,07	0,00	10
13/08/2021	TECHNIPRO - PIEDS POUR PRATICA	3 063,36	0,00	10
20/08/2021	PATINS A GLACE POUR ST.DE GLAC	1 483,76	0,00	10
10/09/2021	ACQUISITION 3 PC PORTABLES 202	1 781,06	0,00	5
10/09/2021	LIT SURELEVE R CHAPPA	1 034,57	0,00	10
10/09/2021	COMPRESSEUR	711,60	0,00	10
10/09/2021	GENERATEUR FLAMME DEVIS YLEA 4	1 399,07	0,00	10
14/09/2021	ONDULEUR SALLE SERVEUR 2021	6 720,00	0,00	5
14/09/2021	PEUGEOT BOXER	23 896,16	0,00	4
17/09/2021	SONO ALP'ARENA AUDIO	2 498,63	0,00	10
17/09/2021	PANNEAUX LUMINEUX G.FAREL	8 877,60	0,00	10
17/09/2021	CHARIOT ARMOIRE RANGEMENT PISC	2 074,80	0,00	10

Modalités et date d'acquisition	Désignation du bien	Valeur d'acquisition (coût historique)	Cumul des amortissements	Durée de l'amortissement
17/09/2021	ARCHE GONGLABLE	4 225,20	0,00	10
21/09/2021	ORDINATEURS ECOLES	8 384,69	0,00	5
01/10/2021	MATERIELS ELECTRIQUE	10 897,20	0,00	10
01/10/2021	CRD MARCHE ACQUISITION LOT 4 P	16 080,00	0,00	5
05/10/2021	TRVX CREA POTEAU INCENDIE RES LES JARDI 2020	10 464,00	0,00	45
05/10/2021	ETEC - FOURNITURE LANTERNES	5 989,15	144,00	10
08/10/2021	CRD MARCHE ACQUISITION LOT 1 M	8 833,60	0,00	10
08/10/2021	CRD MARCHE ACQUISITION LOT 2	20 025,80	0,00	10
08/10/2021	MOBILIER CRD	9 072,22	0,00	10
12/10/2021	TROTTINETTES TRICYCLES DRAISIE	10 123,00	0,00	5
12/10/2021	ACQUISITION FAURETERRAIN MOULIN DU PRÉ	125 449,75	0,00	0
15/10/2021	BLACHERE - ILLUS NOEL 2021	49 803,37	0,00	10
19/10/2021	INSTRUMENTS 2 FLUTES A BEC AL	1 590,00	0,00	15
19/10/2021	ACQUISITION LAVIGNON QUARTIER	86 973,82	0,00	0
26/10/2021	TVX ECOLES	286,76	0,00	0
26/10/2021	CREATION POTEAU INCENDIE CHEMIN DES CHENES	2 582,40	0,00	45
26/10/2021	PANNEAUX DE POLICE	1 176,14	0,00	10
26/10/2021	TENTE PLIANTE	942,00	0,00	10
26/10/2021	CREATION POTEAU INCENDIE CHEMIN DES GONTHIERS	4 680,00	0,00	45
26/10/2021	ACQUISITION JOUBERT AVE CLOS D	14 700,00	0,00	0
26/10/2021	IVECO NACELLE B18HV KUBOTA FX 521 AQ	79 440,00	0,00	8
26/10/2021	Marché : 025V16, Société : A	222,10	0,00	0
16/11/2021	ARBUSTES RUE ERNEST CEZANNE	1 478,17	0,00	15
16/11/2021	MEUBLES A COURRIER	1 660,78	0,00	10
16/11/2021	7 VITRINES ET 3 PANNEAUX SIGNALETIQUE	1 380,52	0,00	5
16/11/2021	SONOMETRE AVEC AFFICHAGE	1 614,00	0,00	10
19/11/2021	POTEAU INCENDIE CHEMIN DE VALB	6 897,60	0,00	45
19/11/2021	CREATION POTEAU INCENDIE PI613	2 436,00	0,00	45
19/11/2021	CREATION POTEAU INCENDIE IMP S	1 724,40	0,00	45
19/11/2021	BOITE DE VITESSE CAMION IVECO 1794KJ 05	4 407,12	0,00	4
23/11/2021	RIDEAUX ECOLES	-5 633,72	0,00	10
23/11/2021	BROYEUR DE VEGETAUX GREENMECH	19 200,00	0,00	10
26/11/2021	STELE MARBRE MONUMENT AUX MORT	0,00	0,00	0
26/11/2021	MATERIELSON	942,00	0,00	10
03/12/2021	ACQUISITION 15 PC PORTABLES EC	6 773,29	0,00	5
03/12/2021	STORES CS FONTREYNE	1 988,44	0,00	10
03/12/2021	sigma objectif	1 299,00	0,00	10
10/12/2021	ALARME GYMNASSE MAUZAN 2021	1 075,74	0,00	10
10/12/2021	MATERIEL ACCES	1 980,00	0,00	10
14/12/2021	VEHICULE CITROEN C ZERO	5 134,76	0,00	5
14/12/2021	IPHONE 13 PRO	910,80	0,00	5
14/12/2021	TABLETTE SAMSUNG	867,46	0,00	5
17/12/2021	ACQUISITION DE VACHES SCULPTUR	0,00	0,00	0
17/12/2021	ARBRES CEZANNE	8 060,27	0,00	15
21/12/2021	MOTEURS ACCES	3 416,10	0,00	10
21/12/2021	ACQUISITION PC CLOVIS BATIMENT	943,58	0,00	5
21/12/2021	COFFRE FORT STADE NAUTIQUE	920,00	0,00	30
21/12/2021	STATION TRAVAIL	1 016,14	0,00	5
Acquisitions à titre gratuit				
Mise à disposition				
Affectation				
Mises en concession ou affermage				
Divers				
<b>TOTAL GENERAL</b>		<b>21 749 764,05</b>	<b>8 224,28</b>	

<b>IV – ANNEXES</b>	<b>IV</b>
<b>ELEMENTS DU BILAN</b> <b>VARIATION DU PATRIMOINE (article R. 2313-3 du CGCT) – SORTIES</b>	<b>A10.2</b>

**A10.2 – ETAT DES SORTIES DES BIENS D'IMMOBILISATIONS**

Modalités et date de sortie	Désignation du bien	Valeur d'acquisition (coût historique)	Durée de l'amort.	Cumul des amort. antérieurs	Valeur nette comptable au jour de la cession	Prix de cession	Plus ou moins values
Cessions à titre onéreux							
11/06/2021	TABLETTE NUMERIQUE	86,54	5	86,54	0,00	30,00	30,00
28/10/2021	Ateliers relais la Justice	15 723,15	0	0,00	15 723,15	165 000,00	149 276,85
19/11/2021	NACELLE NISSAN MULTITEL 180 ALU BM357ZV	34 525,73	4	34 525,73	0,00	2 500,00	2 500,00
Cessions à titre gratuit							
Mise à disposition							
Affectation							
Mises en concession ou affermage							
Mise à la réforme							
03/08/2021	-CLIO RENAULT	10 108,45	8	10 108,45	0,00	0,00	0,00
03/08/2021	CLIO	10 108,45	8	10 108,45	0,00	0,00	0,00
Divers							
12/10/2021	REMORQUE	469,54	8	469,54	0,00	0,00	0,00
<b>TOTAL GENERAL</b>		<b>71 021,86</b>					<b>151 806,85</b>

<b>IV – ANNEXES</b>	<b>IV</b>
<b>ELEMENTS DU BILAN OPERATIONS LIEES AUX CESSIONS</b>	<b>A10.3</b>

**A10.3 – OPERATIONS LIEES AUX CESSIONS**

Pour mémoire		Crédits ouverts (BP + DM)
Chapitre 024	Produits des cessions d'immobilisations	654 060,00

Produit des cessions		Réalizations
Compte 775	Produits des cessions d'immobilisations	170 385,00
Compte 675	Valeurs comptables des immobilisations cédées	16 246,53

<b>IV – ANNEXES</b>	<b>IV</b>
<b>ELEMENTS DU BILAN ETAT DES TRAVAUX EN REGIE (1)</b>	<b>A11</b>

**SECTION DE FONCTIONNEMENT**

Article (2)	Libellé (2)	Dépenses Mandats émis	Recettes Titres émis
<b>011</b>	<b>Charges à caractère général</b>	<b>98 549,43</b>	
60633	Travaux en regie voirie fournitures de voirie	80 040,03	
6068	Travaux en regie fournitures diverses	18 509,40	
<b>012</b>	<b>Charges de personnel, frais assimilés</b>	<b>200 085,19</b>	
64111	Travaux en regie voirie charges de paersonnel frais assimilés	200 085,19	
<b>72</b>	<b>Travaux en régie</b>		<b>298 634,62</b>
722	Travaux en regie		298 634,62
722	TRAVAUX EN REGIE		298 634,62
<b>TOTAL GENERAL</b>		<b>298 634,62</b>	<b>298 634,62</b>

**SECTION D'INVESTISSEMENT**

Article (2)	Libellé (2)	Montant (3)
<b>20</b>	<b>Immobilisations incorporelles</b>	<b>0,00</b>
<b>21</b>	<b>Immobilisations corporelles</b>	<b>0,00</b>
<b>23</b>	<b>Immobilisations en cours</b>	<b>298 634,62</b>
2313	Travaux en regie voirie	27 874,05
2315	Travaux en regie voirie	270 760,57
<b>TOTAL GENERAL</b>		<b>298 634,62</b>

(1) Les immobilisations créées par les services techniques de la collectivité sont enregistrées au coût de leur production. Ce dernier correspond au coût d'acquisition des matières consommées augmenté des charges directes de production (matériel et outillage acquis ou loués, frais de personnel, ...) à l'exclusion des frais financiers et des frais d'administration générale.

(2) Détailler les chapitres budgétaires par article conformément au plan de comptes appliqué par la commune ou l'établissement.

(3) Les montants à renseigner correspondent aux mandats émis imputés au chapitre 040.

<b>IV – ANNEXES</b>	<b>IV</b>
<b>ELEMENTS DU BILAN ETAT DES TRAVAUX EN REGIE</b>	<b>A11</b>

**RATIO**

	<b>Montant</b>
<b>Recettes 72 (I)</b>	<b>298 634,62</b>
<b>Recettes réelles de fonctionnement</b>	<b>56 421 143,43</b>
<b>Recettes 72 / Recettes réelles de fonctionnement</b>	<b>0,53 %</b>

<b>IV – ANNEXES</b>	<b>IV</b>
<b>ENGAGEMENTS HORS BILAN – ENGAGEMENTS DONNES ET RECUS EMPRUNTS GARANTIS PAR LA COMMUNE OU L'ETABLISSEMENT</b>	<b>B1.1</b>

**B1.1 – 8015 – ETAT DES EMPRUNTS GARANTIS PAR LA COMMUNE OU L'ETABLISSEMENT (art. L. 2313-1 6°, L. 5211-36 et L. 5711-1 du CGCT)**

Désignation du bénéficiaire	Année de mobilisation et profil d'amortissement de l'emprunt (1)		Objet de l'emprunt garanti	Organisme prêteur ou chef de file	Montant initial	Capital restant dû au 31/12/N	Durée résiduelle	Périodicité des remboursements (2)	Taux initial			Taux moyen constaté sur l'année (6)			Catégorie d'emprunt (7)	Indices ou devises pouvant modifier l'emprunt	Annuité garantie au cours de l'exercice	
	Année	Profil							Taux (3)	Index (4)	Taux actuariel (5)	Taux (3)	Index (4)	Niveau de taux			En intérêts (8)	En capital
<b>Total des emprunts contractés par des collectivités ou des EP (hors logements sociaux)</b>					0,00	0,00										0,00	0,00	
<b>Total des emprunts autres que ceux contractés par des collectivités ou des EP (hors logements sociaux)</b>					4 292 511,78	1 859 141,70										31 269,90	89 920,66	
ASS DE DEVELOPPEMENT CULTUREL DE GAP ET HAUTES ALPES	2012	P		C.C.C.COOP	300 000,00	144 510,24	6,03	M	F	Taux fixe à 4.17 %	4,251	F	Taux fixe à 4.17 %	4,251	A-1	EUR	5 621,76	21 314,76
ASS IMMO DE L ENSEIGNEMENT CATHOLIQUE DU DIOCESE DE GAP	2018	P		SG	600 000,00	596 369,83	23,76	M	F	Taux fixe à 1.87 %	1,886	F	Taux fixe à 1.87 %	1,886	A-1	EUR	10 980,68	20 066,68
ASS Les Petites Canailles	2017	P		CAF	25 000,00	17 500,00	6,97	A	F	Taux fixe à 0 %	0,000	F	Taux fixe à 0 %	0,000	A-1	EUR	0,00	2 500,00
ASSOCIATION GAP BAYARD	2020	P		CE	77 715,00	73 278,37	6,51	M	F	Taux fixe à 1.26 %	1,267	F	Taux fixe à 1.26 %	1,267	A-1	EUR	861,42	10 743,42
CCAS VILLE DE GAP	2017	P		CDC	814 796,78	744 957,04	31,17	A	V	Livret A + 0.6	1,350	V	Livret A + 0.6	1,100	A-1	EUR	8 194,53	23 279,91
CIM	2019	P		BANQUE POPULAIRE	200 000,00	189 388,71	18,51	T	F	Taux fixe à 1.7 %	1,711	F	Taux fixe à 1.7 %	1,711	A-1	EUR	3 164,65	8 652,55
CONGREGATION DES SOEURS DE LA PROVIDENCE DE GAP	2006	P		DEXIA CL	2 175 000,00	3 936,53	15,83	T	V	Livret A + 1.5	4,318	V	Livret A + 1.5	2,015	A-1	EUR	77,04	228,04



Désignation du bénéficiaire	Année de mobilisation et profil d'amortissement de l'emprunt (1)		Objet de l'emprunt garanti	Organisme prêteur ou chef de file	Montant initial	Capital restant dû au 31/12/N	Durée résiduelle	Périodicité des remboursements (2)	Taux initial			Taux moyen constaté sur l'année (6)			Catégorie d'emprunt (7)	Indices ou devises pouvant modifier l'emprunt	Annuité garantie au cours de l'exercice	
	Année	Profil							Taux (3)	Index (4)	Taux actuariel (5)	Taux (3)	Index (4)	Niveau de taux			En intérêts (8)	En capital
LES AMIS CALANDRETA GAPIANA	2015	P		CE	100 000,00	89 200,98	21,26	M	F	Taux fixe à 2.7 %	2,734	F	Taux fixe à 2.7 %	2,734	A-1	EUR	2 369,82	3 135,30
<b>Total des emprunts contractés pour des opérations de logement social</b>					<b>56 935 596,29</b>	<b>45 370 017,40</b>											<b>560 945,80</b>	<b>2 027 950,65</b>
3F SUD SA D'HABITATIONS A LOYER MODERE	2015	P		CDC	83 080,04	23 943,74	1,50	A	V	Livret A + 1.3	2,300	V	Livret A + 1.3	1,800	A-1	EUR	430,99	11 982,23
3F SUD SA D'HABITATIONS A LOYER MODERE	2019	P		CDC	195 310,00	190 511,19	28,08	A	V	Livret A + 0.6	1,350	V	Livret A + 0.6	1,100	A-1	EUR	2 095,62	5 358,62
ERILIA	2003	P		CDC	66 306,44	44 970,99	32,58	A	V	Livret A + 0.7	2,950	V	Livret A + 0.7	1,200	A-1	EUR	539,65	1 785,10
ERILIA	2007	P		CDC	54 072,74	46 543,14	36,17	A	V	Livret A + 0.7	3,450	V	Livret A + 0.7	1,200	A-1	EUR	1 565,19	1 006,67
ERILIA	1989	P		CE	335 789,38	113 504,04	5,08	A	V	Livret A + 1.3	5,800	V	Livret A + 1.3	1,800	A-1	EUR	2 043,07	16 561,57
ERILIA	1989	P		CE	554 235,53	188 766,89	5,42	A	V	Livret A + 1.3	5,800	V	Livret A + 1.3	1,800	A-1	EUR	3 397,81	27 543,30
ERILIA	1989	P		CE	167 693,92	56 947,43	5,08	A	V	Livret A + 1.3	5,800	V	Livret A + 1.3	1,800	A-1	EUR	1 025,05	8 309,30
ERILIA	2016	P		CDC	186 896,58	155 894,40	32,58	A	V	Livret A + 1	1,750	V	Livret A + 1	1,750	A-1	EUR	2 728,15	6 248,54
ERILIA	2015	P		CDC	76 019,64	68 639,00	32,67	A	V	Livret A + 1	1,750	V	Livret A + 1	1,750	A-1	EUR	1 201,18	1 622,73
ERILIA	2018	P		CDC	556 132,06	500 771,48	18,33	A	V	Livret A + 1.20121	1,951	V	Livret A + 1.20121	1,701	A-1	EUR	8 519,17	28 562,47
ERILIA	2018	P		CDC	221 461,28	189 911,86	18,92	A	V	Livret A + 1.20121	1,951	V	Livret A + 1.20121	1,701	A-1	EUR	3 230,80	10 817,11
ERILIA	2018	P		CDC	536 766,06	485 600,59	19,25	A	V	Livret A + 1.2	1,950	V	Livret A + 1.2	1,700	A-1	EUR	8 255,21	26 447,44
ERILIA	2018	P		CDC	903 238,56	798 756,30	24,67	A	V	Livret A + 1.2	1,950	V	Livret A + 1.2	1,700	A-1	EUR	13 578,86	36 094,87
ERILIA	2018	P		CDC	79 803,37	70 603,94	24,67	A	V	Livret A + 0.8	1,550	V	Livret A + 0.8	1,300	A-1	EUR	917,85	3 185,62
ERILIA	2018	P		CDC	25 307,88	23 355,28	25,08	A	V	Livret A + 0.8	1,550	V	Livret A + 0.8	1,300	A-1	EUR	303,62	1 019,92

Désignation du bénéficiaire	Année de mobilisation et profil d'amortissement de l'emprunt (1)		Objet de l'emprunt garanti	Organisme prêteur ou chef de file	Montant initial	Capital restant dû au 31/12/N	Durée résiduelle	Périodicité des remboursements (2)	Taux initial			Taux moyen constaté sur l'année (6)			Catégorie d'emprunt (7)	Indices ou devises pouvant modifier l'emprunt	Annuité garantie au cours de l'exercice	
	Année	Profil							Taux (3)	Index (4)	Taux actuariel (5)	Taux (3)	Index (4)	Niveau de taux			En intérêts (8)	En capital
ERILIA	2018	P		CDC	340 442,84	314 071,30	25,08	A	V	Livret A + 1.2	1,950	V	Livret A + 1.2	1,700	A-1	EUR	5 339,21	13 747,50
ERILIA	2018	P		CDC	131 826,32	116 610,47	27,58	A	V	Livret A + 0.7	1,450	V	Livret A + 0.7	1,200	A-1	EUR	1 399,33	5 195,89
ERILIA	2018	P		CDC	105 610,93	100 725,36	31,17	A	V	Livret A + 0.7	1,450	V	Livret A + 0.7	1,200	A-1	EUR	1 208,70	2 600,52
ERILIA	2018	P		CDC	464 340,26	410 338,06	27,58	A	V	Livret A + 1	1,750	V	Livret A + 1	1,500	A-1	EUR	6 155,07	18 388,69
ERILIA	2018	P		CDC	171 512,07	158 647,36	27,67	A	V	Livret A + 1	1,750	V	Livret A + 1	1,500	A-1	EUR	2 379,71	4 600,95
ERILIA	2018	P		CDC	728 500,60	696 498,80	31,17	A	V	Livret A + 1	1,750	V	Livret A + 1	1,500	A-1	EUR	10 447,48	17 117,92
ERILIA	2020	P		CDC	327 780,88	321 635,02	36,17	A	V	Livret A + 1	1,750	V	Livret A + 1	1,500	A-1	EUR	4 824,53	6 565,98
OPH DES HAUTES ALPES	1997	P		CDC	90 967,32	32 482,93	8,58	A	V	Livret A + 0.8	4,300	V	Livret A + 0.8	1,300	A-1	EUR	422,28	3 721,33
OPH DES HAUTES ALPES	2000	P		CDC	100 998,54	46 774,17	11,25	A	V	Livret A + 0.8	3,050	V	Livret A + 0.8	1,300	A-1	EUR	608,06	4 024,97
OPH DES HAUTES ALPES	2001	P		CDC	696 101,96	313 843,45	12,08	A	V	Livret A + 0.7	3,700	V	Livret A + 0.7	1,200	A-1	EUR	3 766,12	26 337,41
OPH DES HAUTES ALPES	2001	P		CDC	70 216,11	31 270,03	12,75	A	V	Livret A + 0.7	3,700	V	Livret A + 0.7	1,200	A-1	EUR	375,24	2 624,15
OPH DES HAUTES ALPES	2001	P		CDC	25 200,66	16 535,76	30,75	A	V	Livret A + 0.7	3,700	V	Livret A + 0.7	1,200	A-1	EUR	198,43	685,12
OPH DES HAUTES ALPES	2003	P		CDC	65 075,00	36 777,10	14,42	A	V	Livret A + 0.7	3,700	V	Livret A + 0.7	1,200	A-1	EUR	441,33	2 252,40
OPH DES HAUTES ALPES	2003	P		CDC	22 351,50	17 512,68	32,42	A	V	Livret A + 0.7	3,700	V	Livret A + 0.7	1,200	A-1	EUR	210,15	435,67
OPH DES HAUTES ALPES	2007	P		CDC	133 245,00	97 544,16	21,83	A	V	Livret A + 0.8	3,800	V	Livret A + 0.8	1,300	A-1	EUR	1 268,07	3 858,53
OPH DES HAUTES ALPES	2007	P		CDC	3 775 040,00	2 955 648,42	26,83	A	V	Livret A + 0.8	3,800	V	Livret A + 0.8	1,300	A-1	EUR	38 423,43	92 081,15
OPH DES HAUTES ALPES	2007	P		CDC	183 390,00	155 180,91	36,83	A	V	Livret A + 0.8	3,800	V	Livret A + 0.8	1,300	A-1	EUR	2 017,35	3 292,65
OPH DES HAUTES ALPES	2010	P		CDC	1 696 860,00	1 391 353,46	29,00	A	V	Livret A + 0.8	2,050	V	Livret A + 0.8	1,300	A-1	EUR	21 565,98	36 780,31
OPH DES HAUTES ALPES	2009	P		CDC	1 133 531,50	914 816,79	28,00	A	V	Livret A + 0.6	4,600	V	Livret A + 0.6	1,100	A-1	EUR	12 350,03	25 982,07
OPH DES HAUTES ALPES	2009	P		CDC	190 778,50	145 688,47	28,00	A	V	Livret A + (-0.7)	3,300	V	Livret A + (-0.7)	-0,200	A-1	EUR	72,84	4 988,66

Désignation du bénéficiaire	Année de mobilisation et profil d'amortissement de l'emprunt (1)		Objet de l'emprunt garanti	Organisme prêteur ou chef de file	Montant initial	Capital restant dû au 31/12/N	Durée résiduelle	Périodicité des remboursements (2)	Taux initial			Taux moyen constaté sur l'année (6)			Catégorie d'emprunt (7)	Indices ou devises pouvant modifier l'emprunt	Annuité garantie au cours de l'exercice	
	Année	Profil							Taux (3)	Index (4)	Taux actuariel (5)	Taux (3)	Index (4)	Niveau de taux			En intérêts (8)	En capital
OPH DES HAUTES ALPES	2009	P		CDC	3 437 140,00	2 823 986,46	28,00	A	V	Livret A + 0.6	4,600	V	Livret A + 0.6	1,100	A-1	EUR	38 123,82	80 205,14
OPH DES HAUTES ALPES	2009	P		CDC	771 252,00	672 796,76	38,00	A	V	Livret A + 0.6	4,600	V	Livret A + 0.6	1,100	A-1	EUR	9 082,76	13 220,06
OPH DES HAUTES ALPES	2009	P		CDC	278 061,50	217 354,41	28,00	A	V	Livret A + (-0.7)	3,300	V	Livret A + (-0.7)	-0,200	A-1	EUR	108,68	7 442,65
OPH DES HAUTES ALPES	2009	P		CDC	79 808,00	66 383,72	38,00	A	V	Livret A + (-0.7)	3,300	V	Livret A + (-0.7)	-0,200	A-1	EUR	33,19	1 686,03
OPH DES HAUTES ALPES	2010	P		CDC	500 000,00	276 049,37	9,50	A	V	Livret A + 0.6	1,850	V	Livret A + 0.6	1,100	A-1	EUR	3 036,54	26 265,89
OPH DES HAUTES ALPES	2010	P		CDC	220 500,00	184 147,53	29,58	A	V	Livret A + 0.6	1,850	V	Livret A + 0.6	1,100	A-1	EUR	2 025,62	5 214,44
OPH DES HAUTES ALPES	2012	P		CDC	481 343,50	407 947,89	31,67	A	V	Livret A + 0.6	2,850	V	Livret A + 0.6	1,100	A-1	EUR	4 487,43	10 705,30
OPH DES HAUTES ALPES	2012	P		CDC	253 328,00	225 024,39	41,67	A	V	Livret A + 0.6	2,850	V	Livret A + 0.6	1,100	A-1	EUR	2 475,27	4 243,95
OPH DES HAUTES ALPES	2012	P		CDC	607 949,00	523 185,36	31,67	A	V	Livret A + 1.1	3,350	V	Livret A + 1.1	1,600	A-1	EUR	8 370,97	12 647,33
OPH DES HAUTES ALPES	2012	P		CDC	282 336,00	254 367,51	41,67	A	V	Livret A + 1.1	3,350	V	Livret A + 1.1	1,600	A-1	EUR	4 069,88	4 294,21
OPH DES HAUTES ALPES	2013	P		CDC	1 098 375,00	950 592,43	32,58	A	V	Livret A + 0.6	2,350	V	Livret A + 0.6	2,350	A-1	EUR	22 338,92	24 049,62
OPH DES HAUTES ALPES	2013	P		CDC	416 199,00	374 968,12	42,58	A	V	Livret A + 0.6	2,350	V	Livret A + 0.6	2,350	A-1	EUR	8 811,75	6 866,84
OPH DES HAUTES ALPES	2013	P		CDC	64 175,50	54 228,94	32,58	A	V	Livret A + (-0.2)	1,550	V	Livret A + (-0.2)	1,550	A-1	EUR	840,55	1 565,77
OPH DES HAUTES ALPES	2013	P		CDC	24 317,50	21 412,36	42,58	A	V	Livret A + (-0.2)	1,550	V	Livret A + (-0.2)	1,550	A-1	EUR	331,89	467,28
OPH DES HAUTES ALPES	2013	P		CDC	355 349,50	300 273,84	32,58	A	V	Livret A + (-0.2)	1,550	V	Livret A + (-0.2)	1,550	A-1	EUR	4 654,24	8 669,86
OPH DES HAUTES ALPES	1993	P		C.I.L.	213 428,62	56 970,48	5,00	A	F	Taux fixe à 2 %	2,000	F	Taux fixe à 2 %	2,000	A-1	EUR	1 139,41	10 947,35
OPH DES HAUTES ALPES	1990	P		C.I.L.	16 769,39	2 072,08	2,00	T	F	Taux fixe à 2 %	2,015	F	Taux fixe à 2 %	2,015	A-1	EUR	34,65	909,42
OPH DES HAUTES ALPES	1993	P		C.I.L.	227 682,56	45 728,53	4,48	A	F	Taux fixe à 2 %	2,000	F	Taux fixe à 2 %	2,000	A-1	EUR	914,57	8 787,12
OPH DES HAUTES ALPES	2015	P		CDC	1 652 776,93	1 241 813,84	19,92	A	V	Livret A + 0.6	1,350	V	Livret A + 0.6	1,350	A-1	EUR	16 764,49	55 850,46

Désignation du bénéficiaire	Année de mobilisation et profil d'amortissement de l'emprunt (1)		Objet de l'emprunt garanti	Organisme prêteur ou chef de file	Montant initial	Capital restant dû au 31/12/N	Durée résiduelle	Périodicité des remboursements (2)	Taux initial			Taux moyen constaté sur l'année (6)			Catégorie d'emprunt (7)	Indices ou devises pouvant modifier l'emprunt	Annuité garantie au cours de l'exercice	
	Année	Profil							Taux (3)	Index (4)	Taux actuariel (5)	Taux (3)	Index (4)	Niveau de taux			En intérêts (8)	En capital
OPH DES HAUTES ALPES	2016	P		CDC	645 750,00	595 620,32	35,00	A	V	Livret A + 0.6	1,350	V	Livret A + 0.6	1,350	A-1	EUR	8 040,87	12 958,23
OPH DES HAUTES ALPES	2017	P		CDC	58 461,32	41 206,71	5,25	A	V	Livret A + 0.98	1,730	V	Livret A + 0.98	1,480	A-1	EUR	609,86	7 021,00
OPH DES HAUTES ALPES	2017	P		CDC	896 014,80	626 996,45	5,42	A	V	Livret A + 0.98	1,730	V	Livret A + 0.98	1,480	A-1	EUR	9 279,55	106 830,69
OPH DES HAUTES ALPES	2017	P		CDC	959 327,44	635 269,05	5,50	A	V	Livret A + 0.98	1,730	V	Livret A + 0.98	1,480	A-1	EUR	9 401,98	108 240,22
OPH DES HAUTES ALPES	2017	P		CDC	52 439,57	34 725,62	5,42	A	V	Livret A + 0.98	1,730	V	Livret A + 0.98	1,480	A-1	EUR	513,94	5 916,72
OPH DES HAUTES ALPES	2017	P		CDC	388 533,15	230 988,21	5,58	A	V	Livret A + 0.98	1,730	V	Livret A + 0.98	1,480	A-1	EUR	3 418,63	39 356,88
OPH DES HAUTES ALPES	2017	P		CDC	39 360,93	23 400,60	5,83	A	V	Livret A + 0.98	1,730	V	Livret A + 0.98	1,480	A-1	EUR	346,33	3 987,11
OPH DES HAUTES ALPES	2017	P		CDC	61 232,44	36 403,51	5,83	A	V	Livret A + 0.98	1,730	V	Livret A + 0.98	1,480	A-1	EUR	538,77	6 202,61
OPH DES HAUTES ALPES	2017	P		CDC	23 758,82	14 124,94	5,83	A	V	Livret A + 0.98	1,730	V	Livret A + 0.98	1,480	A-1	EUR	209,05	2 406,67
OPH DES HAUTES ALPES	2017	P		CDC	29 097,57	18 338,96	6,75	A	V	Livret A + 0.98	1,730	V	Livret A + 0.98	1,480	A-1	EUR	271,42	2 691,77
OPH DES HAUTES ALPES	2017	P		CDC	325 428,39	205 103,64	6,75	A	V	Livret A + 0.98	1,730	V	Livret A + 0.98	1,480	A-1	EUR	3 035,53	30 104,91
OPH DES HAUTES ALPES	2017	P		CDC	2 389 211,61	1 778 086,74	8,33	A	V	Livret A + 0.98	1,730	V	Livret A + 0.98	1,480	A-1	EUR	26 315,68	205 155,74
OPH DES HAUTES ALPES	2017	P		CDC	83 453,29	63 677,97	9,00	A	V	Livret A + 0.98	1,730	V	Livret A + 0.98	1,480	A-1	EUR	1 101,63	6 509,03
OPH DES HAUTES ALPES	2017	P		CDC	24 005,99	18 317,46	9,33	A	V	Livret A + 0.98	1,730	V	Livret A + 0.98	1,480	A-1	EUR	271,10	1 912,79
OPH DES HAUTES ALPES	2017	P		CDC	364 942,52	240 850,81	7,58	A	V	Livret A + 0.98	1,730	V	Livret A + 0.98	1,480	A-1	EUR	3 564,59	31 094,56
OPH DES HAUTES ALPES	2017	P		CDC	433 206,81	285 903,13	7,67	A	V	Livret A + 0.98	1,730	V	Livret A + 0.98	1,480	A-1	EUR	4 231,37	36 910,94
OPH DES HAUTES ALPES	2017	P		CDC	44 230,88	29 191,02	7,75	A	V	Livret A + 0.98	1,730	V	Livret A + 0.98	1,480	A-1	EUR	432,03	3 768,65
OPH DES HAUTES ALPES	2017	P		CDC	306 271,20	227 983,60	8,08	A	V	Livret A + 0.98	1,730	V	Livret A + 0.98	1,480	A-1	EUR	3 374,16	26 289,75
OPH DES HAUTES ALPES	2017	P		CDC	15 419,56	10 566,27	8,75	A	V	Livret A + 0.98	1,730	V	Livret A + 0.98	1,480	A-1	EUR	156,38	1 218,44
OPH DES HAUTES ALPES	2017	P		CDC	45 293,61	35 286,51	10,25	A	V	Livret A + 0.98	1,730	V	Livret A + 0.98	1,480	A-1	EUR	522,24	3 370,01

Désignation du bénéficiaire	Année de mobilisation et profil d'amortissement de l'emprunt (1)		Objet de l'emprunt garanti	Organisme prêteur ou chef de file	Montant initial	Capital restant dû au 31/12/N	Durée résiduelle	Périodicité des remboursements (2)	Taux initial			Taux moyen constaté sur l'année (6)			Catégorie d'emprunt (7)	Indices ou devises pouvant modifier l'emprunt	Annuité garantie au cours de l'exercice	
	Année	Profil							Taux (3)	Index (4)	Taux actuariel (5)	Taux (3)	Index (4)	Niveau de taux			En intérêts (8)	En capital
OPH DES HAUTES ALPES	2017	P		CDC	31 285,48	7 915,14	0,42	A	V	Livret A + 0.6	1,350	V	Livret A + 0.6	1,100	A-1	EUR	87,07	7 915,14
OPH DES HAUTES ALPES	2017	P		CDC	21 658,95	5 519,54	0,17	A	V	Livret A + 0.6	1,350	V	Livret A + 0.6	1,100	A-1	EUR	60,71	5 519,54
OPH DES HAUTES ALPES	2017	P		CDC	33 464,93	8 466,53	0,42	A	V	Livret A + 0.6	1,350	V	Livret A + 0.6	1,100	A-1	EUR	93,13	8 466,53
OPH DES HAUTES ALPES	2017	P		CDC	68 591,77	14 064,76	0,92	A	V	Livret A + 0.6	1,350	V	Livret A + 0.6	1,100	A-1	EUR	154,71	14 064,76
OPH DES HAUTES ALPES	2017	P		CDC	152 911,33	121 723,55	11,25	A	V	Livret A + 0.98	1,730	V	Livret A + 0.98	1,480	A-1	EUR	1 801,51	10 579,47
OPH DES HAUTES ALPES	2017	P		CDC	57 187,48	42 599,23	11,58	A	V	Livret A + 0.98	1,730	V	Livret A + 0.98	1,480	A-1	EUR	630,47	3 702,47
OPH DES HAUTES ALPES	2017	P		CDC	1 020 629,90	815 808,57	12,08	A	V	Livret A + 0.98	1,730	V	Livret A + 0.98	1,480	A-1	EUR	12 073,97	68 482,09
OPH DES HAUTES ALPES	2017	P		CDC	272 290,89	203 674,31	12,75	A	V	Livret A + 0.98	1,730	V	Livret A + 0.98	1,480	A-1	EUR	3 014,38	17 097,20
OPH DES HAUTES ALPES	2017	P		CDC	124 384,58	106 726,80	30,75	A	V	Livret A + 0.98	1,730	V	Livret A + 0.98	1,480	A-1	EUR	1 579,56	4 477,93
OPH DES HAUTES ALPES	2017	P		CDC	19 778,82	14 794,61	12,75	A	V	Livret A + 0.98	1,730	V	Livret A + 0.98	1,480	A-1	EUR	218,96	1 241,92
OPH DES HAUTES ALPES	2017	P		CDC	300 528,15	256 655,84	14,42	A	V	Livret A + 0.98	1,730	V	Livret A + 0.98	1,480	A-1	EUR	3 798,51	15 407,15
OPH DES HAUTES ALPES	2017	P		CDC	129 546,21	121 538,56	32,42	A	V	Livret A + 0.98	1,730	V	Livret A + 0.98	1,480	A-1	EUR	1 798,77	2 883,18
OPH DES HAUTES ALPES	2017	P		CDC	1 431 240,00	1 229 585,62	36,83	A	V	Livret A + 0.6	1,350	V	Livret A + 0.6	1,100	A-1	EUR	13 525,44	27 106,76
OPH DES HAUTES ALPES	2017	P		CDC	372 645,00	356 630,51	46,83	A	V	Livret A + 0.6	1,350	V	Livret A + 0.6	1,100	A-1	EUR	3 922,94	5 835,43
OPH DES HAUTES ALPES	2017	P		CDC	172 751,50	161 068,66	36,83	A	V	Livret A + (-0.2)	0,550	V	Livret A + (-0.2)	0,300	A-1	EUR	483,21	4 122,60
OPH DES HAUTES ALPES	2017	P		CDC	42 163,50	39 946,56	46,83	A	V	Livret A + (-0.2)	0,550	V	Livret A + (-0.2)	0,300	A-1	EUR	119,84	792,69
OPH DES HAUTES ALPES	2018	P		CDC	250 631,50	233 526,09	22,33	A	V	Livret A + 0.6	1,350	V	Livret A + 0.6	1,100	A-1	EUR	2 568,79	8 978,47
OPH DES HAUTES ALPES	2018	P		CDC	34 268,50	31 681,50	22,33	A	V	Livret A + (-0.25)	0,500	V	Livret A + (-0.25)	0,250	A-1	EUR	79,20	1 339,96
OPH DES HAUTES ALPES	2018	P		CDC	283 500,00	262 098,03	22,33	A	V	Livret A + (-0.25)	0,500	V	Livret A + (-0.25)	0,250	A-1	EUR	655,25	11 085,32
OPH DES HAUTES ALPES	2019	P		CDC	788 057,00	776 919,08	48,75	A	V	Livret A + 0.6	1,350	V	Livret A + 0.6	1,100	A-1	EUR	8 546,11	12 049,44

Désignation du bénéficiaire	Année de mobilisation et profil d'amortissement de l'emprunt (1)		Objet de l'emprunt garanti	Organisme prêteur ou chef de file	Montant initial	Capital restant dû au 31/12/N	Durée résiduelle	Périodicité des remboursements (2)	Taux initial			Taux moyen constaté sur l'année (6)			Catégorie d'emprunt (7)	Indices ou devises pouvant modifier l'emprunt	Annuité garantie au cours de l'exercice	
	Année	Profil							Taux (3)	Index (4)	Taux actuariel (5)	Taux (3)	Index (4)	Niveau de taux			En intérêts (8)	En capital
OPH DES HAUTES ALPES	2019	P		CDC	2 308 677,50	2 264 768,91	38,75	A	V	Livret A + 0,6	1,350	V	Livret A + 0,6	1,100	A-1	EUR	24 912,46	46 816,66
OPH DES HAUTES ALPES	2019	P		CDC	69 159,00	67 953,53	48,75	A	V	Livret A + (-0,2)	0,550	V	Livret A + (-0,2)	0,300	A-1	EUR	203,86	1 289,45
OPH DES HAUTES ALPES	2019	P		CDC	202 606,50	198 064,23	38,75	A	V	Livret A + (-0,2)	0,550	V	Livret A + (-0,2)	0,300	A-1	EUR	594,19	4 794,87
OPH DES HAUTES ALPES	2019	P		CDC	140 000,00	140 000,00	38,75	A	V	Livret A + 0,6	1,350	V	Livret A + 0,6	1,100	A-1	EUR	1 540,00	0,00
OPH DES HAUTES ALPES	2020	P		CDC	185 000,00	185 000,00	29,67	A	F	0 %	0,000	F	0 %	0,000	A-1	EUR	0,00	0,00
OPH DES HAUTES ALPES	2020	P		CDC	1 181 500,00	1 181 500,00	24,67	A	F	0,79 %	0,790	F	0,79 %	0,790	A-1	EUR	7 922,68	42 932,43
OPH DES HAUTES ALPES	2020	P		CDC	696 000,00	696 000,00	24,67	A	V	Livret A + (-0,25)	0,250	V	Livret A + (-0,25)	0,250	A-1	EUR	1 477,53	0,00
OPH DES HAUTES ALPES	2020	P		CDC	1 810 750,00	1 810 750,00	24,67	A	V	Livret A + (-0,25)	0,250	V	Livret A + (-0,25)	0,250	A-1	EUR	3 844,02	0,00
OPH DES HAUTES ALPES	2020	P		CDC	1 081 100,00	1 081 100,00	24,67	A	F	0,79 %	0,790	F	0,79 %	0,790	A-1	EUR	7 249,43	39 284,17
OPH DES HAUTES ALPES	2020	P		CDC	557 500,00	557 500,00	29,67	A	F	0 %	0,000	F	0 %	0,000	A-1	EUR	0,00	0,00
OPH DES HAUTES ALPES	2021	P		CDC	596 250,00	0,00	25,07	A	V	Livret A + (-0,25)	0,250	V	Livret A + (-0,25)	0,000	A-1	EUR	0,00	0,00
OPH DES HAUTES ALPES	2021	P		CDC	209 995,00	0,00	30,07	A	F	0 %	0,000	F	0 %	0,000	A-1	EUR	0,00	0,00
UNICIL	2017	P		CDC	1 295 736,44	788 577,14	10,43	A	V	Livret A + 1,2	1,950	V	Livret A + 1,2	1,700	A-1	EUR	13 405,81	65 800,60
UNICIL	2017	P		CDC	401 312,62	265 875,79	13,50	A	V	Livret A + 0,8	1,550	V	Livret A + 0,8	1,300	A-1	EUR	3 456,39	17 438,17
UNICIL	2017	P		CDC	870 985,37	327 371,04	8,50	A	V	Livret A + 1,2	1,950	V	Livret A + 1,2	1,700	A-1	EUR	5 565,31	36 967,59
UNICIL	2017	P		CDC	2 189 013,50	1 809 314,74	29,00	A	V	Livret A + 0,6	1,350	V	Livret A + 0,6	1,100	A-1	EUR	24 425,75	49 320,46
UNICIL	2017	P		CDC	280 361,00	246 646,82	39,00	A	V	Livret A + 0,6	1,350	V	Livret A + 0,6	1,100	A-1	EUR	3 329,73	4 690,96
UNICIL	2017	P		CDC	1 077 591,00	866 396,67	28,75	A	V	Livret A + 0,6	1,350	V	Livret A + 0,6	1,100	A-1	EUR	9 530,37	25 526,13
UNICIL	2017	P		CDC	518 881,50	447 802,73	38,75	A	V	Livret A + 0,6	1,350	V	Livret A + 0,6	1,100	A-1	EUR	4 925,83	9 256,85
UNICIL	2010	P		CDC	28 384,00	24 970,76	39,00	A	V	Livret A + 0,6	1,350	V	Livret A + 0,6	1,100	A-1	EUR	337,11	474,92

Désignation du bénéficiaire	Année de mobilisation et profil d'amortissement de l'emprunt (1)		Objet de l'emprunt garanti	Organisme prêteur ou chef de file	Montant initial	Capital restant dû au 31/12/N	Durée résiduelle	Périodicité des remboursements (2)	Taux initial			Taux moyen constaté sur l'année (6)			Catégorie d'emprunt (7)	Indices ou devises pouvant modifier l'emprunt	Annuité garantie au cours de l'exercice	
	Année	Profil							Taux (3)	Index (4)	Taux actuariel (5)	Taux (3)	Index (4)	Niveau de taux			En intérêts (8)	En capital
UNICIL	2017	P		CDC	202 119,00	167 060,14	29,00	A	V	Livret A + 0,6	1,350	V	Livret A + 0,6	1,100	A-1	EUR	2 255,31	4 553,93
UNICIL	2017	P		CDC	9 790,00	8 340,39	39,00	A	V	Livret A + (-0.2)	0,550	V	Livret A + (-0.2)	0,300	A-1	EUR	45,87	186,99
UNICIL	2017	P		CDC	69 713,50	55 712,59	29,00	A	V	Livret A + (-0.2)	0,550	V	Livret A + (-0.2)	0,300	A-1	EUR	306,42	1 713,18
UNICIL	2017	P		CDC	100 999,00	87 463,67	38,08	A	V	Livret A + 1	1,750	V	Livret A + 1	1,500	A-1	EUR	1 311,96	1 666,59
UNICIL	2017	P		CDC	797 175,50	645 591,90	28,08	A	V	Livret A + 1.01	1,760	V	Livret A + 1.01	1,510	A-1	EUR	9 748,44	17 907,20
UNICIL	2017	P		CDC	471 577,00	399 376,92	32,25	A	V	Livret A + (-0.2)	0,550	V	Livret A + (-0.2)	0,300	A-1	EUR	1 198,13	11 531,28
UNICIL	2017	P		CDC	157 192,50	138 713,15	42,25	A	V	Livret A + (-0.2)	0,550	V	Livret A + (-0.2)	0,300	A-1	EUR	416,14	3 027,12
UNICIL	2017	P		CDC	867 446,50	752 216,18	32,25	A	V	Livret A + 0,6	1,350	V	Livret A + 0,6	1,100	A-1	EUR	8 274,38	19 030,78
UNICIL	2017	P		CDC	289 149,00	260 986,10	42,25	A	V	Livret A + 0,6	1,350	V	Livret A + 0,6	1,100	A-1	EUR	2 870,85	4 779,47
<b>TOTAL GENERAL</b>					<b>61 228 108,07</b>	<b>47 229 159,10</b>											<b>592 215,70</b>	<b>2 117 871,31</b>

(1) Indiquer C pour amortissement constant, P pour amortissement progressif, F pour in fine, X pour autres (à préciser).

(2) Indiquer la périodicité des remboursements A : annuelle ; M : mensuelle ; B : bimestrielle ; S : semestrielle ; T : trimestrielle ; X : autre.

(3) Type de taux d'intérêt : F : fixe ; V : variable simple ; C : complexe (c'est-à-dire un taux variable qui n'est pas seulement défini comme la simple addition d'un taux usuel de référence et d'une marge exprimée en point de pourcentage).

(4) Indiquer le type d'index (ex. EURIBOR 3 mois ...).

(5) Taux annuel, tous frais compris.

(6) Taux hors opération de couverture. Pour les emprunts à taux variable, indiquer le niveau moyen du taux constaté sur l'année.

(7) Catégorie d'emprunt hors opération de couverture. Exemple A-1 (cf. la classification des emprunts suivant la typologie de la circulaire IOCB1015077C du 25 juin 2010 sur les produits financiers offerts aux collectivités territoriales).

(8) Il s'agit des intérêts dus au titre du contrat initial et comptabilisés à l'article 66111 « Intérêts réglés à l'échéance » (intérêts décaissés).

<b>IV – ANNEXES</b>	<b>IV</b>
<b>ENGAGEMENTS HORS BILAN – CALCUL DU RATIO D'ENDETTEMENT RELATIF AUX GARANTIES D'EMPRUNT</b>	<b>B1.2</b>

**B1.2 – CALCUL DU RATIO D'ENDETTEMENT RELATIF AUX GARANTIES D'EMPRUNT**

Calcul du ratio de l'article L. 2252-1 du CGCT	Valeur en euros	
Total des annuités déjà garanties échues dans l'exercice (1)	A	121 190,46
Total des premières annuités entières des nouvelles garanties de l'exercice (1)	B	0,00
Annuité nette de la dette de l'exercice (2)	C	6 463 940,00
Provisions pour garanties d'emprunts	D	0,00
<b>Total des annuités d'emprunts garantis de l'exercice</b>	<b>I = A+ B + C - D</b>	<b>6 585 130,46</b>
<b>Recettes réelles de fonctionnement</b>	<b>II</b>	<b>54 485 387,01</b>

<b>Part des garanties d'emprunt accordées au titre de l'exercice en % (3)</b>	<b>I / II</b>	<b>12,09</b>
---	---------------	--------------

(1) Hors opérations visées par l'article L. 2252-2 du CGCT.

(2) Cf. définition de l'article D. 1511-30 du CGCT.

(3) Les garanties d'emprunt accordées au titre d'un exercice ne doivent pas représenter plus de 50 % des recettes réelles de fonctionnement de ce même exercice.



<b>IV – ANNEXES</b>	<b>IV</b>
<b>ENGAGEMENTS HORS BILAN – ENGAGEMENTS DONNES ET RECUS LISTE DES CONCOURS ATTRIBUES A DES TIERS</b>	<b>B1.7</b>

**B1.7 – LISTE DES CONCOURS ATTRIBUES A DES TIERS EN NATURE OU EN SUBVENTIONS  
(Article L. 2313-1 du CGCT)**

Nom des bénéficiaires	Montant du fonds de concours ou de la subvention (numéraire)	Prestations en nature
<b>Personnes de droit privé</b>		
<u>Associations</u>		
ACADEMIO 05	800,00	
ACCA Gap Bayard	7 220,00	
ACES du haut gap	1 500,00	
ADMR	8 100,00	
AMAC	875,00	
AMISCRAP	90,00	
APEC Gap	800,00	
APEL Ecole du Saint Cœur de Marie	500,00	
APPASE	31 500,00	
ARCS de Romette	4 950,00	
ASPTT Ainsi Danse	1 800,00	
ASPTT Boules Lyonnaises	673,00	
ASPTT Canicross	1 672,00	
ASPTT Cyclotourisme	659,00	
ASPTT Escalade	3 857,00	
ASPTT Judo	15 300,00	
ASPTT Ski	9 778,00	
ASPTT Tennis	9 250,00	
AXEL	4 625,00	
Accordéon Club Gapençais	800,00	
Afric Alp Soleil	90,00	
Amicale des Anciens Marins et Anciens Combattants	180,00	
Amicale des Baliseurs et Randonneurs du Gapençais	630,00	
Amicale des Médailleurs Militaires de Gap	90,00	
Amicale des Retraités de Gap	824,00	
Amies Brodeuses	90,00	
Amis de l'Orgue	5 000,00	
Américan Football Club Gap	1 459,00	
Anciennes Calandres Alpines	450,00	
Anciens Paras de Gap	279,00	
As Aéronautique du Val de Durance	800,00	
As Culturelles des Arméniens de Gap	300,00	
As Ecole Raymond Chappa	550,00	
As Gap en C	6 088,00	
As Gapençaise Vita Gym	2 228,00	
As Gapençaise d'Aikido	430,00	
As Généalogique Hautes Alpes	400,00	
As Judo Club Hi Mizu Kaze	563,00	
As Le Passe Muraille	450,00	
As Quartier de Fontreyne	4 900,00	
As Rue Jean Eymar	1 600,00	
As Sportive Collège Centre	1 450,00	
As Sportive Collège Fontreyne	1 100,00	
As Sportive Collège Mauzan	1 033,00	
As Sportive Collège et Lycée St Joseph	658,00	
As Sportive Ecole des Sagnières	1 782,00	
As Sportive Lycée A Briand	1 193,00	
As Sportive Lycée Agricole	498,00	
As Sportive Lycée D Villars	898,00	
As Sportive Lycée P Héraud	430,00	
As Sportive Lycée Sévigné	645,00	
As Sportive du groupe scolaire Anselme Gras	2 886,00	
As de prévention en Orthophonie	400,00	
As des Acteurs Economiques de Gap Sud	9 477,00	
As des Spectateurs des cinémas Le Centre et Le Club	600,00	
As départ. des Fils des Tués	200,00	
As pour le Don du Sang Bénévole	630,00	
As. Bâtir	27 090,00	
As. de Sauvetage et de Secourisme	430,00	
As. des Radioamateurs des Alpes du Sud	270,00	
Atout Danse	4 680,00	
Avant Scènes	2 300,00	
Aéro Club Alpin	430,00	
Aérotech	1 500,00	

Nom des bénéficiaires	Montant du fonds de concours ou de la subvention (numéraire)	Prestations en nature
BDE Montagn Alpes	766,00	
Badminton Club Gapençais	4 002,00	
Banque Alimentaire des Alpes du Sud	630,00	
Bibliothèque et Loisirs	630,00	
Boule Ferrée Gapençaise	33 300,00	
Bowling Club Les Dahus	2 100,00	
Budokan Karaté Gap	1 747,00	
CIDFF	3 600,00	
CODES 05	3 150,00	
CRASH	2 441,00	
Cercle Numismatique Gapençais	300,00	
Cercle des Nageurs de Gap	10 103,00	
Ceux de Ste Marguerite	1 080,00	
Chorale Guillaume Farel	600,00	
Chorale Le Bois de St Jean	1 800,00	
Chorale des Cordeliers	1 800,00	
Cie des Archers Gapençais	2 346,00	
Cinémathèque d'Images de Montagne	110 682,00	
Club Alpin Français	5 618,00	
Club Canin Gapençais	351,00	
Club Canoe Kayak Alpes Durance	697,00	
Club Cartophile des Alpes du Sud	700,00	
Club Cyclotouriste de Gap	2 061,00	
Club Gapençais des Chiffres et des Lettres	200,00	
Club Nautique Chanteloube	1 161,00	
Club Omnisport Gap Merlette Orcières	10 019,00	
Club Sportif et art. du 4ème Régiment de chasseurs	430,00	
Club Sportif et de Loisirs de la gendarmerie	654,00	
Club St Arnoux des Aînés Ruraux	90,00	
Club de Plongée de Gap	525,00	
Comité Départemental de l'UNICEF	900,00	
Comité Départemental du Théâtre Amateur	4 500,00	
Comité Souvenir Français	180,00	
Comité de Jumelage de Gap	7 200,00	
Comité des Fêtes de la Jeunesse de Charance	1 170,00	
Comité des Fêtes et d'Animations de Gap	40 000,00	
Compagnie Chabraque	1 500,00	
Conférence Jeanne d'Arc	4 500,00	
Copernic Astronomie	2 000,00	
Courcounious Pétanque	999,00	
Cristallines Twirling Bâton	2 527,00	
Croix Rouge Française	4 050,00	
Crèche les Bulles d'Enfants	500,00	
DK Danse	1 800,00	
Danses de Salon	300,00	
Différen Ciel	430,00	
Donneurs de Voix	1 870,00	
Echiquier Haut Alpin	1 936,44	
Eclaireuses Eclaireurs de France	990,00	
Enfant en Danger	3 150,00	
Ensemble Vocal Mixte Soalteba	600,00	
Ensemble Vocal Thelia	600,00	
FNACA	378,00	
Fab'Alpes	900,00	
Fahrenheit 451	600,00	
Flamenco 05	500,00	
Foot Loisirs Gapençais	430,00	
France Alzheimer 05	450,00	
Free Snow Gap	1 502,00	
GAUSEP	3 002,00	
Gap Accueil	2 025,00	
Gap Alpes Pétanque	2 242,00	
Gap Baseball Club	1 381,00	
Gap Basket	22 558,00	
Gap Floorball	882,00	
Gap Foot 05	72 000,00	
Gap Gym Santé	90,00	
Gap Handball	52 250,00	
Gap Hautes Alpes Athlétisme	40 200,00	
Gap Hautes Alpes Escrime	3 924,00	
Gap Hautes Alpes Rugby	36 000,00	
Gap Hautes Alpes Tennis de Table	1 282,00	
Gap Hautes Alpes Triathlon	489,00	
Gap Patchwork	135,00	

Nom des bénéficiaires	Montant du fonds de concours ou de la subvention (numéraire)	Prestations en nature
Gap Roller Course	1 257,00	
Gap Sciences Animation 05	6 120,00	
Gap Volley Ball	4 048,00	
Gap Water Polo	626,00	
Golf Alpes Provence Gap Bayard	4 781,00	
Gpmt Combattants Indochine ADACI TOE et MME	180,00	
Grandir Ici	500,00	
Groupe Folklorique Pays Gavot	8 640,00	
Gymnastique Sportive de Gap	7 047,00	
HAMAC	573,00	
Hautes Alpes Orientation	430,00	
Impulse	27 000,00	
Institut d'Etudis Occitan	600,00	
Joga Capoeira	699,00	
Ju Jitsu Club Gapençais	1 266,00	
Judo Club Gapençais	430,00	
Judo Club Mauzan	1 402,00	
Krav Maga Club	1 255,00	
L'Alpe qui Chante	1 000,00	
L'Atelier Créode	550,00	
LITTERA 05	2 370,00	
La Bise de Bayard	900,00	
La Jeunesse au Plein Air	270,00	
La Petite Ourse	14 400,00	
La Petite Scène	1 800,00	
La Prévention Routière	2 250,00	
Le Monde des Sourds pour Tous	90,00	
Le Rideau Bleu	600,00	
Le Théâtre en Liberté	600,00	
Les Aigles des Mers	1 208,00	
Les Bébés Dauphins	630,00	
Les Contes et Ecrits d'Aumanacée	500,00	
Les Environneurs	36 000,00	
Les Fils d'Ariane	4 500,00	
Les Foletons	300,00	
Les Gapianades	450,00	
Les Marionnettes des Alpes	3 230,00	
Les Mots Dits	600,00	
Les PEP	1 350,00	
Les Petits Chanteurs des Hautes Alpes	1 300,00	
Les Petits Lutins	2 000,00	
Les Rapaces de Gap	50 000,00	
Les Restaurants du Cœur	4 050,00	
Les Vitrites de Gap	25 000,00	
Los Amics de la Calandreta Gapiana	18 318,00	
Main de Partage	1 350,00	
Maison de l'Europe	15 000,00	
Mission Locale Jeunes Hautes Alpes	15 480,00	
Mobil'Idées	1 800,00	
Moto Club Alpin	2 502,00	
Moto Racing Club	487,00	
Nageurs des Torrents Alpains	430,00	
OCCE 05 Coop Scol 4040 Les Marmottes	2 750,00	
OCCE 05 Coop Scol 4260 Générale Ecole primaire Fontfreyne	2 781,58	
OCCE 05 Coop Scol 4280 Générale Ecole élémentaire Gare	2 320,00	
OCCE 05 Coop Scol 4490 Ecole maternelle PE Victor	1 360,00	
OCCE 05 Coop Scol 4500 Ecole élémentaire PE Victor	2 270,00	
OCCE 05 Coop Scol 4520 Générale Ecole Porte Colombe	2 104,00	
OCCE 05 Coop Scol 4631 Ecole du Rochasson	300,00	
OCCE 05 Coop Scol 4880 Générale Ecole Lareton	300,00	
OCCE 05 Coop Scol E4170 Ecole Bellevue	1 022,00	
OCCE 05 Coop Scol E4400 Ecole élémentaire de la Pépinière	1 200,00	
OCCE 05 Coop Scol E4890 Ecole élémentaire Puymaure	1 824,25	
OCCE 05 Coop Scol Ecole élémentaire du Stade	2 213,00	
OCCE 05 Coop Scol M4510 Générale Ecole maternelle Pasteur	1 140,00	
OCCE 4410 Générale Ecole La Tourronde	780,00	
OGEC Ecole St Cœur	164 754,00	
OGEC Ecole Ste Jeanne d'Arc	162 159,00	
OMC	6 570,00	
OMS	16 000,00	
OCCE 05 Coop Scol E4850 Ecole élémentaire de Beauregard	2 220,00	
Orchestre d'Harmonie de Gap	18 000,00	
P'tits ruisseaux Prod	2 000,00	
Pas de Jambes Pas de Chocolat	7 301,00	

Nom des bénéficiaires	Montant du fonds de concours ou de la subvention (numéraire)	Prestations en nature
Polychr'Hom	600,00	
Pourpre Noire	1 000,00	
Rep'Gym	939,00	
Rescontre Gapian	600,00	
Retraite Sportive du Pays Gapençais	638,00	
Roller Derby Gap	489,00	
Rolling To Gap	3 125,00	
SPA	4 950,00	
Saint Arnoux Musique Sacrée	3 000,00	
Scouts et Guides de France	990,00	
Secours Catholique des Alpes	4 050,00	
Secours Populaire Français	4 050,00	
Section Hip Hop	800,00	
Sentiers 05	430,00	
Sing Phonie	1 000,00	
Ski Club Gap Bayard	10 575,00	
Snowshoes 05	702,00	
Société d'Etudes des HA	5 000,00	
Spéléo Club Alpin de gap	1 198,00	
Step by Step	489,00	
Sté Mycologique des HA	130,00	
Sté d'Entraide Membres de la Légion d'Honneur	135,00	
Tacot Club Gavot	450,00	
Tai Chi Chuan Saphir	449,00	
Tango Passion	300,00	
Team Quad Compétition	507,00	
Tennis Club de Gap	8 010,00	
Théâtre Mandarine	300,00	
Théâtre de la Marelle	1 080,00	
Théâtre la Passerelle	598 500,00	
Tir Club Alpin	430,00	
Tir Club Gapençais	430,00	
Tir Club du Dauphiné	430,00	
Toshinkan Dojo	430,00	
Téléthon	720,00	
UAICF	700,00	
UNIRC 05	450,00	
Union Cycliste du Pays Gapençais	6 051,00	
Université Européenne de Saxophone	17 100,00	
Université d'Etudes et de Loisirs des Alpes du Sud	1 800,00	
Université du Temps Libre	5 400,00	
Vaincre la Mucoviscidose	900,00	
récréasons	17 000,00	
<u>Entreprises</u>		
<u>Personnes physiques</u>		
RICARD Stéphane	3 000,00	
<u>Autres</u>		
SASP Les Rapaces de Gap	247 000,00	
<b>Personnes de droit public</b>		
<u>Etat</u>		
ROCADE	533 590,00	
<u>Régions</u>		
<u>Départements</u>		
<u>Communes</u>		
<u>Etablissements publics (EPCL, EPA, EPIC,...)</u>		
Budget Parking de la Providence	1 605 819,52	
CBNA	65 000,00	
<u>Autres</u>		
Université Aix-Marseille	113 000,00	
<b>TOTAL GENERAL</b>	<b>4 674 509,79</b>	

<b>IV – ANNEXES</b>	<b>IV</b>
<b>AUTRES ELEMENTS D'INFORMATIONS – ETAT DU PERSONNEL AU 31/12/N</b>	<b>C1.1</b>

## C1.1 – ETAT DU PERSONNEL AU 31/12/N

GRADES OU EMPLOIS (1)	CATEGORIES (2)	EMPLOIS BUDGETAIRES (3)			EFFECTIFS POURVUS SUR EMPLOIS BUDGETAIRES EN ETPT (4)		
		EMPLOIS PERMANENTS À TEMPS COMPLET	EMPLOIS PERMANENTS À TEMPS NON COMPLET	TOTAL	AGENTS TITULAIRES	AGENTS NON TITULAIRES	TOTAL
<b>EMPLOIS FONCTIONNELS (a)</b>		<b>0,00</b>	<b>0,00</b>	<b>0,00</b>	<b>0,00</b>	<b>0,00</b>	<b>0,00</b>
Directeur général des services		0,00	0,00	0,00	0,00	0,00	0,00
Directeur général adjoint des services		0,00	0,00	0,00	0,00	0,00	0,00
Directeur général des services techniques		0,00	0,00	0,00	0,00	0,00	0,00
Emplois créés au titre de l'article 6-1 de la loi n° 84-53		0,00	0,00	0,00	0,00	0,00	0,00
<b>FILIERE ADMINISTRATIVE (b)</b>		<b>143,00</b>	<b>13,00</b>	<b>156,00</b>	<b>113,00</b>	<b>28,00</b>	<b>141,00</b>
Adjoint adm. pl 1ere classe	C	44,00	1,00	45,00	43,00	0,00	43,00
Adjoint adm. pl 2eme classe	C	22,00	4,00	26,00	22,00	0,00	22,00
Adjoint administratif	C	24,00	8,00	32,00	7,00	23,00	30,00
Attaché	A	10,00	0,00	10,00	8,00	0,00	8,00
Attaché Delia	A	1,00	0,00	1,00	0,00	1,00	1,00
Attaché Gautier	A	1,00	0,00	1,00	0,00	1,00	1,00
Attaché Pigeau	A	1,00	0,00	1,00	0,00	1,00	1,00
Attaché Sapin	A	1,00	0,00	1,00	0,00	1,00	1,00
Attaché hors classe	A	2,00	0,00	2,00	0,00	0,00	0,00
Attaché principal	A	4,00	0,00	4,00	3,00	0,00	3,00
Directeur général adjoint de services	A	1,00	0,00	1,00	1,00	0,00	1,00
Directeur général de services	A	1,00	0,00	1,00	1,00	0,00	1,00
Rédacteur	B	6,00	0,00	6,00	7,00	0,00	7,00
Rédacteur Ayel	B	1,00	0,00	1,00	0,00	1,00	1,00
Rédacteur pl 1ere classe	B	10,00	0,00	10,00	8,00	0,00	8,00
Rédacteur pl 2eme classe	B	14,00	0,00	14,00	13,00	0,00	13,00
<b>FILIERE TECHNIQUE (c)</b>		<b>231,00</b>	<b>84,00</b>	<b>315,00</b>	<b>244,00</b>	<b>48,00</b>	<b>292,00</b>
Adjoint tech ppl 1ere classe	C	25,00	11,00	36,00	33,00	0,00	33,00
Adjoint tech ppl 2eme classe	C	35,00	35,00	70,00	66,00	0,00	66,00
Adjoint technique	C	37,00	38,00	75,00	36,00	37,00	73,00
Agent de maîtrise	C	40,00	0,00	40,00	38,00	0,00	38,00
Agent de maîtrise principal	C	41,00	0,00	41,00	34,00	0,00	34,00
Directeur général des services techniques	A	1,00	0,00	1,00	1,00	0,00	1,00
Ingénieur	A	3,00	0,00	3,00	3,00	0,00	3,00
Ingénieur Chef	A	1,00	0,00	1,00	0,00	0,00	0,00
Ingénieur Gonthier	A	1,00	0,00	1,00	0,00	1,00	1,00
Ingénieur hors classe	A	4,00	0,00	4,00	3,00	0,00	3,00
Ingénieur principal	A	5,00	0,00	5,00	3,00	0,00	3,00
Technicien	B	15,00	0,00	15,00	4,00	10,00	14,00
Technicien ppl 1ere classe	B	10,00	0,00	10,00	10,00	0,00	10,00
Technicien ppl 2eme classe	B	13,00	0,00	13,00	13,00	0,00	13,00

VILLE DE GAP - VILLE DE GAP - BUDGET PRINCIPAL - CA - 2021

GRADES OU EMPLOIS (1)	CATEGORIES (2)	EMPLOIS BUDGETAIRES (3)			EFFECTIFS POURVUS SUR EMPLOIS BUDGETAIRES EN ETPT (4)		
		EMPLOIS PERMANENTS À TEMPS COMPLET	EMPLOIS PERMANENTS À TEMPS NON COMPLET	TOTAL	AGENTS TITULAIRES	AGENTS NON TITULAIRES	TOTAL
<b>FILIERE SOCIALE (d)</b>		<b>49,00</b>	<b>24,00</b>	<b>73,00</b>	<b>56,00</b>	<b>15,00</b>	<b>71,00</b>
ATSEM pl 1ere classe	C	44,00	0,00	44,00	44,00	0,00	44,00
ATSEM pl 2eme classe	C	1,00	23,00	24,00	9,00	13,00	22,00
ATSEM pl 2eme classe BEVILACQUA	C	0,00	1,00	1,00	0,00	1,00	1,00
Assistant soc.éduc CI exc.	A	0,00	0,00	0,00	0,00	0,00	0,00
Assistant social éducatif	B	2,00	0,00	2,00	2,00	0,00	2,00
Psychologue	A	1,00	0,00	1,00	0,00	1,00	1,00
Technicien paramédical	B	1,00	0,00	1,00	1,00	0,00	1,00
<b>FILIERE MEDICO-SOCIALE(e)</b>		<b>1,00</b>	<b>0,00</b>	<b>1,00</b>	<b>1,00</b>	<b>0,00</b>	<b>1,00</b>
Auxilaire de puériculture ppl 2e classe	C	1,00	0,00	1,00	1,00	0,00	1,00
<b>FILIERE MEDICO-TECHNIQUE (f)</b>		<b>0,00</b>	<b>0,00</b>	<b>0,00</b>	<b>0,00</b>	<b>0,00</b>	<b>0,00</b>
<b>FILIERE SPORTIVE (g)</b>		<b>18,00</b>	<b>1,00</b>	<b>19,00</b>	<b>16,00</b>	<b>2,00</b>	<b>18,00</b>
Conseiller principal des APS	A	1,00	0,00	1,00	1,00	0,00	1,00
Educateur APS Principal 1ere classe	B	5,00	0,00	5,00	5,00	0,00	5,00
Educateur APS Principal 2ere classe	B	6,00	0,00	6,00	6,00	0,00	6,00
Educateur des APS	B	6,00	1,00	7,00	4,00	2,00	6,00
<b>FILIERE CULTURELLE (h)</b>		<b>34,00</b>	<b>9,00</b>	<b>43,00</b>	<b>30,00</b>	<b>9,00</b>	<b>39,00</b>
Adjoint patrimoine principal 1ere classe	C	2,00	1,00	3,00	2,00	0,00	2,00
Adjoint patrimoine principal 2eme classe	C	1,00	0,00	1,00	1,00	0,00	1,00
Adjoint patrimoine territorial	C	0,00	1,00	1,00	0,00	1,00	1,00
Assistant Enseig. art. ppl 1ere classe	B	1,00	1,00	2,00	0,00	2,00	2,00
Assistant Enseig. art. ppl 2eme classe	B	5,00	6,00	11,00	4,00	6,00	10,00
Assistant Enseig. art; ppl 1ere classe	B	6,00	0,00	6,00	6,00	0,00	6,00
Assistant de conservation	B	1,00	0,00	1,00	1,00	0,00	1,00
Assistant de conservation ppl 2e classe	B	2,00	0,00	2,00	2,00	0,00	2,00
Bibliothécaire	A	1,00	0,00	1,00	1,00	0,00	1,00
Conservateur des bibliotheques	A	1,00	0,00	1,00	1,00	0,00	1,00
Professeur Enseig. art. classe normal	A	9,00	0,00	9,00	8,00	0,00	8,00
Professeur Enseig. art. hors classe	A	5,00	0,00	5,00	4,00	0,00	4,00
<b>FILIERE ANIMATION (i)</b>		<b>28,00</b>	<b>10,00</b>	<b>38,00</b>	<b>28,00</b>	<b>5,00</b>	<b>33,00</b>
Adj. Anim. ppl 1ere classe	C	1,00	3,00	4,00	4,00	0,00	4,00
Adj. Anim. ppl 2eme classe	C	9,00	3,00	12,00	10,00	0,00	10,00
Adj. Animation territorial	C	4,00	2,00	6,00	3,00	1,00	4,00
Adj. Animation territorial Arnaud	C	1,00	0,00	1,00	0,00	1,00	1,00
Animateur principal 1ere classe	B	6,00	0,00	6,00	6,00	0,00	6,00
Animateur principal 2eme classe	B	1,00	0,00	1,00	1,00	0,00	1,00
Animateur territorial	B	6,00	2,00	8,00	4,00	3,00	7,00
<b>FILIERE POLICE (j)</b>		<b>16,00</b>	<b>0,00</b>	<b>16,00</b>	<b>13,00</b>	<b>0,00</b>	<b>13,00</b>
Brigadier chef principal	C	5,00	0,00	5,00	5,00	0,00	5,00
Chef Service principal 1ere classe	B	1,00	0,00	1,00	0,00	0,00	0,00
Gardien-Brigadier	C	10,00	0,00	10,00	8,00	0,00	8,00

VILLE DE GAP - VILLE DE GAP - BUDGET PRINCIPAL - CA - 2021

GRADES OU EMPLOIS (1)	CATEGORIES (2)	EMPLOIS BUDGETAIRES (3)			EFFECTIFS POURVUS SUR EMPLOIS BUDGETAIRES EN ETPT (4)		
		EMPLOIS PERMANENTS À TEMPS COMPLET	EMPLOIS PERMANENTS À TEMPS NON COMPLET	TOTAL	AGENTS TITULAIRES	AGENTS NON TITULAIRES	TOTAL
EMPLOIS NON CITES (k) (5)		0,00	0,00	0,00	0,00	0,00	0,00
<b>TOTAL GENERAL (b + c + d + e + f + g + h + i + j + k)</b>		<b>520,00</b>	<b>141,00</b>	<b>661,00</b>	<b>501,00</b>	<b>107,00</b>	<b>608,00</b>

(1) Les grades ou emplois sont désignés conformément à la circulaire n° NOR : INTB9500102C du 23 mars 1995. Les emplois fonctionnels sont également comptabilisés dans leur filière d'origine.

(2) Catégories : A, B ou C.

(3) Emplois budgétaires créés par l'assemblée délibérante. Les emplois permanents à temps complet sont comptabilisés pour une unité, les emplois à temps non complet sont comptabilisés à hauteur de la quotité de travail prévue par la délibération créant l'emploi.

(4) Equivalent temps plein annuel travaillé (ETPT). Le décompte est proportionnel à l'activité des agents, mesurée par leur quotité de temps de travail et par leur période d'activité sur l'année :

ETPT = Effectifs physiques \* quotité de temps de travail \* période d'activité dans l'année

Exemple : un agent à temps plein (quotité de travail = 100 %) présent toute l'année correspond à 1 ETPT ; un agent à temps partiel, à 80 % (quotité de travail = 80 %) présent toute l'année correspond à 0,8 ETPT ; un agent à temps partiel, à 80 % (quotité de travail = 80 %) présent la moitié de l'année (ex : CDD de 6 mois, recrutement à mi-année) correspond à 0,4 ETPT (0,8 \* 6 / 12).

(5) Par exemple : emplois dont les missions ne correspondent pas à un cadre d'emploi existant, « emplois spécifiques » régis par l'article 139 ter de la loi n° 84-53 du 26 janvier 1984 etc.

<b>IV – ANNEXES</b>	<b>IV</b>
<b>AUTRES ELEMENTS D'INFORMATIONS – ETAT DU PERSONNEL AU 31/12/N</b>	<b>C1.1</b>

**C1.1 – ETAT DU PERSONNEL AU 31/12/N (suite)**

AGENTS NON TITULAIRES EN FONCTION AU 31/12/N	CATEGORIES (1)	SECTEUR (2)	REMUNERATION (3)		CONTRAT	
			Indice (8)	Euros	Fondement du contrat (4)	Nature du contrat (5)
<b>Agents occupant un emploi permanent (6)</b>				<b>0,00</b>		
ATSEM pl 2eme classe	C	S	353	0,00	3-2 - Vacance temporaire d'un emploi	CDD
ATSEM pl 2eme classe BEVILACQUA	C	S	353	0,00	3-1 - Remplacement d'un fonctionnaire autorisé	CDD
Adj. Animation territorial	C	ANIM	354	0,00	3-2 - Vacance temporaire d'un emploi	CDD
Adj. Animation territorial Arnaud	C	ANIM	354	0,00	3-2 - Vacance temporaire d'un emploi	CDD
Adjoint administratif	C	ADM	354	0,00	3-2 - Vacance temporaire d'un emploi	CDD
Adjoint administratif	C	ADM	354	0,00	3-2 - Vacance temporaire d'un emploi	CDD
Adjoint patrimoine territorial	C	CULT	363	0,00	3-2 - Vacance temporaire d'un emploi	CDD
Adjoint technique	C	TECH		0,00	3-2 - Vacance temporaire d'un emploi	CDD
Adjoint technique	C	TECH		0,00	3-2 - Vacance temporaire d'un emploi	CDD
Adjoint technique	C	TECH		0,00	A - Autres SAISIR LE MOTIF ICI	CDI
Animateur territorial	B	ANIM	415	0,00	3-2 - Vacance temporaire d'un emploi	CDD
Animateur territorial	B	ANIM	563	0,00	3-2	CDD
Animateur territorial	B	ANIM		0,00	A - Autres SAISIR LE MOTIF ICI	CDI
Assistant Enseig. art. ppl 1ere classe	B	CULT	446	0,00	3-2 - Vacance temporaire d'un emploi	CDD
Assistant Enseig. art. ppl 2eme classe	B	CULT	389	0,00	3-2 - Vacance temporaire d'un emploi	CDD
Attaché Delia	A	ADM	469	0,00	3-2 - Vacance temporaire d'un emploi	CDD
Attaché Gautier	A	ADM	545	0,00	3-3-2° - Emplois du niveau de la catégorie A lorsque justifié	CDD
Attaché Pigeau	A	ADM	450	0,00	3-2 - Vacance temporaire d'un emploi	CDD
Educateur des APS	B	SP	372	0,00	3-2 - Vacance temporaire d'un emploi	CDD
Ingénieur Gonthier	A	TECH	444	0,00	3-2 - Vacance temporaire d'un emploi	CDD



VILLE DE GAP - VILLE DE GAP - BUDGET PRINCIPAL - CA - 2021

AGENTS NON TITULAIRES EN FONCTION AU 31/12/N	CATEGORIES (1)	SECTEUR (2)	REMUNERATION (3)		CONTRAT	
			Indice (8)	Euros	Fondement du contrat (4)	Nature du contrat (5)
Psychologue	A	S	471	0,00	3-3-2° - Emplois du niveau de la catégorie A lorsque justifié	CDD
Rédacteur Ayel	B	ADM	372	0,00	3-2 - Vacance temporaire d'un emploi	CDD
Technicien	B	TECH	500	0,00	3-2 - Vacance temporaire d'un emploi	CDD
Technicien	B	TECH	431	0,00	3-2 - Vacance temporaire d'un emploi	CDD
Technicien	B	TECH	372	0,00	3-2 - Vacance temporaire d'un emploi	CDD
Technicien	B	TECH		0,00	A - Autres SAISIR LE MOTIF ICI	CDI
<b>Agents occupant un emploi non permanent (7)</b>				<b>0,00</b>		
Adjoint patrimoine territorial	C	CULT	350	0,00	3-2 - Vacance temporaire d'un emploi	
Assistant Enseig. art. ppl 2eme classe	B	CULT		0,00	A - Autres SAISIR LE MOTIF ICI	CDI
<b>TOTAL GENERAL</b>				<b>0,00</b>		

(1) CATEGORIES: A, B et C.

(2) SECTEUR ADM : Administratif.  
TECH : Technique.  
URB : Urbanisme (dont aménagement urbain).  
S : Social.  
MS : Médico-social.  
MT : Médico-technique.  
SP : Sportif.  
CULT : Culturel  
ANIM : Animation.  
PM : Police.  
OTR : Missions non rattachables à une filière.

(3) REMUNERATION : Référence à un indice brut (indiquer le niveau de l'indice brut) de la fonction publique ou en euros annuels bruts (indiquer l'ensemble des éléments de la rémunération brute annuelle).

(4) CONTRAT : Motif du contrat (loi du 26 janvier 1984 modifiée) :  
3-a° : article 3, 1er alinéa : accroissement temporaire d'activité.  
3-b : article 3, 2ème alinéa : accroissement saisonnier d'activité.  
3-1 : remplacement d'un fonctionnaire autorisé à servir à temps partiel ou indisponible (maladie, maternité...).  
3-2 : vacance temporaire d'un emploi.  
3-3-1° : absence de cadre d'emplois de fonctionnaires susceptibles d'assurer les fonctions correspondantes.  
3-3-2° : emplois du niveau de la catégorie A lorsque les besoins des services ou la nature des fonctions le justifient.  
3-3-3° : emplois de secrétaire de mairie des communes de moins de 1 000 habitants et de secrétaire des groupements composés de communes dont la population moyenne est inférieure à ce seuil.  
3-3-4° : emplois à temps non complet des communes de moins de 1 000 habitants et des groupements composés de communes dont la population moyenne est inférieure à ce seuil, lorsque la quotité de temps de travail est inférieure à 50 %.  
3-3-5° : emplois des communes de moins de 2 000 habitants et des groupements de communes de moins de 10 000 habitants dont la création ou la suppression dépend de la décision d'une autorité qui s'impose à la collectivité ou à l'établissement en matière de création, de changement de périmètre ou de suppression d'un service public.  
3-4 : article 21 de la loi n° 2012-347 : contrat à durée indéterminée obligatoirement proposée à un agent contractuel.  
38 : article 38 travailleurs handicapés catégorie C.  
47 : article 47 recrutements directs sur emplois fonctionnels  
110 : article 110 collaborateurs de groupes de cabinets.  
110-1 : collaborateurs de groupes d'élus.  
A : autres (préciser).

(5) Indiquer si l'agent contractuel est titulaire d'un contrat à durée déterminée (CDD) ou d'un contrat à durée indéterminée (CDI). Les contrats particuliers devront être labellisés « A / autres » et feront l'objet d'une précision (ex : « contrats aidés »).

(6) Occupent un emploi permanent de la fonction publique territoriale, les agents non titulaires recrutés sur le fondement des articles 3-1, 3-2, 3-3, 38 et 47 de la loi n° 84-53 du 26 janvier 1984, ainsi que les agents qui sont titulaires d'un contrat à durée indéterminée pris sur le fondement de l'article 21 de la loi n° 2012-347.

(7) Occupent un emploi non permanent de la fonction publique territoriale, les agents non titulaires recrutés sur le fondement des articles 3, 110 et 110-1.

(8) Si un contrat fixe comme référence de rémunération un traitement hors échelle, il convient de mentionner le chevron conformément à l'article 6 décret 85-1148 du 20 octobre 1985.

<b>IV – ANNEXES</b>	<b>IV</b>
<b>AUTRES ELEMENTS D'INFORMATIONS LISTE DES ORGANISMES DANS LESQUELS LA COLLECTIVITE A PRIS UN ENGAGEMENT FINANCIER</b>	<b>C2</b>

**C2 – LISTES DES ORGANISMES DANS LESQUELS A ETE PRIS UN ENGAGEMENT FINANCIER (articles L. 2313-1 et L. 2313-1-1 du CGCT)**

Les documents financiers et comptables de ces organismes sont mis à la disposition du public à (1). Toute personne a le droit de demander communication.				
La nature de l'engagement (2)	Nom de l'organisme	Raison sociale de l'organisme	Nature juridique de l'organisme	Montant de l'engagement
<u>Délégation de service public (3)</u>				
<u>Détention d'une part du capital</u>				
<u>Garantie ou cautionnement d'un emprunt</u>				
-	CONGREGATION DES SOEURS DE LA PROVIDENCE DE GAP		Association	3 936,53
-	CCAS VILLE DE GAP		Association	744 957,04
-	3F SUD SA D'HABITATIONS A LOYER MODERE		SA HLM	214 454,93
-	OPH DES HAUTES ALPES		OPH	33 000 353,88
-	CIM		Association	189 388,71
-	ASSOCIATION GAP BAYARD		Association	73 278,37
-	ERILIA		SA HLM	4 862 791,68
-	ASS DE DEVELOPPEMENT CULTUREL DE GAP ET HAUTES ALPES		Association	144 510,24
-	ASS IMMO DE L ENSEIGNEMENT CATHOLIQUE DU DIOCESE DE GAP		Association	596 369,83
-	LES AMIS CALANDRETA GAPIANA		Association	89 200,98
-	ASS Les Petites Canailles		Association	17 500,00
-	UNICIL		SA HLM	7 292 416,70
<u>Subventions supérieures à 75 000 € ou représentant plus de 50 % du produit figurant au compte de résultat de l'organisme</u>				
27/01/2017 -	UNIVERSITE AIX MARSEILLE		ETABLISSEMENT PUBLIC	113 000,00
08/12/2017 -	AS DE DEVELOPPEMENT CULTUREL DE GAP ET DES HA - THEATRE LA PASSERELLE		ASSOCIATION	598 500,00
08/12/2017 -	SASP LES RAPACES DE GAP		SOCIETE	247 000,00
07/12/2018 -	OGEC ECOLE DU SAINT COEUR		ASSOCIATION	164 754,00
07/12/2018 -	OGEC ECOLE SAINTE JEANNE D ARC		ASSOCIATION	162 159,00
27/11/2020 -	CINEMATHEQUE D IMAGES DE MONTAGNE		ASSOCIATION	20 682,00
24/09/2021 -	CINEMATHEQUE D IMAGES DE MONTAGNE		ASSOCIATION	90 000,00
<u>Autres</u>				

(1) Hôtel de ville pour les communes et siège de l'établissement pour les EPCI, syndicat etc... et autres lieux publics désignés par la commune ou l'établissement.

(2) Indiquer la date de la décision (délibérations, contrats ou décisions de l'exécutif).

(3) Préciser la nature de la délégation (concession, affermage, régie intéressée ...).

<b>IV – ANNEXES</b>	<b>IV</b>
<b>AUTRES ELEMENTS D'INFORMATIONS LISTE DES ORGANISMES DE REGROUPEMENT</b>	<b>C3.1</b>

**C3.1 – LISTE DES ORGANISMES DE REGROUPEMENT AUXQUELS ADHERE LA COMMUNE OU  
L'ETABLISSEMENT**

DESIGNATION DES ORGANISMES	DATE D'ADHESION	MODE DE FINANCEMENT (1)	MONTANT DU FINANCEMENT
Etablissements publics de coopération intercommunale			
Autres organismes de regroupement			

(1) Indiquer si le financement est fait par TPZ, TPU, TPU + fiscalité additionnelle, fiscalité additionnelle ou sans fiscalité propre.

<b>IV – ANNEXES</b>	<b>IV</b>
<b>AUTRES ELEMENTS D'INFORMATIONS LISTE DES ETABLISSEMENTS PUBLICS CREES PAR LA COMMUNE</b>	<b>C3.2</b>

**C3.2 – LISTE DES ETABLISSEMENTS PUBLICS CREES (1)**

<b>Catégorie d'établissement</b>	<b>Intitulé / objet de l'établissement</b>	<b>Date de création</b>	<b>N° et date délibération</b>	<b>Nature de l'activité (SPIC/SPA)</b>	<b>TVA (oui / non)</b>
CCAS	CCAS		-		Non

(1) Il s'agit de recenser les établissements publics créés par la collectivité pour l'exploitation directe d'un service public relevant de sa compétence.

Pour rappel, la collectivité a l'obligation de constituer une régie si le service concerné est de nature industrielle et commerciale (cf. article L. 1412-1 du CGCT) ou la faculté de constituer une régie si le service concerné est de nature administrative et n'est pas de ceux qui, par leur nature ou par la loi, ne peuvent être assurés que par la collectivité elle-même (cf. article L. 1412-2 du CGCT).

Les régies ainsi créées peuvent, au choix de la collectivité, être dotées :

- soit de la personnalité morale et de l'autonomie financière ;
- soit de la seule autonomie financière.

Cependant, il convient de préciser que seules les régies dotées de la personnalité morale et de l'autonomie financière sont dénommées établissement public et doivent être recensées dans cet état.

<b>IV – ANNEXES</b>	<b>IV</b>
<b>AUTRES ELEMENTS D'INFORMATIONS LISTE DES SERVICES INDIVIDUALISES DANS UN BUDGET ANNEXE</b>	<b>C3.3</b>

**C3.3 – LISTE DES SERVICES INDIVIDUALISES DANS UN BUDGET ANNEXE**

<b>Catégorie d'établissement</b>	<b>Intitulé / objet de l'établissement</b>	<b>Date de création</b>	<b>N° et date de délibération</b>	<b>N° SIRET</b>	<b>Nature de l'activité (SPIC/SPA)</b>	<b>TVA (oui / non)</b>
Régie à seule autonomie financière	Parkings Municipaux		-	21050061700530	SPIC	Oui
Régie à seule autonomie financière	Abattoir		-	21050061700589	SPIC	Oui
Régie à seule autonomie financière	Espace culturel	01/01/2008	200712045 - 14/12/2007	21050061700563	SPIC	Oui
Régie à seule autonomie financière	Eau	01/01/2021	20201120 - 27/11/2020	21050061700597	SPIC	Oui

<b>IV – ANNEXES</b>	<b>IV</b>
<b>AUTRES ELEMENTS D'INFORMATIONS</b> <b>LISTE DES SERVICES ASSUJETTIS A LA TVA ET NON ERIGES EN BUDGET ANNEXE</b>	<b>C3.4</b>

**C3.4 – LISTE DES SERVICES ASSUJETTIS A LA TVA ET NON ERIGES EN BUDGET ANNEXE**

Catégorie d'établissement	Intitulé / objet de l'établissement	Date de création	N° et date délibération	Nature de l'activité (SPIC/SPA)
	Location immeubles		-	

<b>IV – ANNEXES</b>	<b>IV</b>
<b>AUTRES ELEMENTS D'INFORMATION PRESENTATION AGREGÉE DU BUDGET PRINCIPAL ET DES BUDGETS ANNEXES</b>	<b>C3.5</b>

**C3.5 – PRESENTATION AGREGÉE DU BUDGET PRINCIPAL ET DES BUDGETS ANNEXES****1 – BUDGET PRINCIPAL**

SECTION	Crédits ouverts (BP+DM+RAR N-1)	Réalisations - mandats ou titres (1)	Restes à réaliser au 31/12	Crédits annulés
<b>INVESTISSEMENT</b>				
DEPENSES	37 422 430,41	15 833 790,88	13 847 230,26	7 741 409,27
RECETTES	37 422 430,41	11 555 537,72	7 399 420,32	18 467 472,37
<b>FONCTIONNEMENT</b>				
DEPENSES	83 923 186,65	45 149 826,05	0,00	38 773 360,60
RECETTES	83 923 186,65	56 728 375,69	0,00	27 194 810,96

(1) Y compris les rattachements.

**2 – BUDGETS ANNEXES (autant de tableaux que de budget) (1)**

BUDGET : EAU - GAP / N°SIRET : 21050061700597				
SECTION	Crédits ouverts (BP+DM+RAR N-1)	Réalisations - mandats ou titres (2)	Restes à réaliser au 31/12	Crédits annulés
<b>INVESTISSEMENT</b>				
DEPENSES	528 500,00	0,00	0,00	528 500,00
RECETTES	528 500,00	0,00	0,00	528 500,00
<b>FONCTIONNEMENT</b>				
DEPENSES	1 602 819,91	833 909,11	0,00	768 910,80
RECETTES	1 602 819,91	1 502 283,46	0,00	100 536,45

BUDGET : PARKINGS - GAP / N°SIRET : 21050061700514				
SECTION	Crédits ouverts (BP+DM+RAR N-1)	Réalisations - mandats ou titres (2)	Restes à réaliser au 31/12	Crédits annulés
<b>INVESTISSEMENT</b>				
DEPENSES	4 548 530,27	2 543 923,81	28 369,47	1 976 236,99
RECETTES	4 548 530,27	2 348 232,56	239 505,47	1 960 792,24
<b>FONCTIONNEMENT</b>				
DEPENSES	2 494 102,47	1 516 824,84	0,00	977 277,63
RECETTES	2 494 102,47	1 807 920,70	0,00	686 181,77

BUDGET : ESPACE CULTUREL - GAP / N°SIRET : 21050061700563				
SECTION	Crédits ouverts (BP+DM+RAR N-1)	Réalisations - mandats ou titres (2)	Restes à réaliser au 31/12	Crédits annulés
<b>INVESTISSEMENT</b>				
DEPENSES	37 170,49	1 575,00	15 913,00	19 682,49
RECETTES	37 170,49	15 896,08	0,00	21 274,41
<b>FONCTIONNEMENT</b>				
DEPENSES	821 546,00	506 727,82	0,00	314 818,18
RECETTES	821 546,00	506 877,25	0,00	314 668,75

BUDGET : BUDGET ABATTOIR MUNICIPAL / N°SIRET : 21050061700589				
SECTION	Crédits ouverts (BP+DM+RAR N-1)	Réalisations - mandats ou titres (2)	Restes à réaliser au 31/12	Crédits annulés
<b>INVESTISSEMENT</b>				
DEPENSES	2 418 556,83	68 113,11	2 103 503,33	246 940,39
RECETTES	2 418 556,83	13 773,39	2 000 000,00	404 783,44
<b>FONCTIONNEMENT</b>				
DEPENSES	346 098,57	35 360,17	0,00	310 738,40
RECETTES	346 098,57	162 989,57	0,00	183 109,00

(1) Ne sont pas pris en compte les CCAS et caisses des écoles, régies personnalisées ...qui sont des personnes morales distinctes de la commune ou de l'établissement de rattachement juridique.

(2) Y compris les rattachements.

**3 – PRESENTATION AGRÉGÉE DU BUDGET PRIMITIF ET DES BUDGETS ANNEXES (avant la neutralisation des flux réciproques)**

SECTION	Crédits ouverts (BP+DM+RAR N-1)	Réalisations - mandats ou titres (1)	Restes à réaliser au 31/12	Crédits annulés
<b>INVESTISSEMENT</b>				
DEPENSES	44 955 188,00	18 447 402,80	15 995 016,06	10 512 769,14
RECETTES	44 955 188,00	13 933 439,75	9 638 925,79	21 382 822,46
<b>FONCTIONNEMENT</b>				
DEPENSES	89 187 753,60	48 042 647,99	0,00	41 145 105,61
RECETTES	89 187 753,60	60 708 446,67	0,00	28 479 306,93
<b>TOTAL GENERAL DES DEPENSES</b>	134 142 941,60	66 490 050,79	15 995 016,06	51 657 874,75
<b>TOTAL GENERAL DES RECETTES</b>	134 142 941,60	74 641 886,42	9 638 925,79	49 862 129,39

(1) Y compris les rattachements.



<b>IV – ANNEXES</b>	<b>IV</b>
<b>AUTRES ELEMENTS D'INFORMATION PRESENTATION AGREGÉE ET CONSOLIDÉE DU BUDGET PRINCIPAL ET DES BUDGETS ANNEXES</b>	<b>C3.5</b>

**4 – FLUX RECIPROQUES ENTRE LE BUDGET PRINCIPAL ET LES BUDGETS ANNEXES (Cf. liste des principales opérations en annexe de la M14) (1)**

SECTION	Crédits ouverts (BP+DM+RAR N-1)	Réalisations - mandats ou titres (2)	Restes à réaliser au 31/12	Crédits annulés
<b>INVESTISSEMENT</b>				
DEPENSES	0,00	0,00	0,00	0,00
RECETTES	0,00	0,00	0,00	0,00
<b>FONCTIONNEMENT</b>				
DEPENSES	0,00	0,00	0,00	0,00
RECETTES	0,00	0,00	0,00	0,00

(1) La présentation de ce tableau des flux réciproques est facultative.

(2) Y compris les rattachements.

**5 – PRESENTATION CONSOLIDEE DU BUDGET PRIMITIF ET DES BUDGETS ANNEXES (après la neutralisation des flux réciproques) (1)**

SECTION	Crédits ouverts (BP+DM+RAR N-1)	Réalisations - mandats ou titres (2)	Restes à réaliser au 31/12	Crédits annulés
<b>INVESTISSEMENT</b>				
DEPENSES	44 955 188,00	18 447 402,80	15 995 016,06	10 512 769,14
RECETTES	44 955 188,00	13 933 439,75	9 638 925,79	21 382 822,46
<b>FONCTIONNEMENT</b>				
DEPENSES	89 187 753,60	48 042 647,99	0,00	41 145 105,61
RECETTES	89 187 753,60	60 708 446,67	0,00	28 479 306,93
<b>TOTAL GENERAL DES DEPENSES</b>	134 142 941,60	66 490 050,79	15 995 016,06	51 657 874,75
<b>TOTAL GENERAL DES RECETTES</b>	134 142 941,60	74 641 886,42	9 638 925,79	49 862 129,39

(1) La présentation de ce tableau est obligatoire si celui des flux réciproques est produit.

(2) Y compris les rattachements.

<b>IV – ANNEXES</b>	<b>IV</b>
<b>DECISIONS EN MATIERE DE TAUX DE CONTRIBUTIONS DIRECTES</b>	<b>D1</b>

**D1 – TAUX DE CONTRIBUTIONS DIRECTES**

Libellés	Bases notifiées (si connues à la date de vote)	Variation des bases/N-1 (%)	Taux appliqués par décision de l'assemblée délibérante (%)	Variation de taux/N-1 (%)	Produit voté par l'assemblée délibérante	Variation du produit/N-1 (%)
Taxe d'habitation	0,00	0,00	0,00	0,00	0,00	0,00
TFPB	54 136 985,00	-0,06	61,86	72,99	33 455 744,00	73,07
TFPNB	191 421,00	5,54	129,95	0,00	247 815,00	3,98
CFE	0,00	0,00	0,00	0,00	0,00	0,00
<b>TOTAL</b>	<b>0,00</b>	<b>0,00</b>			<b>0,00</b>	<b>0,00</b>











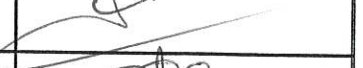




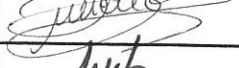





<b>IV – ANNEXES</b>	<b>IV</b>
<b>ARRETE ET SIGNATURES</b>	<b>D2</b>

Nombre de membres en exercice : 43  
 Nombre de membres présents : 33  
 Nombre de suffrages exprimés : 40  
 VOTES :  
 Pour : 33  
 Contre : 7  
 Abstentions : 0























Date de convocation : 10/06/22

Présenté par (1) . La Mairie Adjointe  
A Gap, le 17/06/22

Délibéré par l'assemblée (2), réunie en session .  
A Gap le 17/06/22  
Les membres de l'assemblée délibérante (2),

ALLEMAND Marie-José	
ASSO Catherine	
AUGUSTE Cédryc	
BAR Christiane	
BERNERD Françoise	
BILLAUD Michel	
BLANC Alain	
BOUCHARDY Martine	
BOUTRON Claude	
BROCHIER Jean-Louis	
BUTZBACH Pimprenelle	
CAL Sabrina	
COLONNA Evelyne	
DAVID Isabelle	
DIDIER Roger	
DUSSERRE Françoise	
EYRAUD-YAAGOUB Zoubida	
FOREST Solène	
FOULQUE Mélissa	
FRABOULET Pauline	
GALLAND Daniel	

<b>IV – ANNEXES</b>	<b>IV</b>
<b>ARRETE ET SIGNATURES</b>	<b>D2</b>

GARCIN Eric	
GAZIGUIAN Richard	
GEIGER Nicolas	
GENTY Chiara	
GRENIER Maryvonne	
KUENTZ Charlotte	
LESBROS Rolande	
MARTIN Jean-Pierre	
MAZET Jérôme	
MEDILI Vincent	
MONTROYA Eric	
MOSTACHI Ginette	
MOUGIN Alexandre	
PATRON Bruno	
PAUCHON Olivier	
PHILIP Pierre	
PIERREL Christophe	
RAPIN Chantal	
REYNIER Joël	
ROUGON Paskale	
SILVESTRI Gil	
VALERO Fabien	

*La Maire Adjointe*

Certifié exécutoire par (1) , compte tenu de la transmission en préfecture, le , et de la publication le

A ,le

(1) Indiquer le maire ou le président de l'organisme.

(2) L'assemblée délibérante étant : *Le Conseil Municipal*

**REPUBLIQUE FRANÇAISE**

<b>Numéro SIRET</b> <b>21050061700597</b>	<b>COLLECTIVITE DE RATTACHEMENT</b> <b>VILLE VILLE DE GAP</b>
--	--

POSTE COMPTABLE DE : TRESORIER PRINCIPAL GAP

<b>SERVICE PUBLIC LOCAL</b>
-----------------------------

M. 49 (1)

<b>Compte administratif</b>
-----------------------------

BUDGET : EAU - GAP (2)

**ANNEE 2021**

(1) Compléter en fonction du service public local et du plan de comptes utilisé : M. 4, M. 41, M. 42, M. 43, M. 44 ou M. 49.

(2) Indiquer le budget concerné : budget principal ou libellé du budget annexe.

# Sommaire

## I - Informations générales

Modalités de vote du budget 4

## II - Présentation générale du compte administratif

A1 - Vue d'ensemble - Exécution du budget et détail des restes à réaliser 5

A2 - Vue d'ensemble - Section d'exploitation - Chapitres 7

A3 - Vue d'ensemble - Section d'investissement - Chapitres 8

B1 - Balance générale du budget - Dépenses 9

B2 - Balance générale du budget - Recettes 10

## III - Vote du compte administratif

A1 - Section d'exploitation - Détail des dépenses 11

A2 - Section d'exploitation - Détail des recettes 12

B1 - Section d'investissement - Détail des dépenses 13

B2 - Section d'investissement - Détail des recettes 14

B3 - Opérations d'équipement - Détail des chapitres et articles 15

## IV - Annexes

### A - Eléments du bilan

A1.1 - Etat de la dette - Détail des crédits de trésorerie 16

A1.2 - Etat de la dette - Répartition par nature de dette 17

A1.3 - Etat de la dette - Répartition des emprunts par structure de taux 21

A1.4 - Etat de la dette - Typologie de la répartition de l'encours 22

A1.5 - Etat de la dette - Détail des opérations de couverture 23

A1.6 - Etat de la dette - Remboursement anticipé d'un emprunt avec refinancement 25

A1.7 - Etat de la dette - Emprunts renégociés au cours de l'année N 26

A1.8 - Etat de la dette - Autres dettes 27

A2 - Méthodes utilisées pour les amortissements 28

A3.1 - Etat des provisions et des dépréciations Sans Objet

A3.2 - Etalement des provisions Sans Objet

A4.1 - Equilibre des opérations financières - Dépenses 29

A4.2 - Equilibre des opérations financières - Recettes 30

A5.1.1 - Etat de ventilation des dépenses et recettes des services d'eau et d'assainissement - Exploitation (1) Sans Objet

A5.1.2 - Etat de ventilation des dépenses et recettes des services d'eau et d'assainissement - Investissement (1) Sans Objet

A5.2.1 - Etat de ventilation des dép. et rec. des services d'assainissement collectif et non collectif - Exploitation (1) Sans Objet

A5.2.2 - Etat de ventilation des dép. et rec. des services d'assainissement collectif et non collectif - Investissement (1) Sans Objet

A5.3.1 - Etat de ventilation des dépenses liées à la gestion de la crise sanitaire du COVID-19 - Fonctionnement Sans Objet

A5.3.2 - Etat de ventilation des dépenses liées à la gestion de la crise sanitaire du COVID-19 - Investissement Sans Objet

A6 - Etat des charges transférées Sans Objet

A7 - Détail des opérations pour le compte de tiers Sans Objet

A8.1 - Variation du patrimoine (article R. 2313-3 du CGCT) - Entrées Sans Objet

A8.2 - Variation du patrimoine (article R. 2313-3 du CGCT) - Sorties Sans Objet

A8.3 - Opérations liées aux cessions Sans Objet

A9.1 - Variation du patrimoine (article L. 300-5 du code de l'urbanisme) - Entrées Sans Objet

A9.2 - Variation du patrimoine (article L. 300-5 du code de l'urbanisme) - Sorties Sans Objet

A10 - Etat des travaux en régie Sans Objet

### B - Engagements hors bilan

B1.1 - Etat des emprunts garantis par la régie Sans Objet

B1.2 - Calcul du ratio d'endettement relatif aux garanties d'emprunt Sans Objet

B1.3 - Subventions versées dans le cadre du vote du budget Sans Objet

B1.4 - Etat des contrats de crédit-bail Sans Objet

B1.5 - Etat des contrats de partenariat public-privé Sans Objet

B1.6 - Etat des autres engagements donnés Sans Objet

B1.7 - Etat des engagements reçus Sans Objet

B2.1 - Etat des autorisations de programme et des crédits de paiement afférents Sans Objet

B2.2 - Etat des autorisations d'engagement et des crédits de paiement afférents Sans Objet

### C - Autres éléments d'informations

C1.1 - Etat du personnel Sans Objet

C1.2 - Etat du personnel de la collectivité ou de l'établissement de rattachement employé par la régie Sans Objet

C2 - Liste des organismes dans lesquels a été pris un engagement financier (2) 31

C3 - Liste des services individualisés dans un budget annexe (3) Sans Objet

C4 - Présentation agrégée du budget principal et des budgets annexes Sans Objet

## D - Arrêté et signatures

### D - Arrêté et signatures

32

(1) Ces états ne sont obligatoires que pour les régies rattachées à des communes et groupements de communes de moins de 3 000 habitants ayant décidé d'établir un budget unique pour leurs services de distribution d'eau potable et d'assainissement dans les conditions fixées par l'article L. 2224-6 du CGCT. Ils n'existent qu'en M49.

(2) Ces états ne sont obligatoires que pour les régies rattachées à des communes de 3 500 habitants et plus (art. L. 2313-1 du CGCT), à des groupements comprenant au moins une commune de 3 500 habitants et plus (art. L.5211-36 du CGCT, art L. 5711-1 CGCT) et à leurs établissements publics.

(3) Uniquement pour les services dotés de l'autonomie financière et de la personnalité morale.

Préciser, pour chaque annexe, si l'état est sans objet le cas échéant.

<b>I – INFORMATIONS GENERALES</b>	<b>I</b>
<b>MODALITES DE VOTE DU BUDGET</b>	

I – L'assemblée délibérante a voté le présent budget par nature :

- au niveau (1) du chapitre pour la section de fonctionnement ;
- au niveau (1) du chapitre pour la section d'investissement.
- sans (2) les chapitres « opérations d'équipement » de l'état III B 3.

La liste des articles spécialisés sur lesquels l'ordonnateur ne peut procéder à des virements d'article à article est la suivante :

II – En l'absence de mention au paragraphe I ci-dessus, le budget est réputé voté par chapitre, et, en section d'investissement, sans chapitre de dépense « opération d'équipement ».

III – Les provisions sont (3) semi-budgétaires (pas d'inscriptions en recettes de la section d'investissement) .

(1) A compléter par « du chapitre » ou « de l'article ».

(2) Indiquer « avec » ou « sans » les chapitres opérations d'équipement.

(3) A compléter par un seul des deux choix suivants :

- semi-budgétaires (pas d'inscription en recette de la section d'investissement),
- budgétaires (délibération n° ..... du .....).



<b>II – PRESENTATION GENERALE DU COMPTE ADMINISTRATIF</b>	<b>II</b>
<b>VUE D'ENSEMBLE</b>	<b>A1</b>

**EXECUTION DU BUDGET**

		DEPENSES	RECETTES	SOLDE D'EXECUTION (1)
REALISATIONS DE L'EXERCICE (mandats et titres)	Section d'exploitation	A 833 909,11	G 1 502 283,46	G-A 668 374,35
	Section d'investissement	B 0,00	H 0,00	H-B 0,00

		+		+	
REPORTS DE L'EXERCICE N-1	Report en section d'exploitation (002)	C 0,00 (si déficit)	I 0,00 (si excédent)		
	Report en section d'investissement (001)	D 0,00 (si déficit)	J 0,00 (si excédent)		

		DEPENSES	RECETTES	SOLDE D'EXECUTION (1)
=		=		
<b>TOTAL (réalisations + reports)</b>		P= A+B+C+D 833 909,11	Q= G+H+I+J 1 502 283,46	=Q-P 668 374,35

RESTES A REALISER A REPORTER EN N+1 (2)	Section d'exploitation	E 0,00	K 0,00
	Section d'investissement	F 0,00	L 0,00
	TOTAL des restes à réaliser à reporter en N+1	= E+F 0,00	= K+L 0,00

		DEPENSES	RECETTES	SOLDE D'EXECUTION (1)
RESULTAT CUMULE	Section d'exploitation	= A+C+E 833 909,11	= G+I+K 1 502 283,46	668 374,35
	Section d'investissement	= B+D+F 0,00	= H+J+L 0,00	0,00
	TOTAL CUMULE	= A+B+C+D+E+F 833 909,11	= G+H+I+J+K+L 1 502 283,46	668 374,35

**DETAIL DES RESTES A REALISER**

Chap.	Libellé	Dépenses engagées non mandatées	Titres restant à émettre
<b>TOTAL DE LA SECTION D'EXPLOITATION</b>		E 0,00	K 0,00
011	Charges à caractère général	0,00	
012	Charges de personnel, frais assimilés	0,00	
014	Atténuations de produits	0,00	
65	Autres charges de gestion courante	0,00	
66	Charges financières	0,00	
67	Charges exceptionnelles	0,00	
69	Impôts sur les bénéfices et assimilés	0,00	
70	Ventes produits fabriqués, prestations		0,00
73	Produits issus de la fiscalité		0,00
74	Subventions d'exploitation		0,00
75	Autres produits de gestion courante		0,00
013	Atténuations de charges		0,00
76	Produits financiers		0,00
77	Produits exceptionnels		0,00
<b>TOTAL DE LA SECTION D'INVESTISSEMENT</b>		F 0,00	L 0,00
10	Dotations, fonds divers et réserves	0,00	0,00
13	Subventions d'investissement	0,00	0,00
16	Emprunts et dettes assimilées	0,00	0,00
18	Compte de liaison : affectat° (BA,régie) (6)	0,00	0,00

Chap.	Libellé	Dépenses engagées non mandatées	Titres restant à émettre
20	Immobilisations incorporelles	0,00	0,00
21	Immobilisations corporelles	0,00	0,00
22	Immobilisations reçues en affectation (5)	0,00	0,00
23	Immobilisations en cours	0,00	0,00
26	Participat° et créances rattachées	0,00	0,00
27	Autres immobilisations financières	0,00	0,00

(1) Indiquer le signe – si les dépenses sont supérieures aux recettes, et + si les recettes sont supérieures aux dépenses.

(2) Les restes à réaliser de la section d'exploitation correspondent en dépenses, aux dépenses engagées non mandatées et non rattachées telles qu'elles ressortent de la comptabilité des engagements et en recettes, aux recettes certaines n'ayant pas donné lieu à l'émission d'un titre et non rattachées (R. 2311-11 du CGCT).

Les restes à réaliser de la section d'investissement correspondent en dépenses, aux dépenses engagées non mandatées au 31/12 de l'exercice précédent telles qu'elles ressortent de la comptabilité des engagements et aux recettes certaines n'ayant pas donné lieu à l'émission d'un titre au 31/12 de l'exercice précédent (R. 2311-11 du CGCT).

(3) Le chapitre 45 doit être détaillé conformément au plan de comptes, tant en recettes qu'en dépenses.

<b>II – PRESENTATION GENERALE DU COMPTE ADMINISTRATIF</b>	<b>II</b>
<b>SECTION D'EXPLOITATION – CHAPITRES</b>	<b>A2</b>

## DEPENSES D'EXPLOITATION

Chap.	Libellé	Crédits ouverts (BP+DM+RAR N-1)	Crédits employés (ou restant à employer)			Crédits annulés (1)
			Mandats émis	Charges rattachées	Restes à réaliser au 31/12	
011	Charges à caractère général	1 002 699,92	794 947,48	0,00	0,00	207 752,44
012	Charges de personnel, frais assimilés	0,00	0,00	0,00	0,00	0,00
014	Atténuations de produits	0,00	0,00	0,00	0,00	0,00
65	Autres charges de gestion courante	0,00	0,00	0,00	0,00	0,00
<b>Total des dépenses de gestion courante</b>		<b>1 002 699,92</b>	<b>794 947,48</b>	<b>0,00</b>	<b>0,00</b>	<b>207 752,44</b>
66	Charges financières	24 200,00	0,00	0,00	0,00	24 200,00
67	Charges exceptionnelles	47 419,99	38 961,63	0,00	0,00	8 458,36
68	Dotations aux provisions et dépréciat°(2)	0,00	0,00			0,00
69	Impôts sur les bénéfices et assimilés(3)	0,00	0,00	0,00	0,00	0,00
022	Dépenses imprévues	0,00				
<b>Total des dépenses réelles d'exploitation</b>		<b>1 074 319,91</b>	<b>833 909,11</b>	<b>0,00</b>	<b>0,00</b>	<b>240 410,80</b>
023	Virement à la section d'investissement (4)	200 000,00				
042	Opérat° ordre transfert entre sections (4)	328 500,00	0,00			328 500,00
043	Opérat° ordre intérieur de la section (uniquement en M44) (4)	0,00	0,00			0,00
<b>Total des dépenses d'ordre d'exploitation</b>		<b>528 500,00</b>	<b>0,00</b>			<b>528 500,00</b>
<b>TOTAL</b>		<b>1 602 819,91</b>	<b>833 909,11</b>	<b>0,00</b>	<b>0,00</b>	<b>768 910,80</b>
<b>Pour information D 002 Déficit d'exploitation reporté de N-1</b>		<b>0,00</b>				

## RECETTES D'EXPLOITATION

Chap.	Libellé	Crédits ouverts (BP+DM+RAR N-1)	Crédits employés (ou restant à employer)			Crédits annulés
			Titres émis	Prod. rattachées	Restes à réaliser au 31/12	
013	Atténuations de charges	0,00	0,00	0,00	0,00	0,00
70	Ventes produits fabriqués, prestations	1 486 390,64	1 095 415,15	389 849,65	0,00	1 125,84
73	Produits issus de la fiscalité(5)	0,00	0,00	0,00	0,00	0,00
74	Subventions d'exploitation	0,00	0,00	0,00	0,00	0,00
75	Autres produits de gestion courante	18 000,00	17 018,66	0,00	0,00	981,34
<b>Total des recettes de gestion courante</b>		<b>1 504 390,64</b>	<b>1 112 433,81</b>	<b>389 849,65</b>	<b>0,00</b>	<b>2 107,18</b>
76	Produits financiers	0,00	0,00	0,00	0,00	0,00
77	Produits exceptionnels	85 429,27	0,00	0,00	0,00	85 429,27
78	Reprises sur provisions et dépréciations (2)	0,00	0,00			0,00
<b>Total des recettes réelles d'exploitation</b>		<b>1 589 819,91</b>	<b>1 112 433,81</b>	<b>389 849,65</b>	<b>0,00</b>	<b>87 536,45</b>
042	Opérat° ordre transfert entre sections (4)	13 000,00	0,00			13 000,00
043	Opérat° ordre intérieur de la section (uniquement en M44) (4)	0,00	0,00			0,00
<b>Total des recettes d'ordre d'exploitation</b>		<b>13 000,00</b>	<b>0,00</b>			<b>13 000,00</b>
<b>TOTAL</b>		<b>1 602 819,91</b>	<b>1 112 433,81</b>	<b>389 849,65</b>	<b>0,00</b>	<b>100 536,45</b>
<b>Pour information R 002 Excédent d'exploitation reporté de N-1</b>		<b>0,00</b>				

(1) Les crédits annulés correspondent aux crédits ouverts desquels il convient de soustraire les crédits employés.

(2) Si la régie applique le régime des provisions semi-budgétaires, ainsi que pour la dotation aux dépréciations des stocks de fournitures et de marchandises, des créances et des valeurs mobilières de placement, aux dépréciations des comptes de tiers et aux dépréciations des comptes financiers.

(3) Ce chapitre n'existe pas en M. 49.

(4) DE 023 = RI 021 ; DI 040 = RE 042 ; RI 040 = DE 042 ; DI 041 = RI 041 ; DE 043 = RE 043.

(5) Ce chapitre existe uniquement en M41, M43 et M44.

<b>II – PRESENTATION GENERALE DU COMPTE ADMINISTRATIF</b>	<b>II</b>
<b>SECTION D'INVESTISSEMENT – CHAPITRES</b>	<b>A3</b>

**DEPENSES D'INVESTISSEMENT**

Chap.	Libellé	Crédits ouverts (BP+DM+RAR N-1)	Mandats émis	Restes à réaliser au 31/12	Crédits annulés (1)
20	Immobilisations incorporelles	7 000,00	0,00	0,00	7 000,00
21	Immobilisations corporelles	4 500,00	0,00	0,00	4 500,00
22	Immobilisations reçues en affectation	0,00	0,00	0,00	0,00
23	Immobilisations en cours	447 000,00	0,00	0,00	447 000,00
	Total des opérations d'équipement	0,00	0,00	0,00	0,00
	<b>Total des dépenses d'équipement</b>	<b>458 500,00</b>	<b>0,00</b>	<b>0,00</b>	<b>458 500,00</b>
10	Dotations, fonds divers et réserves	0,00	0,00	0,00	0,00
13	Subventions d'investissement	0,00	0,00	0,00	0,00
16	Emprunts et dettes assimilées	57 000,00	0,00	0,00	57 000,00
18	Compte de liaison : affectat° (BA,régie) (3)	0,00	0,00	0,00	0,00
26	Participat° et créances rattachées	0,00	0,00	0,00	0,00
27	Autres immobilisations financières	0,00	0,00	0,00	0,00
020	Dépenses imprévues	0,00	0,00	0,00	0,00
	<b>Total des dépenses financières</b>	<b>57 000,00</b>	<b>0,00</b>	<b>0,00</b>	<b>57 000,00</b>
45...	<b>Total des opérations pour compte de tiers (4)</b>	<b>0,00</b>	<b>0,00</b>	<b>0,00</b>	<b>0,00</b>
	<b>Total des dépenses réelles d'investissement</b>	<b>515 500,00</b>	<b>0,00</b>	<b>0,00</b>	<b>515 500,00</b>
040	Opérat° ordre transfert entre sections (2)	13 000,00	0,00	0,00	13 000,00
041	Opérations patrimoniales (2)	0,00	0,00	0,00	0,00
	<b>Total des dépenses d'ordre d'investissement</b>	<b>13 000,00</b>	<b>0,00</b>	<b>0,00</b>	<b>13 000,00</b>
	<b>TOTAL</b>	<b>528 500,00</b>	<b>0,00</b>	<b>0,00</b>	<b>528 500,00</b>
	<b>Pour information</b>	<b>0,00</b>	<b>0,00</b>	<b>0,00</b>	<b>0,00</b>
	<b>D 001 Solde d'exécution négatif reporté de N-1</b>	<b>0,00</b>	<b>0,00</b>	<b>0,00</b>	<b>0,00</b>

**RECETTES D'INVESTISSEMENT**

Chap.	Libellé	Crédits ouverts (BP+DM+RAR N-1)	Titres émis	Restes à réaliser au 31/12	Crédits annulés
13	Subventions d'investissement	0,00	0,00	0,00	0,00
16	Emprunts et dettes assimilées (hors 165)	0,00	0,00	0,00	0,00
20	Immobilisations incorporelles	0,00	0,00	0,00	0,00
21	Immobilisations corporelles	0,00	0,00	0,00	0,00
22	Immobilisations reçues en affectation	0,00	0,00	0,00	0,00
23	Immobilisations en cours	0,00	0,00	0,00	0,00
	<b>Total des recettes d'équipement</b>	<b>0,00</b>	<b>0,00</b>	<b>0,00</b>	<b>0,00</b>
10	Dotations, fonds divers et réserves	0,00	0,00	0,00	0,00
106	Réserves (5)	0,00	0,00	0,00	0,00
165	Dépôts et cautionnements reçus	0,00	0,00	0,00	0,00
18	Compte de liaison : affectat° (BA,régie)(3)	0,00	0,00	0,00	0,00
26	Participat° et créances rattachées	0,00	0,00	0,00	0,00
27	Autres immobilisations financières	0,00	0,00	0,00	0,00
	<b>Total des recettes financières</b>	<b>0,00</b>	<b>0,00</b>	<b>0,00</b>	<b>0,00</b>
45...	<b>Total des opérations pour le compte de tiers (4)</b>	<b>0,00</b>	<b>0,00</b>	<b>0,00</b>	<b>0,00</b>
	<b>Total des recettes réelles d'investissement</b>	<b>0,00</b>	<b>0,00</b>	<b>0,00</b>	<b>0,00</b>
021	Virement de la section d'exploitation (2)	200 000,00	0,00	0,00	0,00
040	Opérat° ordre transfert entre sections (2)	328 500,00	0,00	0,00	328 500,00
041	Opérations patrimoniales (2)	0,00	0,00	0,00	0,00
	<b>Total des recettes d'ordre d'investissement</b>	<b>528 500,00</b>	<b>0,00</b>	<b>0,00</b>	<b>528 500,00</b>
	<b>TOTAL</b>	<b>528 500,00</b>	<b>0,00</b>	<b>0,00</b>	<b>528 500,00</b>
	<b>Pour information</b>	<b>0,00</b>	<b>0,00</b>	<b>0,00</b>	<b>0,00</b>
	<b>R 001 Solde d'exécution positif reporté de N-1</b>	<b>0,00</b>	<b>0,00</b>	<b>0,00</b>	<b>0,00</b>

(1) Les crédits annulés correspondent aux crédits ouverts auxquels il convient de soustraire les crédits employés.

(2) DE 023 = RI 021 ; DI 040 = RE 042 ; RI 040 = DE 042 ; DI 041 = RI 041 ; DE 043 = RE 043.

(3) A servir uniquement, en dépense, lorsque la régie effectue une dotation initiale en espèces au profit d'un service public non personnalisé qu'elle crée et, en recettes, lorsque le service non personnalisé reçoit une dotation en espèces de la part de sa collectivité de rattachement.

(4) Seul le total des opérations réelles pour compte de tiers figure sur cet état (voir le détail Annexe IV A7).

(5) Le compte 106 n'est pas un chapitre mais un article du chapitre 10.

<b>II – PRESENTATION GENERALE DU COMPTE ADMINISTRATIF</b>	<b>II</b>
<b>BALANCE GENERALE DU BUDGET</b>	<b>B1</b>

**1 – MANDATS EMIS (y compris sur les restes à réaliser N-1)**

	EXPLOITATION	Opérations réelles (1)	Opérations d'ordre (2)	TOTAL
011	Charges à caractère général	794 947,48		794 947,48
012	Charges de personnel, frais assimilés	0,00		0,00
014	Atténuations de produits	0,00		0,00
60	<i>Achats et variation des stocks (3)</i>		0,00	0,00
65	Autres charges de gestion courante	0,00		0,00
66	Charges financières	0,00	0,00	0,00
67	Charges exceptionnelles	38 961,63	0,00	38 961,63
68	Dot. Amortist, dépréciat°, provisions	0,00	0,00	0,00
69	Impôts sur les bénéfiques et assimilés(4)	0,00		0,00
71	<i>Production stockée (ou déstockage) (3)</i>		0,00	0,00
<b>Dépenses d'exploitation – Total</b>		<b>833 909,11</b>	<b>0,00</b>	<b>833 909,11</b>

+

<b>D 002 DEFICIT D'EXPLOITATION REPORTE DE N-1</b>	<b>0,00</b>
--	-------------

=

<b>TOTAL DES DEPENSES D'EXPLOITATION CUMULEES</b>	<b>833 909,11</b>
---	-------------------

	INVESTISSEMENT	Opérations réelles (1)	Opérations d'ordre (2)	TOTAL
10	Dotations, fonds divers et réserves	0,00	0,00	0,00
13	Subventions d'investissement	0,00	0,00	0,00
14	<i>Prov. Réglementées, amort. dérogatoires</i>		0,00	0,00
15	<i>Provisions pour risques et charges (5)</i>		0,00	0,00
16	Emprunts et dettes assimilées (sauf 1688 non budgétaire)	0,00	0,00	0,00
18	Compte de liaison : affectat° (BA,régie)	0,00		0,00
	Total des opérations d'équipement	0,00		0,00
20	Immobilisations incorporelles (6)	0,00	0,00	0,00
21	Immobilisations corporelles (6)	0,00	0,00	0,00
22	Immobilisations reçues en affectation (6)	0,00	0,00	0,00
23	Immobilisations en cours (6)	0,00	0,00	0,00
26	Participations et créances rattachées	0,00	0,00	0,00
27	Autres immobilisations financières	0,00	0,00	0,00
28	<i>Amortissement des immobilisations(reprises)</i>		0,00	0,00
29	<i>Dépréciation des immobilisations</i>		0,00	0,00
39	<i>Dépréciat° des stocks et en-cours</i>		0,00	0,00
45...	Total des opérations pour compte de tiers (7)	0,00	0,00	0,00
481	<i>Charges à répartir plusieurs exercices</i>		0,00	0,00
3...	Stocks	0,00	0,00	0,00
<b>Dépenses d'investissement –Total</b>		<b>0,00</b>	<b>0,00</b>	<b>0,00</b>

+

<b>D 001 SOLDE D'EXECUTION NEGATIF REPORTE N-1</b>	<b>0,00</b>
--	-------------

=

<b>TOTAL DES DEPENSES D'INVESTISSEMENT CUMULEE</b>	<b>0,00</b>
--	-------------

- (1) Y compris les opérations relatives au rattachement des charges et des produits et les opérations d'ordre semi-budgétaires.  
 (2) Voir liste des opérations d'ordre.  
 (3) Permet de retracer les variations de stocks (sauf stocks de marchandises et de fournitures).  
 (4) Ce chapitre n'existe pas en M. 49.  
 (5) Si la régie applique le régime des provisions budgétaires.  
 (6) Hors chapitres « opérations d'équipement ».  
 (7) Seul le total des opérations pour compte de tiers figure sur cet état (voir le détail Annexe IV A7).

<b>II – PRESENTATION GENERALE DU COMPTE ADMINISTRATIF</b>	<b>II</b>
<b>BALANCE GENERALE DU BUDGET</b>	<b>B2</b>

**2 – Titres émis (y compris sur les restes à réaliser N-1)**

	EXPLOITATION	Opérations réelles (1)	Opérations d'ordre (2)	TOTAL
013	Atténuations de charges	0,00		0,00
60	Achats et variation des stocks (3)		0,00	0,00
70	Ventes produits fabriqués, prestations	1 485 264,80		1 485 264,80
71	Production stockée (ou déstockage)(3)		0,00	0,00
72	Production immobilisée		0,00	0,00
73	Produits issus de la fiscalité(7)	0,00		0,00
74	Subventions d'exploitation	0,00		0,00
75	Autres produits de gestion courante	17 018,66		17 018,66
76	Produits financiers	0,00	0,00	0,00
77	Produits exceptionnels	0,00	0,00	0,00
78	Reprise amort., dépréciat° et provisions	0,00	0,00	0,00
79	Transferts de charges		0,00	0,00
<b>Recettes d'exploitation – Total</b>		<b>1 502 283,46</b>	<b>0,00</b>	<b>1 502 283,46</b>

+

<b>R 002 EXCEDENT D'EXPLOITATION REPORTE DE N-1</b>	<b>0,00</b>
---	-------------

=

<b>TOTAL DES RECETTES D'EXPLOITATION CUMULEES</b>	<b>1 502 283,46</b>
---	---------------------

	INVESTISSEMENT	Opérations réelles (1)	Opérations d'ordre (2)	TOTAL
10	Dotations, fonds divers et réserves (sauf 106)	0,00	0,00	0,00
13	Subventions d'investissement	0,00	0,00	0,00
14	Prov. Réglementées, amort. dérogatoires		0,00	0,00
15	Provisions pour risques et charges (4)		0,00	0,00
16	Emprunts et dettes assimilées (sauf 1688 non budgétaire)	0,00	0,00	0,00
18	Comptes liaison : affectat° BA, régies	0,00		0,00
20	Immobilisations incorporelles(5)	0,00	0,00	0,00
21	Immobilisations corporelles(5)	0,00	0,00	0,00
22	Immobilisations reçues en affectation(5)	0,00	0,00	0,00
23	Immobilisations en cours(5)	0,00	0,00	0,00
26	Participations et créances rattachées	0,00	0,00	0,00
27	Autres immobilisations financières	0,00	0,00	0,00
28	Amortissement des immobilisations		0,00	0,00
29	Dépréciation des immobilisations (4)		0,00	0,00
39	Dépréciat° des stocks et en-cours (4)		0,00	0,00
45...	Opérations pour compte de tiers (6)	0,00	0,00	0,00
481			0,00	0,00
3...	Stocks	0,00	0,00	0,00
<b>Recettes d'investissement – Total</b>		<b>0,00</b>	<b>0,00</b>	<b>0,00</b>

+

<b>R 001 SOLDE D'EXECUTION POSITIF REPORTE DE N-1</b>	<b>0,00</b>
---	-------------

+

<b>AFFECTATION AUX COMPTES 106</b>	<b>0,00</b>
------------------------------------	-------------

=

<b>TOTAL DES RECETTES D'INVESTISSEMENT CUMULEES</b>	<b>0,00</b>
---	-------------

(1) Y compris les opérations relatives au rattachement des charges et des produits et les opérations d'ordre semi-budgétaires.

(2) Voir liste des opérations d'ordre.

(3) Permet de retracer les variations de stocks (sauf stocks de marchandises et de fournitures).

(4) Si la régie applique le régime des provisions budgétaires.

(5) Hors chapitres « opérations d'équipement ».

(6) Seul le total des opérations pour compte de tiers figure sur cet état (voir le détail Annexe IV A7).

(7) Ce chapitre existe uniquement en M. 41, en M. 43 et en M. 44.

<b>III – VOTE DU COMPTE ADMINISTRATIF</b>	<b>III</b>
<b>SECTION D'EXPLOITATION – DETAIL DES DEPENSES</b>	<b>A1</b>

Chap/ art (1)	Libellé (1)	Crédits ouverts (BP+DM+RAR N-1)	Crédits employés (ou restant à employer)			Crédits annulés
			Mandats émis	Charges rattachées	Restes à réaliser au 31/12	
<b>011</b>	<b>Charges à caractère général (2) (3)</b>	<b>1 002 699,92</b>	<b>794 947,48</b>	<b>0,00</b>	<b>0,00</b>	<b>207 752,44</b>
605	Achats d'eau	733 699,92	603 926,27	0,00	0,00	129 773,65
6061	Fournitures non stockables (eau, énergie)	6 300,00	0,00	0,00	0,00	6 300,00
6068	Autres matières et fournitures	6 700,00	0,00	0,00	0,00	6 700,00
61523	Entretien, réparations réseaux	35 000,00	6 874,00	0,00	0,00	28 126,00
61528	Entretien, réparation autres biens immob.	20 000,00	0,00	0,00	0,00	20 000,00
6227	Frais d'actes et de contentieux	18 000,00	4 000,00	0,00	0,00	14 000,00
6231	Annonces et insertions	3 000,00	160,00	0,00	0,00	2 840,00
6281	Concours divers (cotisations)	80 937,21	80 937,21	0,00	0,00	0,00
6371	Redevance versée aux agences de l'eau	99 062,79	99 050,00	0,00	0,00	12,79
<b>012</b>	<b>Charges de personnel, frais assimilés</b>	<b>0,00</b>	<b>0,00</b>	<b>0,00</b>	<b>0,00</b>	<b>0,00</b>
<b>014</b>	<b>Atténuations de produits (4)</b>	<b>0,00</b>	<b>0,00</b>	<b>0,00</b>	<b>0,00</b>	<b>0,00</b>
<b>65</b>	<b>Autres charges de gestion courante</b>	<b>0,00</b>	<b>0,00</b>	<b>0,00</b>	<b>0,00</b>	<b>0,00</b>
<b>TOTAL DEPENSES DE GESTION DES SERVICES (a) = (011+012+014+65)</b>		<b>1 002 699,92</b>	<b>794 947,48</b>	<b>0,00</b>	<b>0,00</b>	<b>207 752,44</b>
<b>66</b>	<b>Charges financières (b) (5)</b>	<b>24 200,00</b>	<b>0,00</b>	<b>0,00</b>	<b>0,00</b>	<b>24 200,00</b>
66111	Intérêts réglés à l'échéance	21 000,00	0,00	0,00	0,00	21 000,00
66112	Intérêts - Rattachement des ICNE	3 200,00	0,00	0,00	0,00	3 200,00
<b>67</b>	<b>Charges exceptionnelles (c)</b>	<b>47 419,99</b>	<b>38 961,63</b>	<b>0,00</b>	<b>0,00</b>	<b>8 458,36</b>
673	Titres annulés (sur exercices antérieurs)	47 419,99	38 961,63	0,00	0,00	8 458,36
<b>68</b>	<b>Dotations aux provisions et dépréciat° (d) (6)</b>	<b>0,00</b>	<b>0,00</b>			<b>0,00</b>
<b>69</b>	<b>Impôts sur les bénéfices et assimilés (e) (7)</b>	<b>0,00</b>	<b>0,00</b>	<b>0,00</b>	<b>0,00</b>	<b>0,00</b>
<b>022</b>	<b>Dépenses imprévues (f)</b>	<b>0,00</b>				
<b>TOTAL DES DEPENSES REELLES = a+b+c+d+e+f</b>		<b>1 074 319,91</b>	<b>833 909,11</b>	<b>0,00</b>	<b>0,00</b>	<b>240 410,80</b>
<b>023</b>	<b>Virement à la section d'investissement</b>	<b>200 000,00</b>				
<b>042</b>	<b>Opérat° ordre transfert entre sections (8)(9)</b>	<b>328 500,00</b>	<b>0,00</b>			<b>328 500,00</b>
6811	Dot. amort. Immos incorp. et corporelles	328 500,00	0,00			328 500,00
<b>TOTAL DES PRELEVEMENTS AU PROFIT DE LA SECTION D'INVESTISSEMENT</b>		<b>528 500,00</b>	<b>0,00</b>			<b>528 500,00</b>
<b>043</b>	<b>Opérat° ordre intérieur de la section (10)</b>	<b>0,00</b>	<b>0,00</b>			<b>0,00</b>
<b>TOTAL DES DEPENSES D'ORDRE</b>		<b>528 500,00</b>	<b>0,00</b>			<b>528 500,00</b>
<b>TOTAL DES DEPENSES D'EXPLOITATION DE L'EXERCICE (= Total des opérations réelles et d'ordre)</b>		<b>1 602 819,91</b>	<b>833 909,11</b>	<b>0,00</b>	<b>0,00</b>	<b>768 910,80</b>
<b>Pour information D 002 Déficit d'exploitation reporté de N-1</b>		<b>0,00</b>				

**Détail du calcul des ICNE au compte 66112 (5)**

Montant des ICNE de l'exercice	0,00
- Montant des ICNE de l'exercice N-1	0,00
= Différence ICNE N – ICNE N-1	0,00

- (1) Détailler les chapitres budgétaires par article conformément au plan de comptes utilisé par la régie.  
 (2) Le compte 621 est retracé au sein du chapitre 012.  
 (3) Le compte 634 est uniquement ouvert en M. 41.  
 (4) Le compte 739 est uniquement ouvert en M. 43 et en M. 44.  
 (5) Si le montant des ICNE de l'exercice est inférieur au montant de l'exercice N-1, le montant de l'article 66112 sera négatif.  
 (6) Si la régie applique le régime des provisions semi-budgétaires, ainsi que pour la dotation aux dépréciations des stocks de fournitures et de marchandises, des créances et des valeurs mobilières de placement, aux dépréciations des comptes de tiers et aux dépréciations des comptes financiers.  
 (7) Ce chapitre n'existe pas en M. 49.  
 (8) Cf. définitions du chapitre des opérations d'ordre, DE 042 = RI 040.  
 (9) Le compte 6815 peut figurer dans le détail du chapitre 042 si la régie applique le régime des provisions budgétaires.  
 (10) Chapitre destiné à retracer les opérations particulières telles que les opérations de stocks ou liées à la tenue d'un inventaire permanent simplifié.

<b>III – VOTE DU COMPTE ADMINISTRATIF</b>	<b>III</b>
<b>SECTION D'EXPLOITATION – DETAIL DES RECETTES</b>	<b>A2</b>

Chap/ art(1)	Libellé (1)	Crédits ouverts (BP+DM+RAR N-1)	Crédits employés (ou restant à employer)			Crédits annulés
			Titres émis	Produits rattachés	Restes à réaliser au 31/12	
013	Atténuations de charges (2)	0,00	0,00	0,00	0,00	0,00
<b>70</b>	<b>Ventes produits fabriqués, prestations</b>	<b>1 486 390,64</b>	<b>1 095 415,15</b>	<b>389 849,65</b>	<b>0,00</b>	<b>1 125,84</b>
70118	Autres ventes d'eau	117 000,00	146 035,46	0,00	0,00	-29 035,46
70128	Autres taxes et redevances	1 369 390,64	949 379,69	389 849,65	0,00	30 161,30
<b>73</b>	<b>Produits issus de la fiscalité (3)</b>	<b>0,00</b>	<b>0,00</b>	<b>0,00</b>	<b>0,00</b>	<b>0,00</b>
<b>74</b>	<b>Subventions d'exploitation</b>	<b>0,00</b>	<b>0,00</b>	<b>0,00</b>	<b>0,00</b>	<b>0,00</b>
<b>75</b>	<b>Autres produits de gestion courante</b>	<b>18 000,00</b>	<b>17 018,66</b>	<b>0,00</b>	<b>0,00</b>	<b>981,34</b>
757	Redevances des fermiers, concession..	18 000,00	17 018,66	0,00	0,00	981,34
<b>TOTAL = RECETTES DE GESTION DES SERVICES (a) = 70+73+74+75+013</b>		<b>1 504 390,64</b>	<b>1 112 433,81</b>	<b>389 849,65</b>	<b>0,00</b>	<b>2 107,18</b>
<b>76</b>	<b>Produits financiers (b)</b>	<b>0,00</b>	<b>0,00</b>	<b>0,00</b>	<b>0,00</b>	<b>0,00</b>
<b>77</b>	<b>Produits exceptionnels (c)</b>	<b>85 429,27</b>	<b>0,00</b>	<b>0,00</b>	<b>0,00</b>	<b>85 429,27</b>
778	Autres produits exceptionnels	85 429,27	0,00	0,00	0,00	85 429,27
<b>78</b>	<b>Reprises sur provisions et dépréciations (d) (4)</b>	<b>0,00</b>	<b>0,00</b>			<b>0,00</b>
<b>TOTAL DES RECETTES REELLES =a+b+c+d</b>		<b>1 589 819,91</b>	<b>1 112 433,81</b>	<b>389 849,65</b>	<b>0,00</b>	<b>87 536,45</b>
042	Opérat° ordre transfert entre sections (6)	13 000,00	0,00			13 000,00
777	Quote-part subv invest transf cpte résul	13 000,00	0,00			13 000,00
043	Opérat° ordre intérieur de la section (5)	0,00	0,00			0,00
<b>TOTAL DES RECETTES D'ORDRE</b>		<b>13 000,00</b>	<b>0,00</b>			<b>13 000,00</b>
<b>TOTAL DES RECETTES D'EXPLOITATION DE L'EXERCICE (=Total des opérations réelles et d'ordre)</b>		<b>1 602 819,91</b>	<b>1 112 433,81</b>	<b>389 849,65</b>	<b>0,00</b>	<b>100 536,45</b>
Pour information R 002 Excédent d'exploitation reporté de N-1		0,00				

**Détail du calcul des ICNE au compte 7622**

Montant des ICNE de l'exercice	0,00
- Montant des ICNE de l'exercice N-1	0,00
= Différence ICNE N – ICNE N-1	0,00

- (1) Détailler les chapitres budgétaires par article conformément au plan de comptes utilisé par la régie.  
 (2) L'article 699 n'existe pas en M. 49.  
 (3) Ce chapitre existe uniquement en M. 41, M. 43 et M. 44.  
 (4) Si la régie applique le régime des provisions semi-budgétaires, ainsi que pour la dotation aux dépréciations des stocks de fournitures et de marchandises, des créances et des valeurs mobilières de placement, aux dépréciations des comptes de tiers et aux dépréciations des comptes financiers.  
 (5) Cf. Définitions du chapitre des opérations d'ordre, RE 042 = DI 040, RE 043=DE 043.  
 (6) Le compte 7815 peut figurer dans le détail du chapitre 042 si la régie a opté pour les provisions budgétaires.



III – VOTE DU COMPTE ADMINISTRATIF					III
SECTION D'INVESTISSEMENT – DETAIL DES DEPENSES					B1
Chap/ art (1)	Libellé (1)	Crédits ouverts (BP+DM+RAR N-1)	Mandats émis	Restes à réaliser au 31/12	Crédits annulés (2)
<b>20</b>	<b>Immobilisations incorporelles (hors opérations)</b>	<b>7 000,00</b>	<b>0,00</b>	<b>0,00</b>	<b>7 000,00</b>
2031	Frais d'études	5 000,00	0,00	0,00	5 000,00
2033	Frais d'insertion	2 000,00	0,00	0,00	2 000,00
<b>21</b>	<b>Immobilisations corporelles (hors opérations)</b>	<b>4 500,00</b>	<b>0,00</b>	<b>0,00</b>	<b>4 500,00</b>
2188	Autres immobilisations corporelles	4 500,00	0,00	0,00	4 500,00
<b>22</b>	<b>Immobilisations reçues en affectation (hors opérations)</b>	<b>0,00</b>	<b>0,00</b>	<b>0,00</b>	<b>0,00</b>
<b>23</b>	<b>Immobilisations en cours (hors opérations)</b>	<b>447 000,00</b>	<b>0,00</b>	<b>0,00</b>	<b>447 000,00</b>
2313	Constructions	81 553,65	0,00	0,00	81 553,65
2315	Installat°, matériel et outillage techni	365 446,35	0,00	0,00	365 446,35
<b>Total des dépenses d'équipement</b>		<b>458 500,00</b>	<b>0,00</b>	<b>0,00</b>	<b>458 500,00</b>
<b>10</b>	<b>Dotations, fonds divers et réserves</b>	<b>0,00</b>	<b>0,00</b>	<b>0,00</b>	<b>0,00</b>
<b>13</b>	<b>Subventions d'investissement</b>	<b>0,00</b>	<b>0,00</b>	<b>0,00</b>	<b>0,00</b>
<b>16</b>	<b>Emprunts et dettes assimilées</b>	<b>57 000,00</b>	<b>0,00</b>	<b>0,00</b>	<b>57 000,00</b>
1641	Emprunts en euros	57 000,00	0,00	0,00	57 000,00
<b>18</b>	<b>Compte de liaison : affectat° (BA,régie)</b>	<b>0,00</b>	<b>0,00</b>	<b>0,00</b>	<b>0,00</b>
<b>26</b>	<b>Participat° et créances rattachées</b>	<b>0,00</b>	<b>0,00</b>	<b>0,00</b>	<b>0,00</b>
<b>27</b>	<b>Autres immobilisations financières</b>	<b>0,00</b>	<b>0,00</b>	<b>0,00</b>	<b>0,00</b>
<b>020</b>	<b>Dépenses imprévues</b>	<b>0,00</b>			
<b>Total des dépenses financières</b>		<b>57 000,00</b>	<b>0,00</b>	<b>0,00</b>	<b>57 000,00</b>
<b>Total des dépenses d'opérations pour compte de tiers</b>		<b>0,00</b>	<b>0,00</b>	<b>0,00</b>	<b>0,00</b>
<b>TOTAL DEPENSES REELLES</b>		<b>515 500,00</b>	<b>0,00</b>	<b>0,00</b>	<b>515 500,00</b>
<b>040</b>	<b>Opérat° ordre transfert entre sections (5)</b>	<b>13 000,00</b>	<b>0,00</b>		<b>13 000,00</b>
	<b>Reprises sur autofinancement antérieur(6)</b>	<b>13 000,00</b>	<b>0,00</b>		<b>13 000,00</b>
139111	Sub. équipt cpte résult. Agence de l'eau	5 000,00	0,00		5 000,00
139118	Sub. équipt cpte résult. Autres	6 150,00	0,00		6 150,00
13912	Sub. équipt cpte résult. Régions	1 850,00	0,00		1 850,00
	<b>Charges transférées</b>	<b>0,00</b>	<b>0,00</b>		<b>0,00</b>
<b>041</b>	<b>Opérations patrimoniales (7)</b>	<b>0,00</b>	<b>0,00</b>		<b>0,00</b>
<b>TOTAL DEPENSES D'ORDRE</b>		<b>13 000,00</b>	<b>0,00</b>		<b>13 000,00</b>
<b>TOTAL DES DEPENSES D'INVESTISSEMENT DE L'EXERCICE (= Total des dépenses réelles et d'ordre)</b>		<b>528 500,00</b>	<b>0,00</b>	<b>0,00</b>	<b>528 500,00</b>
<b>Pour information</b>		<b>0,00</b>			
<b>D 001 Solde d'exécution négatif reporté de N-1</b>					

- (1) Détailler les chapitres budgétaires par article conformément au plan de comptes utilisé par la régie.  
(2) Les crédits annulés correspondent aux crédits ouverts auxquels il convient de soustraire les mandats émis et les restes à réaliser au 31/12.  
(3) Voir état III B3 pour le détail des opérations d'équipement.  
(4) Voir annexe IV A7 pour le détail des opérations pour compte de tiers.  
(5) Cf. définitions du chapitre des opérations d'ordre, DI 040 – RE 042.  
(6) Les comptes 15..2 peuvent figurer dans le détail des reprises sur autofinancement antérieur si la régie applique le régime des provisions budgétaires.  
(7) Cf. définitions du chapitre des opérations d'ordre, DI 041 – RI 041.

III – VOTE DU COMPTE ADMINISTRATIF					III
SECTION D'INVESTISSEMENT – DETAIL DES RECETTES					B2
Chap/ art (1)	Libellé (1)	Crédits ouverts (BP+DM+RAR N-1)	Titres émis	Restes à réaliser au 31/12	Crédits annulés (2)
13	Subventions d'investissement	0,00	0,00	0,00	0,00
16	Emprunts et dettes assimilées(hors 165)	0,00	0,00	0,00	0,00
20	Immobilisations incorporelles	0,00	0,00	0,00	0,00
21	Immobilisations corporelles	0,00	0,00	0,00	0,00
22	Immobilisations reçues en affectation	0,00	0,00	0,00	0,00
23	Immobilisations en cours	0,00	0,00	0,00	0,00
<b>Total des recettes d'équipement</b>		<b>0,00</b>	<b>0,00</b>	<b>0,00</b>	<b>0,00</b>
10	Dotations, fonds divers et réserves	0,00	0,00	0,00	0,00
165	Dépôts et cautionnements reçus	0,00	0,00	0,00	0,00
18	Compte de liaison : affectat° (BA,régie)	0,00	0,00	0,00	0,00
26	Participat° et créances rattachées	0,00	0,00	0,00	0,00
27	Autres immobilisations financières	0,00	0,00	0,00	0,00
<b>Total des recettes financières</b>		<b>0,00</b>	<b>0,00</b>	<b>0,00</b>	<b>0,00</b>
<b>Total des recettes d'opérations pour compte de tiers</b>		<b>0,00</b>	<b>0,00</b>	<b>0,00</b>	<b>0,00</b>
<b>TOTAL DES RECETTES REELLES</b>		<b>0,00</b>	<b>0,00</b>	<b>0,00</b>	<b>0,00</b>
021	Virement de la section d'exploitation	200 000,00			
040	Opérat° ordre transfert entre sections (4)(5)	328 500,00	0,00		328 500,00
28031	Frais d'études	80 000,00	0,00		80 000,00
28151	Installations complexes spécialisées	133 500,00	0,00		133 500,00
281531	Réseaux d'adduction d'eau	114 000,00	0,00		114 000,00
28188	Autres	1 000,00	0,00		1 000,00
<b>TOTAL DES PRELEVEMENTS PROVENANT DE LA SECTION D'EXPLOITATION</b>		<b>528 500,00</b>	<b>0,00</b>		<b>528 500,00</b>
041	Opérations patrimoniales (6)	0,00	0,00		0,00
<b>TOTAL DES RECETTES D'ORDRE</b>		<b>528 500,00</b>	<b>0,00</b>		<b>528 500,00</b>
<b>TOTAL DES RECETTES D'INVESTISSEMENT DE L'EXERCICE (= Total des recettes réelles et d'ordre)</b>		<b>528 500,00</b>	<b>0,00</b>	<b>0,00</b>	<b>528 500,00</b>
<b>Pour information</b>		<b>0,00</b>			
<b>R 001 Solde d'exécution positif reporté de N-1</b>					

- (1) Détailler les chapitres budgétaires par article conformément au plan de comptes utilisé par la régie.  
 (2) Les crédits annulés correspondent aux crédits ouverts auxquels il convient de soustraire les mandats émis et les restes à réaliser au 31/12.  
 (3) Voir annexe IV A7 pour le détail des opérations pour compte de tiers.  
 (4) Cf. définitions du chapitre des opérations d'ordre, DI 040 = RE 042.  
 (5) Les comptes 15..2 peuvent figurer dans le détail du chapitre 040 si la régie applique le régime des provisions budgétaires.  
 (6) Cf. définitions du chapitre des opérations d'ordre, DI 041 = RI 041.

<b>III – VOTE DU COMPTE ADMINISTRATIF</b>	<b>III</b>
<b>DETAIL DES CHAPITRES D'OPERATION D'EQUIPEMENT</b>	<b>B3</b>

Cet état ne contient pas d'information.

<b>IV – ANNEXES</b>	<b>IV</b>
<b>ELEMENTS DU BILAN – ETAT DE LA DETTE – DETAIL DES CREDITS DE TRESORERIE</b>	<b>A1.1</b>

**A1.1 – DETAIL DES CREDITS DE TRESORERIE (1)**

Nature (Pour chaque ligne, indiquer le numéro de contrat)	Date de la décision de réaliser la ligne de trésorerie (2)	Montant maximum autorisé au 01/01/N	Montant des tirages N	Montant des remboursements N		Encours restant dû au 31/12/N
				Intérêts (3)	Remboursement du tirage	
51921 Avances de trésorerie de la collectivité de rattachement						
51928 Autres avances de trésorerie						
51931 Lignes de trésorerie						
51932 Lignes de trésorerie liées à un emprunt						
5194 Billets de trésorerie						
5198 Autres crédits de trésorerie						
<b>519 Crédits de trésorerie (Total)</b>		<b>0,00</b>	<b>0,00</b>	<b>0,00</b>	<b>0,00</b>	<b>0,00</b>

(1) Circulaire n° NOR : INTB8900071C du 22/02/1989.

(2) Indiquer la date de la délibération de l'assemblée autorisant la ligne de trésorerie ou la date de la décision de l'ordonnateur de réaliser la ligne de trésorerie sur la base d'un montant maximum autorisé par l'organe délibérant (article L. 2122-22 du CGCT).

(3) Il s'agit des intérêts comptabilisés au compte 6615, sauf pour les emprunts assortis d'une option de tirage sur ligne de trésorerie pour lesquels les intérêts sont comptabilisés au compte 66111 et sauf pour les billets de trésorerie pour lesquels les intérêts sont comptabilisés au compte 6618.

<b>IV – ANNEXES</b>	<b>IV</b>
<b>ELEMENTS DU BILAN – ETAT DE LA DETTE – REPARTITION PAR NATURE DE DETTE</b>	<b>A1.2</b>

**A1.2 – REPARTITION PAR NATURE DE DETTE (hors 16449 et 166)**

Nature (Pour chaque ligne, indiquer le numéro de contrat)	Emprunts et dettes à l'origine du contrat													
	Organisme prêteur ou chef de file	Date de signature	Date d'émission ou date de mobilisation (1)	Date du premier remboursement	Nominal (2)	Type de taux d'intérêt (3)	Index (4)	Taux initial		Devise	Périodicité des remboursements (6)	Profil d'amortissement (7)	Possibilité de remboursement anticipé O/N	Catégorie d'emprunt (8)
								Niveau de taux (5)	Taux actuariel					
<b>163 Emprunts obligataires (Total)</b>					0,00									
<b>164 Emprunts auprès d'établissement de crédit (Total)</b>					458 957,78									
1641 Emprunts en euros (total)					458 957,78									
30712-2021	SFIL CAFFIL	19/09/2007	01/01/2021	01/02/2021	458 957,78	F	Taux fixe à 4.68 %	4,680	4,763	EUR	T	P	O	A-1
1643 Emprunts en devises (total)					0,00									
16441 Emprunts assortis d'une option de tirage sur ligne de trésorerie (total)					0,00									
<b>165 Dépôts et cautionnements reçus (Total)</b>					0,00									
<b>167 Emprunts et dettes assortis de conditions particulières (Total)</b>					0,00									
1675 Dettes pour METP et PPP (total)					0,00									
1678 Autres emprunts et dettes (total)					0,00									
<b>168 Emprunts et dettes assimilés (Total)</b>					0,00									
1681 Autres emprunts (total)					0,00									
1682 Bons à moyen terme négociables (total)					0,00									
1687 Autres dettes (total)					0,00									
<b>Total général</b>					<b>458 957,78</b>									

- (1) Si un emprunt donne lieu à plusieurs mobilisations, indiquer la date de la première mobilisation.
- (2) Nominal : montant emprunté à l'origine.
- (3) Type de taux d'intérêt : F : fixe ; V : variable simple ; C : complexe (c'est-à-dire un taux variable qui n'est pas seulement défini comme la simple addition d'un taux usuel de référence et d'une marge exprimée en point de pourcentage).
- (4) Mentionner le ou les types d'index (ex : Euribor 3 mois).
- (5) Indiquer le niveau de taux à l'origine du contrat.
- (6) Indiquer la périodicité des remboursements : A : annuelle ; M : mensuelle, B : bimestrielle, S : semestrielle, T : trimestrielle, X autre.
- (7) Indiquer C pour amortissement constant, P pour amortissement progressif, F pour *in fine*, X pour autres à préciser.
- (8) Catégorie d'emprunt à l'origine. Exemple A-1 (cf. la classification des emprunts suivant la typologie de la circulaire IOCB1015077C du 25 juin 2010 sur les produits financiers offerts aux collectivités territoriales).

<b>IV – ANNEXES</b>	<b>IV</b>
<b>ELEMENTS DU BILAN – ETAT DE LA DETTE – REPARTITION PAR NATURE DE DETTE</b>	<b>A1.2</b>

**A1.2 – REPARTITION PAR NATURE DE DETTE (hors 16449 et 166) (suite)**

Nature (Pour chaque ligne, indiquer le numéro de contrat)	Emprunts et dettes au 31/12/N											
	Couverture ? O/N (10)	Montant couvert	Catégorie d'emprunt après couverture éventuelle (11)	Capital restant dû au 31/12/N	Durée résiduelle (en années)	Taux d'intérêt			Annuité de l'exercice			ICNE de l'exercice
						Type de taux (12)	Index (13)	Niveau de taux d'intérêt au 31/12/N (14)	Capital	Charges d'intérêt (15)	Intérêts perçus (le cas échéant) (16)	
<b>163 Emprunts obligataires (Total)</b>		0,00		0,00					0,00	0,00	0,00	0,00
<b>164 Emprunts auprès d'établissement de crédit (Total)</b>		0,00		402 180,38					56 777,40	20 492,44	0,00	3 084,72
1641 Emprunts en euros (total)		0,00		402 180,38					56 777,40	20 492,44	0,00	3 084,72
30712-2021	N	0,00	A-1	402 180,38	5,83	F	Taux fixe à 4.68 %	5,504	56 777,40	20 492,44	0,00	3 084,72
1643 Emprunts en devises (total)		0,00		0,00					0,00	0,00	0,00	0,00
16441 Emprunts assortis d'une option de tirage sur ligne de trésorerie (total) (9)		0,00		0,00					0,00	0,00	0,00	0,00
<b>165 Dépôts et cautionnements reçus (Total)</b>		0,00		0,00					0,00	0,00	0,00	0,00
<b>167 Emprunts et dettes assortis de conditions particulières (Total)</b>		0,00		0,00					0,00	0,00	0,00	0,00
1675 Dettes pour METP et PPP (total)		0,00		0,00					0,00	0,00	0,00	0,00
1678 Autres emprunts et dettes (total)		0,00		0,00					0,00	0,00	0,00	0,00
<b>168 Emprunts et dettes assimilés (Total)</b>		0,00		0,00					0,00	0,00	0,00	0,00
1681 Autres emprunts (total)		0,00		0,00					0,00	0,00	0,00	0,00
1682 Bons à moyen terme négociables (total)		0,00		0,00					0,00	0,00	0,00	0,00
1687 Autres dettes (total)		0,00		0,00					0,00	0,00	0,00	0,00
<b>Total général</b>		<b>0,00</b>		<b>402 180,38</b>					<b>56 777,40</b>	<b>20 492,44</b>	<b>0,00</b>	<b>3 084,72</b>

(9) S'agissant des emprunts assortis d'une ligne de trésorerie, il faut faire ressortir le remboursement du capital de la dette prévue pour l'exercice correspondant au véritable endettement.

(10) Si l'emprunt est soumis à couverture, il convient de compléter le tableau « détail des opérations de couverture ».

(11) Catégorie d'emprunt. Exemple A-1 (cf. la classification des emprunts suivant la typologie de la circulaire IOCB1015077C du 25 juin 2010 sur les produits financiers offerts aux collectivités territoriales).

(12) Type de taux d'intérêt après opérations de couverture : F : fixe ; V : variable simple ; C : complexe (c'est-à-dire un taux variable qui n'est pas seulement défini comme la simple addition d'un taux usuel de référence et d'une marge exprimée en point de pourcentage).

(13) Mentionner l'index en cours au 31/12/N après opérations de couverture.

(14) Taux après opérations de couverture éventuelles. Pour les emprunts à taux variable, indiquer le niveau moyen du taux constaté sur l'année.

(15) Il s'agit des intérêts dus au titre du contrat initial et comptabilisés à l'article 66111 « Intérêts réglés à l'échéance » (intérêts décaissés) et intérêts éventuels dus au titre du contrat d'échange éventuel et comptabilisés à l'article 668.

(16) Indiquer les intérêts éventuellement reçus au titre du contrat d'échange éventuel et comptabilisés au 768.



<b>IV – ANNEXES</b>	<b>IV</b>
<b>ELEMENTS DU BILAN – ETAT DE LA DETTE – REPARTITION DES EMPRUNTS PAR STRUCTURE DE TAUX</b>	<b>A1.3</b>

**A1.3 – REPARTITION DES EMPRUNTS PAR STRUCTURE DE TAUX (HORS A1)**

Emprunts ventilés par structure de taux selon le risque le plus élevé (Pour chaque ligne, indiquer le numéro de contrat) (1)	Organisme prêteur ou chef de file	Nominal (2)	Capital restant dû au 31/12/N (3)	Type d'indices (4)	Durée du contrat	Dates des périodes bonifiées	Taux minimal (5)	Taux maximal (6)	Coût de sortie (7)	Taux maximal après couverture éventuelle (8)	Niveau du taux au 31/12/N (9)	Intérêts payés au cours de l'exercice (10)	Intérêts perçus au cours de l'exercice (le cas échéant) (11)	% par type de taux selon le capital restant dû
Echange de taux, taux variable simple plafonné (cap) ou encadré (tunnel) (A)														
<b>TOTAL (A)</b>		<b>0,00</b>	<b>0,00</b>						<b>0,00</b>			<b>0,00</b>	<b>0,00</b>	<b>0,00</b>
Barrière simple (B)														
<b>TOTAL (B)</b>		<b>0,00</b>	<b>0,00</b>						<b>0,00</b>			<b>0,00</b>	<b>0,00</b>	<b>0,00</b>
Option d'échange (C)														
<b>TOTAL (C)</b>		<b>0,00</b>	<b>0,00</b>						<b>0,00</b>			<b>0,00</b>	<b>0,00</b>	<b>0,00</b>
Multiplicateur jusqu'à 3 ou multiplicateur jusqu'à 5 capé (D)														
<b>TOTAL (D)</b>		<b>0,00</b>	<b>0,00</b>						<b>0,00</b>			<b>0,00</b>	<b>0,00</b>	<b>0,00</b>
Multiplicateur jusqu'à 5 (E)														
<b>TOTAL (E)</b>		<b>0,00</b>	<b>0,00</b>						<b>0,00</b>			<b>0,00</b>	<b>0,00</b>	<b>0,00</b>
Autres types de structures (F)														
<b>TOTAL (F)</b>		<b>0,00</b>	<b>0,00</b>						<b>0,00</b>			<b>0,00</b>	<b>0,00</b>	<b>0,00</b>
<b>TOTAL GENERAL</b>		<b>0,00</b>	<b>0,00</b>						<b>0,00</b>			<b>0,00</b>	<b>0,00</b>	<b>0,00</b>

(1) Répartir les emprunts selon le type de structure de taux (de A à F selon la classification de la charte de bonne conduite) en fonction du risque le plus élevé à courir sur toute la durée de vie du contrat de prêt et après opérations de couverture éventuelles.

(2) Nominal : montant emprunté à l'origine. En cas de couverture partielle d'un emprunt, indiquer séparément sur deux lignes la part du nominal couvert et la part non couverte.

(3) En cas de couverture partielle d'un emprunt, indiquer séparément sur deux lignes la part du capital restant dû couvert et la part non couverte.

(4) Indiquer la classification de l'indice sous-jacent suivant la typologie de la circulaire du 25 juin 2010 sur les produits financiers (de 1 à 6). 1 : Indice zone euro / 2 : Indices inflation française ou zone euro ou écart entre ces indices / 3 : Ecart indice zone euro / 4 : Indices hors zone euro ou écart d'indices dont l'un est hors zone euro / 5 : écarts d'indices hors zone euro / 6 : autres indices.

(5) Taux hors opération de couverture. Indiquer le montant, l'index ou la formule correspondant au taux minimal du contrat de prêt sur toute la durée du contrat.

(6) Taux hors opération de couverture. Indiquer le montant, l'index ou la formule correspondant au taux maximal du contrat de prêt sur toute la durée du contrat.

(7) Coût de sortie : indiquer le montant de l'indemnité contractuelle de remboursement définitif de l'emprunt au 31/12/N ou le cas échéant, à la prochaine date d'échéance.

(8) Montant, index ou formule.

(9) Indiquer le niveau de taux après opérations de couverture éventuelles. Pour les emprunts à taux variables, indiquer le niveau moyen du taux constaté sur l'année.

(10) Indiquer les intérêts dus au titre du contrat initial et comptabilisés à l'article 66111 et des intérêts éventuels dus au titre du contrat d'échange et comptabilisés à l'article 668.

(11) Indiquer les intérêts reçus au titre du contrat d'échange et comptabilisés au 768.

<b>IV – ANNEXES</b>	<b>IV</b>
<b>ELEMENTS DU BILAN – ETAT DE LA DETTE – TYPOLOGIE DE LA REPARTITION DE L'ENCOURS</b>	<b>A1.4</b>

**A1.4 – TYPOLOGIE DE LA REPARTITION DE L'ENCOURS (1)**

Indices sous-jacents	(1) Indices zone euro	(2) Indices inflation française ou zone euro ou écart entre ces indices	(3) Ecart d'indices zone euro	(4) Indices hors zone euro et écarts d'indices dont l'un est un indice hors zone euro	(5) Ecart d'indices hors zone euro	(6) Autres indices
<b>Structure</b>						
<b>(A) Taux fixe simple. Taux variable simple. Echange de taux fixe contre taux variable ou inversement. Echange de taux structuré contre taux variable ou taux fixe (sens unique). Taux variable simple plafonné (cap) ou encadré (tunnel)</b>	Nombre de produits	1	0	0	0	
	% de l'encours	100,00	0,00	0,00	0,00	
	Montant en euros	402 180,38	0,00	0,00	0,00	0,00
<b>(B) Barrière simple. Pas d'effet de levier</b>	Nombre de produits	0	0	0	0	
	% de l'encours	0,00	0,00	0,00	0,00	
	Montant en euros	0,00	0,00	0,00	0,00	0,00
<b>(C) Option d'échange (swaption)</b>	Nombre de produits	0	0	0	0	
	% de l'encours	0,00	0,00	0,00	0,00	
	Montant en euros	0,00	0,00	0,00	0,00	0,00
<b>(D) Multiplicateur jusqu'à 3 ; multiplicateur jusqu'à 5 capé</b>	Nombre de produits	0	0	0	0	
	% de l'encours	0,00	0,00	0,00	0,00	
	Montant en euros	0,00	0,00	0,00	0,00	0,00
<b>(E) Multiplicateur jusqu'à 5</b>	Nombre de produits	0	0	0	0	
	% de l'encours	0,00	0,00	0,00	0,00	
	Montant en euros	0,00	0,00	0,00	0,00	0,00
<b>(F) Autres types de structures</b>	Nombre de produits					0
	% de l'encours					0,00
	Montant en euros					0,00

(1) Cette annexe retrace le stock de dette au 31/12/N après opérations de couverture éventuelles.

<b>IV – ANNEXES</b>	<b>IV</b>
<b>ELEMENTS DU BILAN – ETAT DE LA DETTE – DETAIL DES OPERATIONS DE COUVERTURE</b>	<b>A1.5</b>

**A1.5 – DETAIL DES OPERATIONS DE COUVERTURE (1)**

Instruments de couverture (Pour chaque ligne, indiquer le numéro de contrat)	Emprunt couvert			Instrument de couverture									
	Référence de l'emprunt couvert	Capital restant dû au 31/12/N	Date de fin du contrat	Organisme co-contractant	Type de couverture (3)	Nature de la couverture (change ou taux)	Notionnel de l'instrument de couverture	Date de début du contrat	Date de fin du contrat	Périodicité de règlement des intérêts (4)	Montant des commissions diverses	Primes éventuelles	
												Primes payées pour l'achat d'option	Primes reçues pour la vente d'option
<b>Taux fixe (total)</b>		0,00					0,00				0,00	0,00	0,00
<b>Taux variable simple (total)</b>		0,00					0,00				0,00	0,00	0,00
<b>Taux complexe (total) (2)</b>		0,00					0,00				0,00	0,00	0,00
<b>Total</b>		<b>0,00</b>					<b>0,00</b>				<b>0,00</b>	<b>0,00</b>	<b>0,00</b>

(1) Si un instrument couvre plusieurs emprunts, distinguer une ligne par emprunt couvert.

(2) Il s'agit d'un taux variable qui n'est pas défini comme la simple addition d'un taux usuel de référence et d'une marge exprimée en point de pourcentage.

(3) Indiquer s'il s'agit d'un *swap*, d'une option (*cap*, *floor*, *tunnel*, *swaption*).

(4) Indiquer la périodicité de règlement des intérêts : A : annuelle, M : mensuelle, B : bimestrielle, S : semestrielle, T : trimestrielle, X : autre.

<b>IV – ANNEXES</b>	<b>IV</b>
<b>ELEMENTS DU BILAN – ETAT DE LA DETTE – DETAIL DES OPERATIONS DE COUVERTURE</b>	<b>A1.5</b>

**A1.5 – DETAIL DES OPERATIONS DE COUVERTURE (1) (suite)**

Instruments de couverture (Pour chaque ligne, indiquer le numéro de contrat)	Référence de l'emprunt couvert	Effet de l'instrument de couverture							
		Taux payé		Taux reçu (7)		Charges et produits constatés depuis l'origine du contrat		Catégorie d'emprunt (8)	
		Index (5)	Niveau de taux (6)	Index	Niveau de taux	Charges c/668	Produits c/768	Avant opération de couverture	Après opération de couverture
<b>Taux fixe (total)</b>						0,00	0,00		
<b>Taux variable simple (total)</b>						0,00	0,00		
<b>Taux complexe (total) (2)</b>						0,00	0,00		
<b>Total</b>						0,00	0,00		

(5) Indiquer l'index utilisé ou la formule de taux.

(6) Pour les emprunts à taux variable, indiquer le niveau moyen du taux constaté sur l'année.

(7) A compléter si l'instrument de couverture est un *swap*.

(8) Catégorie d'emprunt. Exemple A-1 (cf. la classification des emprunts suivant la typologie de la circulaire IOCB1015077C du 25 juin 2010 sur les produits financiers offerts aux collectivités territoriales).

<b>IV – ANNEXES</b>	<b>IV</b>
<b>ELEMENTS DU BILAN – ETAT DE LA DETTE – REMBOURSEMENT ANTICIPE D’UN EMPRUNT AVEC REFINANCEMENT</b>	<b>A1.6</b>

**A1.6 – REMBOURSEMENT ANTICIPE D’UN EMPRUNT AVEC REFINANCEMENT (1)**

Emprunts (2) (Pour chaque ligne, indiquer le numéro de contrat)	Année de mobilisation et profil d'amort. de l'emprunt		Date du refinancement	Organisme prêteur ou chef de file	Capital restant dû	Capital réaménagé	Durée résiduelle	Périodicité des remboursements (6)	Caractéristiques du taux			Coût de sortie (10)		Annuité de l'exercice		ICNE de l'exercice
	Année	Profil (5)							Type de taux (7)	Index (8)	Niveau de taux (9)	Type (11)	Montant (12)	Intérêts (13)	Capital	
<b>Total des dépenses au c/ 166 Refinancement de dette (3)</b>					0,00	0,00						0,00	0,00	0,00	0,00	
<b>Total des recettes au c/ 166 Refinancement de dette (4)</b>					0,00	0,00							0,00	0,00	0,00	

(1) Les opérations de refinancement de dette consistent en un remboursement d'un emprunt auprès d'un établissement de crédit suivi de la souscription d'un nouvel emprunt. Pour cette raison, les dépenses et les recettes du c/166 sont équilibrées.

(2) Pour les emprunts de refinancement, indiquer le nouveau numéro de contrat suivi, entre parenthèses, de la référence de l'emprunt quitté.

(3) Il s'agit de retracer les caractéristiques avant réaménagement des emprunts ayant fait l'objet d'un remboursement anticipé avec refinancement.

(4) Il s'agit de retracer les caractéristiques après réaménagement des emprunts de refinancement.

(5) Indiquer C pour amortissement constant, P pour amortissement progressif, F pour *in fine*, X pour autres à préciser.

(6) Indiquer la périodicité des remboursements A : annuelle ; T : trimestrielle ; M : mensuelle, B : bimestrielle, S : semestrielle, X autre.

(7) Type de taux d'intérêt : F : fixe ; V : variable simple ; C : complexe (c'est-à-dire un taux variable qui n'est pas seulement défini comme la simple addition d'un taux usuel de référence et d'une marge exprimée en point de pourcentage).

(8) Indiquer le type d'index (ex : Euribor 3 mois).

(9) Taux après opérations de couverture éventuelles. Pour un emprunt à taux variable, indiquer le niveau du taux constaté à la date du refinancement.

(10) Il s'agit de retracer les caractéristiques de l'indemnité de remboursement anticipé due relative à l'emprunt quitté.

(11) Indiquer A pour autofinancement, C pour capitalisation, T pour intégration dans le taux du nouvel emprunt, D pour allongement de durée.

(12) Indiquer le coût de sortie uniquement en cas d'autofinancement et de capitalisation.

(13) Il s'agit des intérêts dus au titre du contrat initial et comptabilisés à l'article 66111 « Intérêts réglés à l'échéance » (intérêts décaissés) et intérêts éventuels dus au titre du contrat d'échange éventuel et comptabilisés à l'article 668.

<b>IV – ANNEXES</b>	<b>IV</b>
<b>ELEMENTS DU BILAN – ETAT DE LA DETTE – EMPRUNTS RENEGOCIES AU COURS DE L’ANNEE N</b>	<b>A1.7</b>

### A1.7 – EMPRUNTS RENEGOCIES AU COURS DE L’ANNEE N (1)

N° du contrat d'emprunt	Date de souscription du contrat initial	Date de renégociation	Organisme prêteur	Durée résiduelle en années		Taux (2)						Nominal		Profil d'amortissement et périodicité de remboursement (6)		Capital restant dû au 31/12/N	ICNE de l'exercice	Annuité payée dans l'exercice (s'il y a lieu)	
				Contrat initial	Contrat renégocié	Contrat initial			Contrat renégocié			Contrat initial	Contrat renégocié (5)	Contrat initial	Contrat renégocié			Intérêts	Capital
						Type de taux (3)	Index (4)	Taux act.	Type de taux (3)	Index (4)	Taux act.								
Total												0,00	0,00			0,00	0,00	0,00	0,00

(1) Inscrire les emprunts renégociés au cours de l'exercice N.

(2) Taux à la date de renégociation.

(3) Indiquer : F : fixe ; V : variable simple ; C : complexe (c'est-à-dire un taux variable qui n'est pas seulement défini comme la simple addition d'un taux usuel de référence et d'une marge exprimée en point de pourcentage).

(4) Indiquer la nature de l'index retenu (exemple : Euribor 3 mois).

(5) Nominal à la date de renégociation.

(6) Faire figurer 2 lettres : - Pour le profil d'amortissement, indiquer : C pour amortissement constant, P pour amortissement progressif, F pour *in fine*, X pour autres.

- Pour la périodicité de remboursement, indiquer : A : annuelle ; T : trimestrielle ; M : mensuelle, B : bimestrielle, S : semestrielle, X autre.

<b>IV – ANNEXES</b>	<b>IV</b>
<b>ELEMENTS DU BILAN – ETAT DE LA DETTE</b> <b>AUTRES DETTES</b>	<b>A1.8</b>

**A1.8 – AUTRES DETTES**

(Issues des engagements juridiques pris autres que ceux destinés à financer la prise en charge d'un emprunt)

<b>IV – ANNEXES</b>	<b>IV</b>
<b>ELEMENTS DU BILAN METHODES UTILISEES POUR LES AMORTISSEMENTS</b>	<b>A2</b>

**A2 – AMORTISSEMENTS – METHODES UTILISEES**

<b>CHOIX DE L'ASSEMBLEE DELIBERANTE</b>	<b>Délibération du</b>
<b>Biens de faible valeur</b> Seuil unitaire en deçà duquel les immobilisations de peu de valeur s'amortissent sur un an (article R. 2321-1 du CGCT) : 500 €	22/06/2007

Procédure d'amortissement (linéaire, dégressif, variable)	Catégories de biens amortis	Durée (en années)	
L	FRAIS ETUDES ET DE RECHERCHE	15	22/06/2007
L	BATIMENT EXPLOITATION	30	22/06/2007
L	RESEAUX DE DISTRIBUTION	45	22/06/2007
L	RESEAU EAUX USEE	45	22/06/2007
L	MATERIEL EXPLOITATION	10	22/06/2007
L	LOGICIEL INFORMATIQUE	3	22/06/2007
L	MATERIEL INFORMATIQUE	3	22/06/2007
L	MOBILIER	15	22/06/2007
L	VEHICULES LEGERS	6	22/06/2007
L	VEHICULES UTILITAIRES	8	22/06/2007
L	POIDS LOURDS MATERIELS TP	10	22/06/2007



<b>IV – ANNEXES</b>	<b>IV</b>
<b>ELEMENTS DU BILAN</b> <b>EQUILIBRE DES OPERATIONS FINANCIERES – DEPENSES</b>	<b>A4.1</b>

**DEPENSES A COUVRIR PAR DES RESSOURCES PROPRES**

Art. (1)	Libellé (1)	Crédits de l'exercice (BP + BS + DM + RAR N-1)	Réalisations
<b>DEPENSES TOTALES A COUVRIR PAR DES RESSOURCES PROPRES =A + B</b>		<b>70 000,00</b>	<b>0,00</b>
<b>16 Emprunts et dettes assimilées (A)</b>		<b>57 000,00</b>	<b>0,00</b>
1631	Emprunts obligataires	0,00	0,00
1641	Emprunts en euros	57 000,00	0,00
1643	Emprunts en devises	0,00	0,00
16441	Opérat° afférentes à l'emprunt	0,00	0,00
1678	Autres emprunts et dettes	0,00	0,00
1681	Autres emprunts	0,00	0,00
1682	Bons à moyen terme négociables	0,00	0,00
1687	Autres dettes	0,00	0,00
<b>Dépenses et transferts à déduire des ressources propres (B)</b>		<b>13 000,00</b>	<b>0,00</b>
10...	<i>Reprise de dotations, fonds divers et réserves</i>		
10...	Reversement de dotations, fonds divers et réserves		
139	<i>Subv. invest. transférées cpte résultat</i>	13 000,00	0,00
020	Dépenses imprévues	0,00	0,00

	Op. de l'exercice I	Restes à réaliser en dépenses au 31/12	Solde d'exécution D001 de l'exercice précédent (N-1)	TOTAL II
<b>Dépenses à couvrir par des ressources propres</b>	<b>0,00</b>	<b>0,00</b>	<b>0,00</b>	<b>0,00</b>

(1) Détailler les chapitres budgétaires par article conformément au plan de comptes.

<b>IV – ANNEXES</b>	<b>IV</b>
<b>ELEMENTS DU BILAN</b> <b>EQUILIBRE DES OPERATIONS FINANCIERES – RECETTES</b>	<b>A4.2</b>

**RESSOURCES PROPRES**

Art. (1)	Libellé (1)	Crédits de l'exercice (BP + BS + DM + RAR N-1)	Réalisations
<b>RECETTES (RESSOURCES PROPRES) = a + b</b>		<b>528 500,00</b>	<b>0,00</b>
<b>Ressources propres externes de l'année (a)</b>		<b>0,00</b>	<b>0,00</b>
10222	FCTVA	0,00	0,00
10228	Autres fonds globalisés	0,00	0,00
26...	Participations et créances rattachées		
27...	Autres immobilisations financières		
<b>Ressources propres internes de l'année (b) (2)</b>		<b>528 500,00</b>	<b>0,00</b>
15...	Provisions pour risques et charges		
169	Primes de remboursement des obligations	0,00	0,00
26...	Participations et créances rattachées		
27...	Autres immobilisations financières		
28...	Amortissement des immobilisations		
28031	Frais d'études	80 000,00	0,00
28151	Installations complexes spécialisées	133 500,00	0,00
281531	Réseaux d'adduction d'eau	114 000,00	0,00
28188	Autres	1 000,00	0,00
29...	Dépréciation des immobilisations		
39...	Dépréciat° des stocks et en-cours		
481...	Charges à répartir plusieurs exercices		
021	Virement de la section d'exploitation	200 000,00	0,00

	Opérations de l'exercice III	Restes à réaliser en recettes au 31/12	Solde d'exécution R001 de l'exercice précédent	Affectation R106 de l'exercice précédent	TOTAL IV
<b>Total ressources propres disponibles</b>	<b>0,00</b>	<b>0,00</b>	<b>0,00</b>	<b>0,00</b>	<b>0,00</b>

	Montant
<b>Dépenses à couvrir par des ressources propres</b>	<b>II 0,00</b>
<b>Ressources propres disponibles</b>	<b>IV 0,00</b>
<b>Solde</b>	<b>V = IV – II (3) 0,00</b>

(1) Les comptes 15, 169, 26, 27, 28, 29, 39 et 481 sont à détailler conformément au plan de comptes.

(2) Les comptes 15, 29 et 39 sont présentés uniquement si la commune ou l'établissement applique le régime des provisions budgétaires.

(3) Indiquer le signe algébrique.

<b>IV – ANNEXES</b>	<b>IV</b>
<b>AUTRES ELEMENTS D'INFORMATIONS LISTE DES ORGANISMES DANS LESQUELS LA COLLECTIVITE A PRIS UN ENGAGEMENT FINANCIER</b>	<b>C2</b>

**C2 – LISTES DES ORGANISMES DANS LESQUELS A ETE PRIS UN ENGAGEMENT FINANCIER (articles L. 2313-1 et L. 2313-1-1 du CGCT)**

Les documents financiers et comptables de ces organismes sont mis à la disposition du public à (1). Toute personne a le droit de demander communication.

La nature de l'engagement (2)	Nom de l'organisme	Raison sociale de l'organisme	Nature juridique de l'organisme	Montant de l'engagement
<u>Délégation de service public (3)</u>				
01/07/2013 - CONVENTION AFFERMAGE	VEOLIA	VEOLIA	SA	0,00
<u>Garantie ou cautionnement d'un emprunt</u>				
<u>Autres</u>				

(1) Hôtel de ville pour les communes et siège de l'établissement pour les EPCI, syndicat, etc... et autres lieux publics désignés par la commune ou l'établissement.

(2) Indiquer la date de la décision (délibérations, contrats ou décisions de l'exécutif) .

(3) Préciser la nature de la délégation (concession, affermage, régie intéressée, ...).






















<b>IV – ANNEXES</b>	<b>IV</b>
<b>ARRETE ET SIGNATURES</b>	<b>D</b>

Nombre de membres en exercice : 43  
 Nombre de membres présents : 33  
 Nombre de suffrages exprimés : 40  
 VOTES :  
 Pour : 33  
 Contre : 7  
 Abstentions : 0

Date de convocation : 10/06/22

Présenté par (1), La Maire Adjointe  
 à Gap, le 17/06/22  
 (1),

Délibéré par l'assemblée (2), réunie en session  
 à Gap, le 17/06/22  
 Les membres de l'assemblée délibérante (2),

ALLEMAND Marie-José	
ASSO Catherine	
AUGUSTE Cédryc	
BAR Christiane	
BERNERD Françoise	
BILLAUD Michel	
BLANC Alain	
BOUCHARDY Martine	
BOUTRON Claude	
BROCHIER Jean-Louis	
BUTZBACH Pimprenelle	
CAL Sabrina	
COLONNA Evelyne	
DAVID Isabelle	
DIDIER Roger	
DUSSERRE Françoise	
EYRAUD-YAAGOUB Zoubida	
FOREST Solène	
FOULQUE Mélissa	
FRABOULET Pauline	
GALLAND Daniel	

<b>IV – ANNEXES</b>	<b>IV</b>
<b>ARRETE ET SIGNATURES</b>	<b>D</b>

GARCIN Eric	
GAZIGUIAN Richard	
GEIGER Nicolas	
GENTY Chiara	
GRENIER Maryvonne	
KUENTZ Charlotte	
LESBROS Rolande	
MARTIN Jean-Pierre	
MAZET Jérôme	
MEDILI Vincent	
MONTOYA Eric	
MOSTACHI Ginette	
MOUGIN Alexandre	
PATRON Bruno	
PAUCHON Olivier	
PHILIP Pierre	
PIERREL Christophe	
RAPIN Chantal	
REYNIER Joël	
ROUGON Paskale	
SILVESTRI Gil	
VALERO Fabien	

La Maire Adjointe

Certifié exécutoire par (1) , compte tenu de la transmission en préfecture, le , et de la publication le A ,le

(1) Indiquer le « président du conseil d'administration » ou l'exécutif de la collectivité de rattachement : maire, président du conseil général,...

(2) L'assemblée délibérante étant : . Ce Conseil municipal

**REPUBLIQUE FRANÇAISE**

<b>Numéro SIRET</b> <b>21050061700514</b>	<b>COLLECTIVITE DE RATTACHEMENT</b> <b>VILLE VILLE DE GAP</b>
--	--

POSTE COMPTABLE DE : TRESORIER PRINCIPAL GAP

<b>SERVICE PUBLIC LOCAL</b>
-----------------------------

M. 4 (1)

<b>Compte administratif</b>
-----------------------------

BUDGET : PARKINGS - GAP (2)

**ANNEE 2021**

(1) Compléter en fonction du service public local et du plan de comptes utilisé : M. 4, M. 41, M. 42, M. 43, M. 44 ou M. 49.

(2) Indiquer le budget concerné : budget principal ou libellé du budget annexe.

# Sommaire

## I - Informations générales

Modalités de vote du budget 4

## II - Présentation générale du compte administratif

A1 - Vue d'ensemble - Exécution du budget et détail des restes à réaliser 5

A2 - Vue d'ensemble - Section d'exploitation - Chapitres 7

A3 - Vue d'ensemble - Section d'investissement - Chapitres 8

B1 - Balance générale du budget - Dépenses 9

B2 - Balance générale du budget - Recettes 10

## III - Vote du compte administratif

A1 - Section d'exploitation - Détail des dépenses 11

A2 - Section d'exploitation - Détail des recettes 13

B1 - Section d'investissement - Détail des dépenses 14

B2 - Section d'investissement - Détail des recettes 15

B3 - Opérations d'équipement - Détail des chapitres et articles 16

## IV - Annexes

### A - Eléments du bilan

A1.1 - Etat de la dette - Détail des crédits de trésorerie 17

A1.2 - Etat de la dette - Répartition par nature de dette 18

A1.3 - Etat de la dette - Répartition des emprunts par structure de taux 22

A1.4 - Etat de la dette - Typologie de la répartition de l'encours 23

A1.5 - Etat de la dette - Détail des opérations de couverture 24

A1.6 - Etat de la dette - Remboursement anticipé d'un emprunt avec refinancement 26

A1.7 - Etat de la dette - Emprunts renégociés au cours de l'année N 27

A1.8 - Etat de la dette - Autres dettes 28

A2 - Méthodes utilisées pour les amortissements 29

A3.1 - Etat des provisions et des dépréciations Sans Objet

A3.2 - Etalement des provisions Sans Objet

A4.1 - Equilibre des opérations financières - Dépenses 30

A4.2 - Equilibre des opérations financières - Recettes 31

A5.1.1 - Etat de ventilation des dépenses et recettes des services d'eau et d'assainissement - Exploitation (1) Sans Objet

A5.1.2 - Etat de ventilation des dépenses et recettes des services d'eau et d'assainissement - Investissement (1) Sans Objet

A5.2.1 - Etat de ventilation des dép. et rec. des services d'assainissement collectif et non collectif - Exploitation (1) Sans Objet

A5.2.2 - Etat de ventilation des dép. et rec. des services d'assainissement collectif et non collectif - Investissement (1) Sans Objet

A5.3.1 - Etat de ventilation des dépenses liées à la gestion de la crise sanitaire du COVID-19 - Fonctionnement Sans Objet

A5.3.2 - Etat de ventilation des dépenses liées à la gestion de la crise sanitaire du COVID-19 - Investissement Sans Objet

A6 - Etat des charges transférées Sans Objet

A7 - Détail des opérations pour le compte de tiers Sans Objet

A8.1 - Variation du patrimoine (article R. 2313-3 du CGCT) - Entrées 32

A8.2 - Variation du patrimoine (article R. 2313-3 du CGCT) - Sorties Sans Objet

A8.3 - Opérations liées aux cessions Sans Objet

A9.1 - Variation du patrimoine (article L. 300-5 du code de l'urbanisme) - Entrées Sans Objet

A9.2 - Variation du patrimoine (article L. 300-5 du code de l'urbanisme) - Sorties Sans Objet

A10 - Etat des travaux en régie Sans Objet

### B - Engagements hors bilan

B1.1 - Etat des emprunts garantis par la régie Sans Objet

B1.2 - Calcul du ratio d'endettement relatif aux garanties d'emprunt Sans Objet

B1.3 - Subventions versées dans le cadre du vote du budget Sans Objet

B1.4 - Etat des contrats de crédit-bail Sans Objet

B1.5 - Etat des contrats de partenariat public-privé Sans Objet

B1.6 - Etat des autres engagements donnés Sans Objet

B1.7 - Etat des engagements reçus Sans Objet

B2.1 - Etat des autorisations de programme et des crédits de paiement afférents 33

B2.2 - Etat des autorisations d'engagement et des crédits de paiement afférents Sans Objet

### C - Autres éléments d'informations

C1.1 - Etat du personnel 34

C1.2 - Etat du personnel de la collectivité ou de l'établissement de rattachement employé par la régie 36

C2 - Liste des organismes dans lesquels a été pris un engagement financier (2) Sans Objet

C3 - Liste des services individualisés dans un budget annexe (3) Sans Objet

C4 - Présentation agrégée du budget principal et des budgets annexes Sans Objet

## D - Arrêté et signatures

### D - Arrêté et signatures

37

- (1) Ces états ne sont obligatoires que pour les régies rattachées à des communes et groupements de communes de moins de 3 000 habitants ayant décidé d'établir un budget unique pour leurs services de distribution d'eau potable et d'assainissement dans les conditions fixées par l'article L. 2224-6 du CGCT. Ils n'existent qu'en M49.
- (2) Ces états ne sont obligatoires que pour les régies rattachées à des communes de 3 500 habitants et plus (art. L. 2313-1 du CGCT), à des groupements comprenant au moins une commune de 3 500 habitants et plus (art. L.5211-36 du CGCT, art L. 5711-1 CGCT) et à leurs établissements publics.
- (3) Uniquement pour les services dotés de l'autonomie financière et de la personnalité morale.

Préciser, pour chaque annexe, si l'état est sans objet le cas échéant.



<b>I – INFORMATIONS GENERALES</b>	<b>I</b>
<b>MODALITES DE VOTE DU BUDGET</b>	

I – L'assemblée délibérante a voté le présent budget par nature :

- au niveau (1) du chapitre pour la section de fonctionnement ;
- au niveau (1) du chapitre pour la section d'investissement.
- sans (2) les chapitres « opérations d'équipement » de l'état III B 3.

La liste des articles spécialisés sur lesquels l'ordonnateur ne peut procéder à des virements d'article à article est la suivante :

II – En l'absence de mention au paragraphe I ci-dessus, le budget est réputé voté par chapitre, et, en section d'investissement, sans chapitre de dépense « opération d'équipement ».

III – Les provisions sont (3) semi-budgétaires (pas d'inscriptions en recettes de la section d'investissement) .

(1) A compléter par « du chapitre » ou « de l'article ».

(2) Indiquer « avec » ou « sans » les chapitres opérations d'équipement.

(3) A compléter par un seul des deux choix suivants :

- semi-budgétaires (pas d'inscription en recette de la section d'investissement),
- budgétaires (délibération n° ..... du .....).

<b>II – PRESENTATION GENERALE DU COMPTE ADMINISTRATIF</b>	<b>II</b>
<b>VUE D'ENSEMBLE</b>	<b>A1</b>

**EXECUTION DU BUDGET**

		DEPENSES	RECETTES	SOLDE D'EXECUTION (1)
REALISATIONS DE L'EXERCICE (mandats et titres)	Section d'exploitation	A 1 516 824,84	G 1 807 920,70	G-A 291 095,86
	Section d'investissement	B 2 543 923,81	H 2 348 232,56	H-B -195 691,25

		+		+	
REPORTS DE L'EXERCICE N-1	Report en section d'exploitation (002)	C 0,00 (si déficit)	I 634 261,58 (si excédent)		
	Report en section d'investissement (001)	D 347 872,76 (si déficit)	J 0,00 (si excédent)		

		DEPENSES	RECETTES	SOLDE D'EXECUTION (1)
<b>TOTAL (réalisations + reports)</b>		P= A+B+C+D 4 408 621,41	Q= G+H+I+J 4 790 414,84	=Q-P 381 793,43

RESTES A REALISER A REPORTER EN N+1 (2)	Section d'exploitation	E 0,00	K 0,00
	Section d'investissement	F 28 369,47	L 239 505,47
	TOTAL des restes à réaliser à reporter en N+1	= E+F 28 369,47	= K+L 239 505,47

		DEPENSES	RECETTES	SOLDE D'EXECUTION (1)
RESULTAT CUMULE	Section d'exploitation	= A+C+E 1 516 824,84	= G+I+K 2 442 182,28	925 357,44
	Section d'investissement	= B+D+F 2 920 166,04	= H+J+L 2 587 738,03	-332 428,01
	TOTAL CUMULE	= A+B+C+D+E+F 4 436 990,88	= G+H+I+J+K+L 5 029 920,31	592 929,43

**DETAIL DES RESTES A REALISER**

Chap.	Libellé	Dépenses engagées non mandatées	Titres restant à émettre
<b>TOTAL DE LA SECTION D'EXPLOITATION</b>		E 0,00	K 0,00
011	Charges à caractère général	0,00	
012	Charges de personnel, frais assimilés	0,00	
014	Atténuations de produits	0,00	
65	Autres charges de gestion courante	0,00	
66	Charges financières	0,00	
67	Charges exceptionnelles	0,00	
69	Impôts sur les bénéfices et assimilés	0,00	
70	Ventes produits fabriqués, prestations		0,00
73	Produits issus de la fiscalité		0,00
74	Subventions d'exploitation		0,00
75	Autres produits de gestion courante		0,00
013	Atténuations de charges		0,00
76	Produits financiers		0,00
77	Produits exceptionnels		0,00
<b>TOTAL DE LA SECTION D'INVESTISSEMENT</b>		F 28 369,47	L 239 505,47
10	Dotations, fonds divers et réserves	0,00	0,00
13	Subventions d'investissement	0,00	239 505,47
16	Emprunts et dettes assimilées	0,00	0,00
18	Compte de liaison : affectat° (BA,régie) (6)	0,00	0,00

Chap.	Libellé	Dépenses engagées non mandatées	Titres restant à émettre
20	Immobilisations incorporelles	13 527,50	0,00
21	Immobilisations corporelles	591,97	0,00
22	Immobilisations reçues en affectation (5)	0,00	0,00
23	Immobilisations en cours	14 250,00	0,00
26	Participat° et créances rattachées	0,00	0,00
27	Autres immobilisations financières	0,00	0,00

(1) Indiquer le signe – si les dépenses sont supérieures aux recettes, et + si les recettes sont supérieures aux dépenses.

(2) Les restes à réaliser de la section d'exploitation correspondent en dépenses, aux dépenses engagées non mandatées et non rattachées telles qu'elles ressortent de la comptabilité des engagements et en recettes, aux recettes certaines n'ayant pas donné lieu à l'émission d'un titre et non rattachées (R. 2311-11 du CGCT).

Les restes à réaliser de la section d'investissement correspondent en dépenses, aux dépenses engagées non mandatées au 31/12 de l'exercice précédent telles qu'elles ressortent de la comptabilité des engagements et aux recettes certaines n'ayant pas donné lieu à l'émission d'un titre au 31/12 de l'exercice précédent (R. 2311-11 du CGCT).

(3) Le chapitre 45 doit être détaillé conformément au plan de comptes, tant en recettes qu'en dépenses.

<b>II – PRESENTATION GENERALE DU COMPTE ADMINISTRATIF</b>	<b>II</b>
<b>SECTION D'EXPLOITATION – CHAPITRES</b>	<b>A2</b>

## DEPENSES D'EXPLOITATION

Chap.	Libellé	Crédits ouverts (BP+DM+RAR N-1)	Crédits employés (ou restant à employer)			Crédits annulés (1)
			Mandats émis	Charges rattachées	Restes à réaliser au 31/12	
011	Charges à caractère général	1 341 854,12	852 326,36	12 603,47	0,00	476 924,29
012	Charges de personnel, frais assimilés	356 536,00	345 258,55	5 680,31	0,00	5 597,14
014	Atténuations de produits	0,00	0,00	0,00	0,00	0,00
65	Autres charges de gestion courante	7 500,00	351,56	0,00	0,00	7 148,44
<b>Total des dépenses de gestion courante</b>		<b>1 705 890,12</b>	<b>1 197 936,47</b>	<b>18 283,78</b>	<b>0,00</b>	<b>489 669,87</b>
66	Charges financières	29 000,00	20 952,56	3 330,05	0,00	4 717,39
67	Charges exceptionnelles	13 653,35	355,22	0,00	0,00	13 298,13
68	Dotations aux provisions et dépréciat°(2)	0,00	0,00			0,00
69	Impôts sur les bénéfices et assimilés(3)	0,00	0,00	0,00	0,00	0,00
022	Dépenses imprévues	0,00				
<b>Total des dépenses réelles d'exploitation</b>		<b>1 748 543,47</b>	<b>1 219 244,25</b>	<b>21 613,83</b>	<b>0,00</b>	<b>507 685,39</b>
023	Virement à la section d'investissement (4)	455 559,00				
042	Opérat° ordre transfert entre sections (4)	290 000,00	275 966,76			14 033,24
043	Opérat° ordre intérieur de la section (uniquement en M44) (4)	0,00	0,00			0,00
<b>Total des dépenses d'ordre d'exploitation</b>		<b>745 559,00</b>	<b>275 966,76</b>			<b>469 592,24</b>
<b>TOTAL</b>		<b>2 494 102,47</b>	<b>1 495 211,01</b>	<b>21 613,83</b>	<b>0,00</b>	<b>977 277,63</b>
<b>Pour information D 002 Déficit d'exploitation reporté de N-1</b>		<b>0,00</b>				

## RECETTES D'EXPLOITATION

Chap.	Libellé	Crédits ouverts (BP+DM+RAR N-1)	Crédits employés (ou restant à employer)			Crédits annulés
			Titres émis	Prod. rattachées	Restes à réaliser au 31/12	
013	Atténuations de charges	0,00	0,00	0,00	0,00	0,00
70	Ventes produits fabriqués, prestations	1 324 297,00	1 278 886,17	0,00	0,00	45 410,83
73	Produits issus de la fiscalité(5)	0,00	0,00	0,00	0,00	0,00
74	Subventions d'exploitation	304 043,89	299 413,78	0,00	0,00	4 630,11
75	Autres produits de gestion courante	500,00	1,89	0,00	0,00	498,11
<b>Total des recettes de gestion courante</b>		<b>1 628 840,89</b>	<b>1 578 301,84</b>	<b>0,00</b>	<b>0,00</b>	<b>50 539,05</b>
76	Produits financiers	0,00	0,00	0,00	0,00	0,00
77	Produits exceptionnels	0,00	5 563,08	0,00	0,00	-5 563,08
78	Reprises sur provisions et dépréciations (2)	0,00	0,00			0,00
<b>Total des recettes réelles d'exploitation</b>		<b>1 628 840,89</b>	<b>1 583 864,92</b>	<b>0,00</b>	<b>0,00</b>	<b>44 975,97</b>
042	Opérat° ordre transfert entre sections (4)	231 000,00	224 055,78			6 944,22
043	Opérat° ordre intérieur de la section (uniquement en M44) (4)	0,00	0,00			0,00
<b>Total des recettes d'ordre d'exploitation</b>		<b>231 000,00</b>	<b>224 055,78</b>			<b>6 944,22</b>
<b>TOTAL</b>		<b>1 859 840,89</b>	<b>1 807 920,70</b>	<b>0,00</b>	<b>0,00</b>	<b>51 920,19</b>
<b>Pour information R 002 Excédent d'exploitation reporté de N-1</b>		<b>634 261,58</b>				

(1) Les crédits annulés correspondent aux crédits ouverts desquels il convient de soustraire les crédits employés.

(2) Si la régie applique le régime des provisions semi-budgétaires, ainsi que pour la dotation aux dépréciations des stocks de fournitures et de marchandises, des créances et des valeurs mobilières de placement, aux dépréciations des comptes de tiers et aux dépréciations des comptes financiers.

(3) Ce chapitre n'existe pas en M. 49.

(4) DE 023 = RI 021 ; DI 040 = RE 042 ; RI 040 = DE 042 ; DI 041 = RI 041 ; DE 043 = RE 043.

(5) Ce chapitre existe uniquement en M41, M43 et M44.

<b>II – PRESENTATION GENERALE DU COMPTE ADMINISTRATIF</b>	<b>II</b>
<b>SECTION D'INVESTISSEMENT – CHAPITRES</b>	<b>A3</b>

**DEPENSES D'INVESTISSEMENT**

Chap.	Libellé	Crédits ouverts (BP+DM+RAR N-1)	Mandats émis	Restes à réaliser au 31/12	Crédits annulés (1)
20	Immobilisations incorporelles	157 533,63	1 627,31	13 527,50	142 378,82
21	Immobilisations corporelles	18 525,37	817,40	591,97	17 116,00
22	Immobilisations reçues en affectation	0,00	0,00	0,00	0,00
23	Immobilisations en cours	3 402 598,51	1 943 979,24	14 250,00	1 444 369,27
	Total des opérations d'équipement	0,00	0,00	0,00	0,00
	<b>Total des dépenses d'équipement</b>	<b>3 578 657,51</b>	<b>1 946 423,95</b>	<b>28 369,47</b>	<b>1 603 864,09</b>
10	Dotations, fonds divers et réserves	0,00	0,00	0,00	0,00
13	Subventions d'investissement	0,00	0,00	0,00	0,00
16	Emprunts et dettes assimilées	380 000,00	373 444,08	0,00	6 555,92
18	Compte de liaison : affectat° (BA,régie) (3)	0,00	0,00	0,00	0,00
26	Participat° et créances rattachées	0,00	0,00	0,00	0,00
27	Autres immobilisations financières	0,00	0,00	0,00	0,00
020	Dépenses imprévues	0,00			
	<b>Total des dépenses financières</b>	<b>380 000,00</b>	<b>373 444,08</b>	<b>0,00</b>	<b>6 555,92</b>
45...	<b>Total des opérations pour compte de tiers (4)</b>	<b>0,00</b>	<b>0,00</b>	<b>0,00</b>	<b>0,00</b>
	<b>Total des dépenses réelles d'investissement</b>	<b>3 958 657,51</b>	<b>2 319 868,03</b>	<b>28 369,47</b>	<b>1 610 420,01</b>
040	Opérat° ordre transfert entre sections (2)	231 000,00	224 055,78		6 944,22
041	Opérations patrimoniales (2)	11 000,00	0,00		11 000,00
	<b>Total des dépenses d'ordre d'investissement</b>	<b>242 000,00</b>	<b>224 055,78</b>		<b>17 944,22</b>
	<b>TOTAL</b>	<b>4 200 657,51</b>	<b>2 543 923,81</b>	<b>28 369,47</b>	<b>1 628 364,23</b>
	<b>Pour information</b>	<b>347 872,76</b>			
	<b>D 001 Solde d'exécution négatif reporté de N-1</b>				

**RECETTES D'INVESTISSEMENT**

Chap.	Libellé	Crédits ouverts (BP+DM+RAR N-1)	Titres émis	Restes à réaliser au 31/12	Crédits annulés
13	Subventions d'investissement	2 345 324,99	1 625 619,52	239 505,47	480 200,00
16	Emprunts et dettes assimilées (hors 165)	1 000 000,00	0,00	0,00	1 000 000,00
20	Immobilisations incorporelles	0,00	0,00	0,00	0,00
21	Immobilisations corporelles	0,00	0,00	0,00	0,00
22	Immobilisations reçues en affectation	0,00	0,00	0,00	0,00
23	Immobilisations en cours	0,00	0,00	0,00	0,00
	<b>Total des recettes d'équipement</b>	<b>3 345 324,99</b>	<b>1 625 619,52</b>	<b>239 505,47</b>	<b>1 480 200,00</b>
10	Dotations, fonds divers et réserves	0,00	0,00	0,00	0,00
106	Réserves (5)	446 646,28	446 646,28	0,00	0,00
165	Dépôts et cautionnements reçus	0,00	0,00	0,00	0,00
18	Compte de liaison : affectat° (BA,régie)(3)	0,00	0,00	0,00	0,00
26	Participat° et créances rattachées	0,00	0,00	0,00	0,00
27	Autres immobilisations financières	0,00	0,00	0,00	0,00
	<b>Total des recettes financières</b>	<b>446 646,28</b>	<b>446 646,28</b>	<b>0,00</b>	<b>0,00</b>
45...	<b>Total des opérations pour le compte de tiers (4)</b>	<b>0,00</b>	<b>0,00</b>	<b>0,00</b>	<b>0,00</b>
	<b>Total des recettes réelles d'investissement</b>	<b>3 791 971,27</b>	<b>2 072 265,80</b>	<b>239 505,47</b>	<b>1 480 200,00</b>
021	Virement de la section d'exploitation (2)	455 559,00			
040	Opérat° ordre transfert entre sections (2)	290 000,00	275 966,76		14 033,24
041	Opérations patrimoniales (2)	11 000,00	0,00		11 000,00
	<b>Total des recettes d'ordre d'investissement</b>	<b>756 559,00</b>	<b>275 966,76</b>		<b>480 592,24</b>
	<b>TOTAL</b>	<b>4 548 530,27</b>	<b>2 348 232,56</b>	<b>239 505,47</b>	<b>1 960 792,24</b>
	<b>Pour information</b>	<b>0,00</b>			
	<b>R 001 Solde d'exécution positif reporté de N-1</b>				

(1) Les crédits annulés correspondent aux crédits ouverts auxquels il convient de soustraire les crédits employés.

(2) DE 023 = RI 021 ; DI 040 = RE 042 ; RI 040 = DE 042 ; DI 041 = RI 041 ; DE 043 = RE 043.

(3) A servir uniquement, en dépense, lorsque la régie effectue une dotation initiale en espèces au profit d'un service public non personnalisé qu'elle crée et, en recettes, lorsque le service non personnalisé reçoit une dotation en espèces de la part de sa collectivité de rattachement.

(4) Seul le total des opérations réelles pour compte de tiers figure sur cet état (voir le détail Annexe IV A7).

(5) Le compte 106 n'est pas un chapitre mais un article du chapitre 10.

<b>II – PRESENTATION GENERALE DU COMPTE ADMINISTRATIF</b>	<b>II</b>
<b>BALANCE GENERALE DU BUDGET</b>	<b>B1</b>

**1 – MANDATS EMIS (y compris sur les restes à réaliser N-1)**

	EXPLOITATION	Opérations réelles (1)	Opérations d'ordre (2)	TOTAL
011	Charges à caractère général	864 929,83		864 929,83
012	Charges de personnel, frais assimilés	350 938,86		350 938,86
014	Atténuations de produits	0,00		0,00
60	<i>Achats et variation des stocks (3)</i>		0,00	0,00
65	Autres charges de gestion courante	351,56		351,56
66	Charges financières	24 282,61	0,00	24 282,61
67	Charges exceptionnelles	355,22	0,00	355,22
68	Dot. Amortist, dépréciat°, provisions	0,00	275 966,76	275 966,76
69	Impôts sur les bénéfiques et assimilés(4)	0,00		0,00
71	<i>Production stockée (ou déstockage) (3)</i>		0,00	0,00
<b>Dépenses d'exploitation – Total</b>		<b>1 240 858,08</b>	<b>275 966,76</b>	<b>1 516 824,84</b>

+

<b>D 002 DEFICIT D'EXPLOITATION REPORTE DE N-1</b>	<b>0,00</b>
--	-------------

=

<b>TOTAL DES DEPENSES D'EXPLOITATION CUMULEES</b>	<b>1 516 824,84</b>
---	---------------------

	INVESTISSEMENT	Opérations réelles (1)	Opérations d'ordre (2)	TOTAL
10	Dotations, fonds divers et réserves	0,00	0,00	0,00
13	Subventions d'investissement	0,00	224 055,78	224 055,78
14	<i>Prov. Réglementées, amort. dérogatoires</i>		0,00	0,00
15	<i>Provisions pour risques et charges (5)</i>		0,00	0,00
16	Emprunts et dettes assimilées (sauf 1688 non budgétaire)	373 444,08	0,00	373 444,08
18	Compte de liaison : affectat° (BA,régie)	0,00		0,00
	Total des opérations d'équipement	0,00		0,00
20	Immobilisations incorporelles (6)	1 627,31	0,00	1 627,31
21	Immobilisations corporelles (6)	817,40	0,00	817,40
22	Immobilisations reçues en affectation (6)	0,00	0,00	0,00
23	Immobilisations en cours (6)	1 943 979,24	0,00	1 943 979,24
26	Participations et créances rattachées	0,00	0,00	0,00
27	Autres immobilisations financières	0,00	0,00	0,00
28	<i>Amortissement des immobilisations(reprises)</i>		0,00	0,00
29	<i>Dépréciation des immobilisations</i>		0,00	0,00
39	<i>Dépréciat° des stocks et en-cours</i>		0,00	0,00
45...	Total des opérations pour compte de tiers (7)	0,00	0,00	0,00
481	<i>Charges à répartir plusieurs exercices</i>		0,00	0,00
3...	Stocks	0,00	0,00	0,00
<b>Dépenses d'investissement –Total</b>		<b>2 319 868,03</b>	<b>224 055,78</b>	<b>2 543 923,81</b>

+

<b>D 001 SOLDE D'EXECUTION NEGATIF REPORTE N-1</b>	<b>347 872,76</b>
--	-------------------

=

<b>TOTAL DES DEPENSES D'INVESTISSEMENT CUMULEE</b>	<b>2 891 796,57</b>
--	---------------------

- (1) Y compris les opérations relatives au rattachement des charges et des produits et les opérations d'ordre semi-budgétaires.  
 (2) Voir liste des opérations d'ordre.  
 (3) Permet de retracer les variations de stocks (sauf stocks de marchandises et de fournitures).  
 (4) Ce chapitre n'existe pas en M. 49.  
 (5) Si la régie applique le régime des provisions budgétaires.  
 (6) Hors chapitres « opérations d'équipement ».  
 (7) Seul le total des opérations pour compte de tiers figure sur cet état (voir le détail Annexe IV A7).

<b>II – PRESENTATION GENERALE DU COMPTE ADMINISTRATIF</b>	<b>II</b>
<b>BALANCE GENERALE DU BUDGET</b>	<b>B2</b>

**2 – Titres émis (y compris sur les restes à réaliser N-1)**

	EXPLOITATION	Opérations réelles (1)	Opérations d'ordre (2)	TOTAL
013	Atténuations de charges	0,00		0,00
60	Achats et variation des stocks (3)		0,00	0,00
70	Ventes produits fabriqués, prestations	1 278 886,17		1 278 886,17
71	Production stockée (ou déstockage)(3)		0,00	0,00
72	Production immobilisée		0,00	0,00
73	Produits issus de la fiscalité(7)	0,00		0,00
74	Subventions d'exploitation	299 413,78		299 413,78
75	Autres produits de gestion courante	1,89		1,89
76	Produits financiers	0,00	0,00	0,00
77	Produits exceptionnels	5 563,08	224 055,78	229 618,86
78	Reprise amort., dépréciat° et provisions	0,00	0,00	0,00
79	Transferts de charges		0,00	0,00
<b>Recettes d'exploitation – Total</b>		<b>1 583 864,92</b>	<b>224 055,78</b>	<b>1 807 920,70</b>

+

<b>R 002 EXCEDENT D'EXPLOITATION REPORTE DE N-1</b>	<b>634 261,58</b>
---	-------------------

=

<b>TOTAL DES RECETTES D'EXPLOITATION CUMULEES</b>	<b>2 442 182,28</b>
---	---------------------

	INVESTISSEMENT	Opérations réelles (1)	Opérations d'ordre (2)	TOTAL
10	Dotations, fonds divers et réserves (sauf 106)	0,00	0,00	0,00
13	Subventions d'investissement	1 625 619,52	0,00	1 625 619,52
14	Prov. Réglementées, amort. dérogatoires		0,00	0,00
15	Provisions pour risques et charges (4)		0,00	0,00
16	Emprunts et dettes assimilées (sauf 1688 non budgétaire)	0,00	0,00	0,00
18	Comptes liaison : affectat° BA, régies	0,00		0,00
20	Immobilisations incorporelles(5)	0,00	0,00	0,00
21	Immobilisations corporelles(5)	0,00	0,00	0,00
22	Immobilisations reçues en affectation(5)	0,00	0,00	0,00
23	Immobilisations en cours(5)	0,00	0,00	0,00
26	Participations et créances rattachées	0,00	0,00	0,00
27	Autres immobilisations financières	0,00	0,00	0,00
28	Amortissement des immobilisations		275 966,76	275 966,76
29	Dépréciation des immobilisations (4)		0,00	0,00
39	Dépréciat° des stocks et en-cours (4)		0,00	0,00
45...	Opérations pour compte de tiers (6)	0,00	0,00	0,00
481			0,00	0,00
3...	Stocks	0,00	0,00	0,00
<b>Recettes d'investissement – Total</b>		<b>1 625 619,52</b>	<b>275 966,76</b>	<b>1 901 586,28</b>

+

<b>R 001 SOLDE D'EXECUTION POSITIF REPORTE DE N-1</b>	<b>0,00</b>
---	-------------

+

<b>AFFECTATION AUX COMPTES 106</b>	<b>446 646,28</b>
------------------------------------	-------------------

=

<b>TOTAL DES RECETTES D'INVESTISSEMENT CUMULEES</b>	<b>2 348 232,56</b>
---	---------------------

(1) Y compris les opérations relatives au rattachement des charges et des produits et les opérations d'ordre semi-budgétaires.

(2) Voir liste des opérations d'ordre.

(3) Permet de retracer les variations de stocks (sauf stocks de marchandises et de fournitures).

(4) Si la régie applique le régime des provisions budgétaires.

(5) Hors chapitres « opérations d'équipement ».

(6) Seul le total des opérations pour compte de tiers figure sur cet état (voir le détail Annexe IV A7).

(7) Ce chapitre existe uniquement en M. 41, en M. 43 et en M. 44.

<b>III – VOTE DU COMPTE ADMINISTRATIF</b>						<b>III</b>
<b>SECTION D'EXPLOITATION – DETAIL DES DEPENSES</b>						<b>A1</b>
Chap/ art (1)	Libellé (1)	Crédits ouverts (BP+DM+RAR N-1)	Crédits employés (ou restant à employer)			Crédits annulés
			Mandats émis	Charges rattachées	Restes à réaliser au 31/12	
<b>011</b>	<b>Charges à caractère général (2) (3)</b>	<b>1 341 854,12</b>	<b>852 326,36</b>	<b>12 603,47</b>	<b>0,00</b>	<b>476 924,29</b>
6061	Fournitures non stockables (eau, énergie)	126 204,68	100 346,53	843,15	0,00	25 015,00
6063	Fournitures entretien et petit équipement	27 880,06	2 037,92	140,70	0,00	25 701,44
6066	Carburants	1 700,00	1 533,60	0,00	0,00	166,40
6068	Autres matières et fournitures	41 784,70	11 561,00	12,00	0,00	30 211,70
6135	Locations mobilières	5 227,00	226,60	0,00	0,00	5 000,40
61521	Entretien, réparations bâtiments publics	115 479,68	5 876,71	213,15	0,00	109 389,82
61551	Entretien matériel roulant	3 800,00	276,85	0,00	0,00	3 523,15
61558	Entretien autres biens mobiliers	91 119,00	5 196,66	8 236,24	0,00	77 686,10
6156	Maintenance	123 481,00	36 745,08	1 951,00	0,00	84 784,92
6168	Autres	19 000,00	18 431,08	0,00	0,00	568,92
618	Divers	700,00	648,00	0,00	0,00	52,00
6231	Annonces et insertions	2 252,00	0,00	0,00	0,00	2 252,00
6237	Publications	11 400,00	11 111,40	0,00	0,00	288,60
6256	Missions	100,00	0,00	0,00	0,00	100,00
6262	Frais de télécommunications	8 378,00	3 351,48	0,00	0,00	5 026,52
627	Services bancaires et assimilés	9 200,00	7 526,46	971,23	0,00	702,31
6283	Frais de nettoyage des locaux	90 050,00	32 469,03	236,00	0,00	57 344,97
6288	Autres	47 734,00	27 632,96	0,00	0,00	20 101,04
63512	Taxes foncières	165 500,00	136 516,00	0,00	0,00	28 984,00
637	Autres impôts, taxes (autres organismes)	450 864,00	450 839,00	0,00	0,00	25,00
<b>012</b>	<b>Charges de personnel, frais assimilés</b>	<b>356 536,00</b>	<b>345 258,55</b>	<b>5 680,31</b>	<b>0,00</b>	<b>5 597,14</b>
6218	Autre personnel extérieur	26 576,47	20 876,16	5 680,31	0,00	20,00
6331	Versement de mobilité	1 200,00	965,19	0,00	0,00	234,81
6336	Cotisations CNFPT et CDGFPT	2 000,00	1 579,60	0,00	0,00	420,40
6411	Salaires, appointements, commissions	184 881,25	189 479,97	0,00	0,00	-4 598,72
6414	Indemnités et avantages divers	40 000,00	42 617,28	0,00	0,00	-2 617,28
6415	Supplément familial	1 105,00	866,65	0,00	0,00	238,35
6451	Cotisations à l'U.R.S.S.A.F.	36 552,53	28 828,53	0,00	0,00	7 724,00
6453	Cotisations aux caisses de retraites	59 800,00	55 971,95	0,00	0,00	3 828,05
6471	Prestations directes	1 095,00	877,47	0,00	0,00	217,53
6475	Médecine du travail, pharmacie	600,00	510,00	0,00	0,00	90,00
648	Autres charges de personnel	2 725,75	2 685,75	0,00	0,00	40,00
<b>014</b>	<b>Atténuations de produits (4)</b>	<b>0,00</b>	<b>0,00</b>	<b>0,00</b>	<b>0,00</b>	<b>0,00</b>
<b>65</b>	<b>Autres charges de gestion courante</b>	<b>7 500,00</b>	<b>351,56</b>	<b>0,00</b>	<b>0,00</b>	<b>7 148,44</b>
6512	Droits d'utilisat° informatique nuage	5 000,00	0,00	0,00	0,00	5 000,00
6542	Créances éteintes	2 000,00	350,00	0,00	0,00	1 650,00
658	Charges diverses de gestion courante	500,00	1,56	0,00	0,00	498,44
<b>TOTAL DEPENSES DE GESTION DES SERVICES (a) = (011+012+014+65)</b>		<b>1 705 890,12</b>	<b>1 197 936,47</b>	<b>18 283,78</b>	<b>0,00</b>	<b>489 669,87</b>
<b>66</b>	<b>Charges financières (b) (5)</b>	<b>29 000,00</b>	<b>20 952,56</b>	<b>3 330,05</b>	<b>0,00</b>	<b>4 717,39</b>
66111	Intérêts réglés à l'échéance	29 000,00	26 159,11	0,00	0,00	2 840,89
66112	Intérêts - Rattachement des ICNE	0,00	-5 206,55	3 330,05	0,00	1 876,50
<b>67</b>	<b>Charges exceptionnelles (c)</b>	<b>13 653,35</b>	<b>355,22</b>	<b>0,00</b>	<b>0,00</b>	<b>13 298,13</b>
6711	Intérêts moratoires, pénalités / marché	80,06	80,06	0,00	0,00	0,00
6718	Autres charges exceptionnelles gestion	330,20	275,16	0,00	0,00	55,04
673	Titres annulés sur exercices antérieurs	3 243,09	0,00	0,00	0,00	3 243,09
678	Autres charges exceptionnelles	10 000,00	0,00	0,00	0,00	10 000,00
<b>68</b>	<b>Dotations aux provisions et dépréciat° (d) (6)</b>	<b>0,00</b>	<b>0,00</b>			<b>0,00</b>
<b>69</b>	<b>Impôts sur les bénéfices et assimilés (e) (7)</b>	<b>0,00</b>	<b>0,00</b>	<b>0,00</b>	<b>0,00</b>	<b>0,00</b>
<b>022</b>	<b>Dépenses imprévues (f)</b>	<b>0,00</b>				
<b>TOTAL DES DEPENSES REELLES = a+b+c+d+e+f</b>		<b>1 748 543,47</b>	<b>1 219 244,25</b>	<b>21 613,83</b>	<b>0,00</b>	<b>507 685,39</b>
<b>023</b>	<b>Virement à la section d'investissement</b>	<b>455 559,00</b>				
<b>042</b>	<b>Opérat° ordre transfert entre sections (8)(9)</b>	<b>290 000,00</b>	<b>275 966,76</b>			<b>14 033,24</b>
6811	Dot. amort. Immos incorp. et corporelles	290 000,00	275 966,76			14 033,24
<b>TOTAL DES PRELEVEMENTS AU PROFIT DE LA SECTION D'INVESTISSEMENT</b>		<b>745 559,00</b>	<b>275 966,76</b>			<b>469 592,24</b>
<b>043</b>	<b>Opérat° ordre intérieur de la section (10)</b>	<b>0,00</b>	<b>0,00</b>			<b>0,00</b>
<b>TOTAL DES DEPENSES D'ORDRE</b>		<b>745 559,00</b>	<b>275 966,76</b>			<b>469 592,24</b>



Chap/ art (1)	Libellé (1)	Crédits ouverts (BP+DM+RAR N-1)	Crédits employés (ou restant à employer)			Crédits annulés
			Mandats émis	Charges rattachées	Restes à réaliser au 31/12	
	<b>TOTAL DES DEPENSES D'EXPLOITATION DE L'EXERCICE (= Total des opérations réelles et d'ordre)</b>	2 494 102,47	1 495 211,01	21 613,83	0,00	977 277,63
	<b>Pour information D 002 Déficit d'exploitation reporté de N-1</b>	0,00				

**Détail du calcul des ICNE au compte 66112 (5)**

Montant des ICNE de l'exercice	3 330,05
- Montant des ICNE de l'exercice N-1	5 206,55
= Différence ICNE N – ICNE N-1	-1 876,50

- (1) Détailler les chapitres budgétaires par article conformément au plan de comptes utilisé par la régie.  
 (2) Le compte 621 est retracé au sein du chapitre 012.  
 (3) Le compte 634 est uniquement ouvert en M. 41.  
 (4) Le compte 739 est uniquement ouvert en M. 43 et en M. 44.  
 (5) Si le montant des ICNE de l'exercice est inférieur au montant de l'exercice N-1, le montant de l'article 66112 sera négatif.  
 (6) Si la régie applique le régime des provisions semi-budgétaires, ainsi que pour la dotation aux dépréciations des stocks de fournitures et de marchandises, des créances et des valeurs mobilières de placement, aux dépréciations des comptes de tiers et aux dépréciations des comptes financiers.  
 (7) Ce chapitre n'existe pas en M. 49.  
 (8) Cf. définitions du chapitre des opérations d'ordre, *DE 042 = RI 040*.  
 (9) Le compte 6815 peut figurer dans le détail du chapitre 042 si la régie applique le régime des provisions budgétaires.  
 (10) Chapitre destiné à retracer les opérations particulières telles que les opérations de stocks ou liées à la tenue d'un inventaire permanent simplifié.

<b>III – VOTE DU COMPTE ADMINISTRATIF</b>	<b>III</b>
<b>SECTION D'EXPLOITATION – DETAIL DES RECETTES</b>	<b>A2</b>

Chap/ art(1)	Libellé (1)	Crédits ouverts (BP+DM+RAR N-1)	Crédits employés (ou restant à employer)			Crédits annulés
			Titres émis	Produits rattachés	Restes à réaliser au 31/12	
013	Atténuations de charges (2)	0,00	0,00	0,00	0,00	0,00
<b>70</b>	<b>Ventes produits fabriqués, prestations</b>	<b>1 324 297,00</b>	<b>1 278 886,17</b>	<b>0,00</b>	<b>0,00</b>	<b>45 410,83</b>
706	Prestations de services	1 292 247,00	1 274 867,63	0,00	0,00	17 379,37
7087	Remboursement de frais	30 300,00	0,00	0,00	0,00	30 300,00
7088	Autres produits activités annexes	1 750,00	4 018,54	0,00	0,00	-2 268,54
<b>73</b>	<b>Produits issus de la fiscalité (3)</b>	<b>0,00</b>	<b>0,00</b>	<b>0,00</b>	<b>0,00</b>	<b>0,00</b>
<b>74</b>	<b>Subventions d'exploitation</b>	<b>304 043,89</b>	<b>299 413,78</b>	<b>0,00</b>	<b>0,00</b>	<b>4 630,11</b>
74	Subventions d'exploitation	304 043,89	299 413,78	0,00	0,00	4 630,11
<b>75</b>	<b>Autres produits de gestion courante</b>	<b>500,00</b>	<b>1,89</b>	<b>0,00</b>	<b>0,00</b>	<b>498,11</b>
7588	Autres	500,00	1,89	0,00	0,00	498,11
<b>TOTAL = RECETTES DE GESTION DES SERVICES (a) = 70+73+74+75+013</b>		<b>1 628 840,89</b>	<b>1 578 301,84</b>	<b>0,00</b>	<b>0,00</b>	<b>50 539,05</b>
<b>76</b>	<b>Produits financiers (b)</b>	<b>0,00</b>	<b>0,00</b>	<b>0,00</b>	<b>0,00</b>	<b>0,00</b>
<b>77</b>	<b>Produits exceptionnels (c)</b>	<b>0,00</b>	<b>5 563,08</b>	<b>0,00</b>	<b>0,00</b>	<b>-5 563,08</b>
778	Autres produits exceptionnels	0,00	5 563,08	0,00	0,00	-5 563,08
<b>78</b>	<b>Reprises sur provisions et dépréciations (d) (4)</b>	<b>0,00</b>	<b>0,00</b>			<b>0,00</b>
<b>TOTAL DES RECETTES REELLES =a+b+c+d</b>		<b>1 628 840,89</b>	<b>1 583 864,92</b>	<b>0,00</b>	<b>0,00</b>	<b>44 975,97</b>
<b>042</b>	<b>Opérat° ordre transfert entre sections (6)</b>	<b>231 000,00</b>	<b>224 055,78</b>			<b>6 944,22</b>
777	Quote-part subv invest transf cpte résul	231 000,00	224 055,78			6 944,22
<b>043</b>	<b>Opérat° ordre intérieur de la section (5)</b>	<b>0,00</b>	<b>0,00</b>			<b>0,00</b>
<b>TOTAL DES RECETTES D'ORDRE</b>		<b>231 000,00</b>	<b>224 055,78</b>			<b>6 944,22</b>
<b>TOTAL DES RECETTES D'EXPLOITATION DE L'EXERCICE (=Total des opérations réelles et d'ordre)</b>		<b>1 859 840,89</b>	<b>1 807 920,70</b>	<b>0,00</b>	<b>0,00</b>	<b>51 920,19</b>
<b>Pour information R 002 Excédent d'exploitation reporté de N-1</b>		<b>634 261,58</b>				

**Détail du calcul des ICNE au compte 7622**

Montant des ICNE de l'exercice	0,00
- Montant des ICNE de l'exercice N-1	0,00
= Différence ICNE N – ICNE N-1	0,00

(1) Détailler les chapitres budgétaires par article conformément au plan de comptes utilisé par la régie.

(2) L'article 699 n'existe pas en M. 49.

(3) Ce chapitre existe uniquement en M. 41, M. 43 et M. 44.

(4) Si la régie applique le régime des provisions semi-budgétaires, ainsi que pour la dotation aux dépréciations des stocks de fournitures et de marchandises, des créances et des valeurs mobilières de placement, aux dépréciations des comptes de tiers et aux dépréciations des comptes financiers.

(5) Cf. Définitions du chapitre des opérations d'ordre, RE 042 = DI 040, RE 043=DE 043.

(6) Le compte 7815 peut figurer dans le détail du chapitre 042 si la régie a opté pour les provisions budgétaires.

III – VOTE DU COMPTE ADMINISTRATIF					III
SECTION D'INVESTISSEMENT – DETAIL DES DEPENSES					B1
Chap/ art (1)	Libellé (1)	Crédits ouverts (BP+DM+RAR N-1)	Mandats émis	Restes à réaliser au 31/12	Crédits annulés (2)
<b>20</b>	<b>Immobilisations incorporelles (hors opérations)</b>	<b>157 533,63</b>	<b>1 627,31</b>	<b>13 527,50</b>	<b>142 378,82</b>
2031	Frais d'études	153 833,63	0,00	12 577,50	141 256,13
2033	Frais d'insertion	3 700,00	1 627,31	950,00	1 122,69
<b>21</b>	<b>Immobilisations corporelles (hors opérations)</b>	<b>18 525,37</b>	<b>817,40</b>	<b>591,97</b>	<b>17 116,00</b>
2183	Matériel de bureau et informatique	552,00	552,00	0,00	0,00
2184	Mobilier	600,00	0,00	591,97	8,03
2188	Autres immobilisations corporelles	17 373,37	265,40	0,00	17 107,97
<b>22</b>	<b>Immobilisations reçues en affectation (hors opérations)</b>	<b>0,00</b>	<b>0,00</b>	<b>0,00</b>	<b>0,00</b>
<b>23</b>	<b>Immobilisations en cours (hors opérations)</b>	<b>3 402 598,51</b>	<b>1 943 979,24</b>	<b>14 250,00</b>	<b>1 444 369,27</b>
2313	Constructions	3 401 598,51	1 943 979,24	14 250,00	1 443 369,27
2315	Installat°, matériel et outillage techni	1 000,00	0,00	0,00	1 000,00
<b>Total des dépenses d'équipement</b>		<b>3 578 657,51</b>	<b>1 946 423,95</b>	<b>28 369,47</b>	<b>1 603 864,09</b>
<b>10</b>	<b>Dotations, fonds divers et réserves</b>	<b>0,00</b>	<b>0,00</b>	<b>0,00</b>	<b>0,00</b>
<b>13</b>	<b>Subventions d'investissement</b>	<b>0,00</b>	<b>0,00</b>	<b>0,00</b>	<b>0,00</b>
<b>16</b>	<b>Emprunts et dettes assimilées</b>	<b>380 000,00</b>	<b>373 444,08</b>	<b>0,00</b>	<b>6 555,92</b>
1641	Emprunts en euros	380 000,00	373 444,08	0,00	6 555,92
<b>18</b>	<b>Compte de liaison : affectat° (BA,régie)</b>	<b>0,00</b>	<b>0,00</b>	<b>0,00</b>	<b>0,00</b>
<b>26</b>	<b>Participat° et créances rattachées</b>	<b>0,00</b>	<b>0,00</b>	<b>0,00</b>	<b>0,00</b>
<b>27</b>	<b>Autres immobilisations financières</b>	<b>0,00</b>	<b>0,00</b>	<b>0,00</b>	<b>0,00</b>
<b>020</b>	<b>Dépenses imprévues</b>	<b>0,00</b>			
<b>Total des dépenses financières</b>		<b>380 000,00</b>	<b>373 444,08</b>	<b>0,00</b>	<b>6 555,92</b>
<b>Total des dépenses d'opérations pour compte de tiers</b>		<b>0,00</b>	<b>0,00</b>	<b>0,00</b>	<b>0,00</b>
<b>TOTAL DEPENSES REELLES</b>		<b>3 958 657,51</b>	<b>2 319 868,03</b>	<b>28 369,47</b>	<b>1 610 420,01</b>
<b>040</b>	<b>Opérat° ordre transfert entre sections (5)</b>	<b>231 000,00</b>	<b>224 055,78</b>		<b>6 944,22</b>
	<b>Reprises sur autofinancement antérieur(6)</b>	<b>231 000,00</b>	<b>224 055,78</b>		<b>6 944,22</b>
13912	Sub. équipt cpte résult. Régions	47 000,00	46 787,55		212,45
13914	Sub. équipt cpte résult. Communes	139 500,00	133 111,98		6 388,02
13918	Autres subventions d'équipement	44 500,00	44 156,25		343,75
	<b>Charges transférées</b>	<b>0,00</b>	<b>0,00</b>		<b>0,00</b>
<b>041</b>	<b>Opérations patrimoniales (7)</b>	<b>11 000,00</b>	<b>0,00</b>		<b>11 000,00</b>
2313	Constructions	11 000,00	0,00		11 000,00
<b>TOTAL DEPENSES D'ORDRE</b>		<b>242 000,00</b>	<b>224 055,78</b>		<b>17 944,22</b>
<b>TOTAL DES DEPENSES D'INVESTISSEMENT DE L'EXERCICE (= Total des dépenses réelles et d'ordre)</b>		<b>4 200 657,51</b>	<b>2 543 923,81</b>	<b>28 369,47</b>	<b>1 628 364,23</b>
<b>Pour information</b>		<b>347 872,76</b>			
<b>D 001 Solde d'exécution négatif reporté de N-1</b>					

- (1) Détailler les chapitres budgétaires par article conformément au plan de comptes utilisé par la régie.  
(2) Les crédits annulés correspondent aux crédits ouverts auxquels il convient de soustraire les mandats émis et les restes à réaliser au 31/12.  
(3) Voir état III B3 pour le détail des opérations d'équipement.  
(4) Voir annexe IV A7 pour le détail des opérations pour compte de tiers.  
(5) Cf. définitions du chapitre des opérations d'ordre, *DI 040 = RE 042*.  
(6) Les comptes 15..2 peuvent figurer dans le détail des reprises sur autofinancement antérieur si la régie applique le régime des provisions budgétaires.  
(7) Cf. définitions du chapitre des opérations d'ordre, *DI 041 = RI 041*.

III – VOTE DU COMPTE ADMINISTRATIF					III
SECTION D'INVESTISSEMENT – DETAIL DES RECETTES					B2
Chap/art (1)	Libellé (1)	Crédits ouverts (BP+DM+RAR N-1)	Titres émis	Restes à réaliser au 31/12	Crédits annulés (2)
<b>13</b>	<b>Subventions d'investissement</b>	<b>2 345 324,99</b>	<b>1 625 619,52</b>	<b>239 505,47</b>	<b>480 200,00</b>
1313	Subv. équipt Départements	0,00	19 800,00	0,00	-19 800,00
1314	Subv. équipt Communes	2 345 324,99	1 605 819,52	239 505,47	500 000,00
<b>16</b>	<b>Emprunts et dettes assimilées(hors 165)</b>	<b>1 000 000,00</b>	<b>0,00</b>	<b>0,00</b>	<b>1 000 000,00</b>
1641	Emprunts en euros	1 000 000,00	0,00	0,00	1 000 000,00
<b>20</b>	<b>Immobilisations incorporelles</b>	<b>0,00</b>	<b>0,00</b>	<b>0,00</b>	<b>0,00</b>
<b>21</b>	<b>Immobilisations corporelles</b>	<b>0,00</b>	<b>0,00</b>	<b>0,00</b>	<b>0,00</b>
<b>22</b>	<b>Immobilisations reçues en affectation</b>	<b>0,00</b>	<b>0,00</b>	<b>0,00</b>	<b>0,00</b>
<b>23</b>	<b>Immobilisations en cours</b>	<b>0,00</b>	<b>0,00</b>	<b>0,00</b>	<b>0,00</b>
<b>Total des recettes d'équipement</b>		<b>3 345 324,99</b>	<b>1 625 619,52</b>	<b>239 505,47</b>	<b>1 480 200,00</b>
<b>10</b>	<b>Dotations, fonds divers et réserves</b>	<b>446 646,28</b>	<b>446 646,28</b>	<b>0,00</b>	<b>0,00</b>
1068	Autres réserves	446 646,28	446 646,28	0,00	0,00
<b>165</b>	<b>Dépôts et cautionnements reçus</b>	<b>0,00</b>	<b>0,00</b>	<b>0,00</b>	<b>0,00</b>
<b>18</b>	<b>Compte de liaison : affectat° (BA,régie)</b>	<b>0,00</b>	<b>0,00</b>	<b>0,00</b>	<b>0,00</b>
<b>26</b>	<b>Participat° et créances rattachées</b>	<b>0,00</b>	<b>0,00</b>	<b>0,00</b>	<b>0,00</b>
<b>27</b>	<b>Autres immobilisations financières</b>	<b>0,00</b>	<b>0,00</b>	<b>0,00</b>	<b>0,00</b>
<b>Total des recettes financières</b>		<b>446 646,28</b>	<b>446 646,28</b>	<b>0,00</b>	<b>0,00</b>
<b>Total des recettes d'opérations pour compte de tiers</b>		<b>0,00</b>	<b>0,00</b>	<b>0,00</b>	<b>0,00</b>
<b>TOTAL DES RECETTES REELLES</b>		<b>3 791 971,27</b>	<b>2 072 265,80</b>	<b>239 505,47</b>	<b>1 480 200,00</b>
<b>021</b>	<b>Virement de la section d'exploitation</b>	<b>455 559,00</b>			
<b>040</b>	<b>Opérat° ordre transfert entre sections (4)(5)</b>	<b>290 000,00</b>	<b>275 966,76</b>		<b>14 033,24</b>
28131	Bâtiments	237 000,00	236 755,37		244,63
28138	Autres constructions	30 000,00	28 476,00		1 524,00
28153	Installations à caractère spécifique	0,00	37,00		-37,00
28154	Matériel industriel	1 500,00	991,73		508,27
28183	Matériel de bureau et informatique	8 000,00	7 309,66		690,34
28184	Mobilier	12 000,00	801,80		11 198,20
28188	Autres	1 500,00	1 595,20		-95,20
<b>TOTAL DES PRELEVEMENTS PROVENANT DE LA SECTION D'EXPLOITATION</b>		<b>745 559,00</b>	<b>275 966,76</b>		<b>469 592,24</b>
<b>041</b>	<b>Opérations patrimoniales (6)</b>	<b>11 000,00</b>	<b>0,00</b>		<b>11 000,00</b>
2031	Frais d'études	10 000,00	0,00		10 000,00
2033	Frais d'insertion	1 000,00	0,00		1 000,00
<b>TOTAL DES RECETTES D'ORDRE</b>		<b>756 559,00</b>	<b>275 966,76</b>		<b>480 592,24</b>
<b>TOTAL DES RECETTES D'INVESTISSEMENT DE L'EXERCICE (= Total des recettes réelles et d'ordre)</b>		<b>4 548 530,27</b>	<b>2 348 232,56</b>	<b>239 505,47</b>	<b>1 960 792,24</b>
<b>Pour information</b>		<b>0,00</b>			
<b>R 001 Solde d'exécution positif reporté de N-1</b>					

- (1) Détailler les chapitres budgétaires par article conformément au plan de comptes utilisé par la régie.  
(2) Les crédits annulés correspondent aux crédits ouverts auxquels il convient de soustraire les mandats émis et les restes à réaliser au 31/12.  
(3) Voir annexe IV A7 pour le détail des opérations pour compte de tiers.  
(4) Cf. définitions du chapitre des opérations d'ordre, *DI 040 = RE 042*.  
(5) Les comptes 15..2 peuvent figurer dans le détail du chapitre 040 si la régie applique le régime des provisions budgétaires.  
(6) Cf. définitions du chapitre des opérations d'ordre, *DI 041 = RI 041*.

<b>III – VOTE DU COMPTE ADMINISTRATIF</b>	<b>III</b>
<b>DETAIL DES CHAPITRES D'OPERATION D'EQUIPEMENT</b>	<b>B3</b>

Cet état ne contient pas d'information.

<b>IV – ANNEXES</b>	<b>IV</b>
<b>ELEMENTS DU BILAN – ETAT DE LA DETTE – DETAIL DES CREDITS DE TRESORERIE</b>	<b>A1.1</b>

**A1.1 – DETAIL DES CREDITS DE TRESORERIE (1)**

Nature (Pour chaque ligne, indiquer le numéro de contrat)	Date de la décision de réaliser la ligne de trésorerie (2)	Montant maximum autorisé au 01/01/N	Montant des tirages N	Montant des remboursements N		Encours restant dû au 31/12/N
				Intérêts (3)	Remboursement du tirage	
51921 Avances de trésorerie de la collectivité de rattachement						
51928 Autres avances de trésorerie						
51931 Lignes de trésorerie						
51932 Lignes de trésorerie liées à un emprunt						
5194 Billets de trésorerie						
5198 Autres crédits de trésorerie						
<b>519 Crédits de trésorerie (Total)</b>		<b>0,00</b>	<b>0,00</b>	<b>0,00</b>	<b>0,00</b>	<b>0,00</b>

(1) Circulaire n° NOR : INTB8900071C du 22/02/1989.

(2) Indiquer la date de la délibération de l'assemblée autorisant la ligne de trésorerie ou la date de la décision de l'ordonnateur de réaliser la ligne de trésorerie sur la base d'un montant maximum autorisé par l'organe délibérant (article L. 2122-22 du CGCT).

(3) Il s'agit des intérêts comptabilisés au compte 6615, sauf pour les emprunts assortis d'une option de tirage sur ligne de trésorerie pour lesquels les intérêts sont comptabilisés au compte 66111 et sauf pour les billets de trésorerie pour lesquels les intérêts sont comptabilisés au compte 6618.

<b>IV – ANNEXES</b>	<b>IV</b>
<b>ELEMENTS DU BILAN – ETAT DE LA DETTE – REPARTITION PAR NATURE DE DETTE</b>	<b>A1.2</b>

**A1.2 – REPARTITION PAR NATURE DE DETTE (hors 16449 et 166)**

Nature (Pour chaque ligne, indiquer le numéro de contrat)	Emprunts et dettes à l'origine du contrat													
	Organisme prêteur ou chef de file	Date de signature	Date d'émission ou date de mobilisation (1)	Date du premier remboursement	Nominal (2)	Type de taux d'intérêt (3)	Index (4)	Taux initial		Devise	Périodicité des remboursements (6)	Profil d'amortissement (7)	Possibilité de remboursement anticipé O/N	Catégorie d'emprunt (8)
								Niveau de taux (5)	Taux actuariel					
<b>163 Emprunts obligataires (Total)</b>					0,00									
<b>164 Emprunts auprès d'établissement de crédit (Total)</b>					7 000 000,00									
1641 Emprunts en euros (total)					7 000 000,00									
60201	CREDIT FONCIER DE FRANCE	06/11/2002	30/12/2002	30/03/2003	1 000 000,00	V	(Euribor 3M + 0.1)-Floor -0.1 sur Euribor 3M	3,050	3,131	EUR	T	C	O	A-1
60301	CREDIT FONCIER DE FRANCE	06/10/2003	30/11/2003	29/02/2004	1 000 000,00	V	(Euribor 3M + 0.1)-Floor -0.1 sur Euribor 3M	2,260	2,313	EUR	T	C	O	A-1
60401	CAISSE D'EPARGNE	16/08/2004	18/10/2004	25/01/2005	1 000 000,00	V	(Euribor 3M-Floor -0.08 sur Euribor 3M) + 0.08	2,230	2,282	EUR	T	C	O	A-1
60701	SFIL CAFFIL	19/09/2007	08/10/2007	01/02/2008	1 000 000,00	F	Taux fixe à 4.68 %	4,680	4,763	EUR	T	P	O	A-1
60801	CREDIT AGRICOLE CORPORATE AND INVESTMENT BANK	02/06/2008	16/06/2008	16/09/2008	2 000 000,00	V	(TEC 10 + (-0.03))-Floor --0.03 sur TEC 10	4,770	4,928	EUR	T	C	O	A-1
61601	CAISSE CENTRALE DE CREDIT COOPERATIF	15/12/2016	16/12/2016	16/03/2017	1 000 000,00	F	Taux fixe à 0.8 %	0,800	0,802	EUR	T	C	O	A-1
1643 Emprunts en devises (total)					0,00									
16441 Emprunts assortis d'une option de tirage sur ligne de trésorerie (total)					0,00									
<b>165 Dépôts et cautionnements reçus (Total)</b>					0,00									
<b>167 Emprunts et dettes assortis de conditions particulières (Total)</b>					0,00									
1675 Dettes pour METP et PPP (total)					0,00									

VILLE DE GAP - PARKINGS - GAP - CA - 2021

Nature (Pour chaque ligne, indiquer le numéro de contrat)	Emprunts et dettes à l'origine du contrat													
	Organisme prêteur ou chef de file	Date de signature	Date d'émission ou date de mobilisation (1)	Date du premier remboursement	Nominal (2)	Type de taux d'intérêt (3)	Index (4)	Taux initial		Devise	Périodicité des remboursements (6)	Profil d'amortissement (7)	Possibilité de remboursement anticipé O/N	Catégorie d'emprunt (8)
								Niveau de taux (5)	Taux actuariel					
1678 Autres emprunts et dettes (total)					0,00									
<b>168 Emprunts et dettes assimilés (Total)</b>					<b>0,00</b>									
1681 Autres emprunts (total)					0,00									
1682 Bons à moyen terme négociables (total)					0,00									
1687 Autres dettes (total)					0,00									
<b>Total général</b>					<b>7 000 000,00</b>									

(1) Si un emprunt donne lieu à plusieurs mobilisations, indiquer la date de la première mobilisation.

(2) Nominal : montant emprunté à l'origine.

(3) Type de taux d'intérêt : F : fixe ; V : variable simple ; C : complexe (c'est-à-dire un taux variable qui n'est pas seulement défini comme la simple addition d'un taux usuel de référence et d'une marge exprimée en point de pourcentage).

(4) Mentionner le ou les types d'index (ex : Euribor 3 mois).

(5) Indiquer le niveau de taux à l'origine du contrat.

(6) Indiquer la périodicité des remboursements : A : annuelle ; M : mensuelle ; B : bimestrielle ; S : semestrielle ; T : trimestrielle ; X autre.

(7) Indiquer C pour amortissement constant, P pour amortissement progressif, F pour *in fine*, X pour autres à préciser.

(8) Catégorie d'emprunt à l'origine. Exemple A-1 (cf. la classification des emprunts suivant la typologie de la circulaire IOCB1015077C du 25 juin 2010 sur les produits financiers offerts aux collectivités territoriales).



<b>IV – ANNEXES</b>	<b>IV</b>
<b>ELEMENTS DU BILAN – ETAT DE LA DETTE – REPARTITION PAR NATURE DE DETTE</b>	<b>A1.2</b>

**A1.2 – REPARTITION PAR NATURE DE DETTE (hors 16449 et 166) (suite)**

Nature (Pour chaque ligne, indiquer le numéro de contrat)	Emprunts et dettes au 31/12/N											
	Couverture ? O/N (10)	Montant couvert	Catégorie d'emprunt après couverture éventuelle (11)	Capital restant dû au 31/12/N	Durée résiduelle (en années)	Taux d'intérêt			Annuité de l'exercice			ICNE de l'exercice
						Type de taux (12)	Index (13)	Niveau de taux d'intérêt au 31/12/N (14)	Capital	Charges d'intérêt (15)	Intérêts perçus (le cas échéant) (16)	
<b>163 Emprunts obligataires (Total)</b>		0,00		0,00					0,00	0,00	0,00	0,00
<b>164 Emprunts auprès d'établissement de crédit (Total)</b>		0,00		2 018 846,98					373 444,08	26 162,30	0,00	3 292,13
1641 Emprunts en euros (total)		0,00		2 018 846,98					373 444,08	26 162,30	0,00	3 292,13
60201	N	0,00	A-1	50 000,00	1,00	V	(Euribor 3M + 0.1)-Floor -0.1 sur Euribor 3M	0,000	50 000,00	0,00	0,00	0,00
60301	N	0,00	A-1	100 000,00	1,91	V	(Euribor 3M + 0.1)-Floor -0.1 sur Euribor 3M	0,003	50 000,00	3,19	0,00	0,00
60401	N	0,00	A-1	150 000,00	2,82	V	(Euribor 3M-Floor -0.08 sur Euribor 3M) + 0.08	0,000	50 000,00	0,00	0,00	0,00
60701	N	0,00	A-1	402 180,38	5,83	F	Taux fixe à 4.68 %	4,668	56 777,40	20 492,44	0,00	3 084,72
60801	N	0,00	A-1	650 000,00	6,46	V	(TEC 10 + (-0.03))-Floor --0.03 sur TEC 10	0,000	100 000,00	0,00	0,00	0,00
61601	N	0,00	A-1	666 666,60	9,96	F	Taux fixe à 0.8 %	0,798	66 666,68	5 666,67	0,00	207,41
1643 Emprunts en devises (total)		0,00		0,00					0,00	0,00	0,00	0,00
16441 Emprunts assortis d'une option de tirage sur ligne de trésorerie (total) (9)		0,00		0,00					0,00	0,00	0,00	0,00
<b>165 Dépôts et cautionnements reçus (Total)</b>		0,00		0,00					0,00	0,00	0,00	0,00
<b>167 Emprunts et dettes assortis de conditions particulières (Total)</b>		0,00		0,00					0,00	0,00	0,00	0,00
1675 Dettes pour METP et PPP (total)		0,00		0,00					0,00	0,00	0,00	0,00
1678 Autres emprunts et dettes (total)		0,00		0,00					0,00	0,00	0,00	0,00
<b>168 Emprunts et dettes assimilés (Total)</b>		0,00		0,00					0,00	0,00	0,00	0,00
1681 Autres emprunts (total)		0,00		0,00					0,00	0,00	0,00	0,00

VILLE DE GAP - PARKINGS - GAP - CA - 2021

Nature (Pour chaque ligne, indiquer le numéro de contrat)	Emprunts et dettes au 31/12/N											
	Couverture ? O/N (10)	Montant couvert	Catégorie d'emprunt après couverture éventuelle (11)	Capital restant dû au 31/12/N	Durée résiduelle (en années)	Taux d'intérêt			Annuité de l'exercice			ICNE de l'exercice
						Type de taux (12)	Index (13)	Niveau de taux d'intérêt au 31/12/N (14)	Capital	Charges d'intérêt (15)	Intérêts perçus (le cas échéant) (16)	
1682 Bons à moyen terme négociables (total)		0,00		0,00					0,00	0,00	0,00	0,00
1687 Autres dettes (total)		0,00		0,00					0,00	0,00	0,00	0,00
<b>Total général</b>		<b>0,00</b>		<b>2 018 846,98</b>					<b>373 444,08</b>	<b>26 162,30</b>	<b>0,00</b>	<b>3 292,13</b>

(9) S'agissant des emprunts assortis d'une ligne de trésorerie, il faut faire ressortir le remboursement du capital de la dette prévue pour l'exercice correspondant au véritable endettement.

(10) Si l'emprunt est soumis à couverture, il convient de compléter le tableau « détail des opérations de couverture ».

(11) Catégorie d'emprunt. Exemple A-1 (cf. la classification des emprunts suivant la typologie de la circulaire IOCB1015077C du 25 juin 2010 sur les produits financiers offerts aux collectivités territoriales).

(12) Type de taux d'intérêt après opérations de couverture : F : fixe ; V : variable simple ; C : complexe (c'est-à-dire un taux variable qui n'est pas seulement défini comme la simple addition d'un taux usuel de référence et d'une marge exprimée en point de pourcentage).

(13) Mentionner l'index en cours au 31/12/N après opérations de couverture.

(14) Taux après opérations de couverture éventuelles. Pour les emprunts à taux variable, indiquer le niveau moyen du taux constaté sur l'année.

(15) Il s'agit des intérêts dus au titre du contrat initial et comptabilisés à l'article 66111 « Intérêts réglés à l'échéance » (intérêts décaissés) et intérêts éventuels dus au titre du contrat d'échange éventuel et comptabilisés à l'article 668.

(16) Indiquer les intérêts éventuellement reçus au titre du contrat d'échange éventuel et comptabilisés au 768.

<b>IV – ANNEXES</b>	<b>IV</b>
<b>ELEMENTS DU BILAN – ETAT DE LA DETTE – REPARTITION DES EMPRUNTS PAR STRUCTURE DE TAUX</b>	<b>A1.3</b>

### A1.3 – REPARTITION DES EMPRUNTS PAR STRUCTURE DE TAUX (HORS A1)

Emprunts ventilés par structure de taux selon le risque le plus élevé (Pour chaque ligne, indiquer le numéro de contrat) (1)	Organisme prêteur ou chef de file	Nominal (2)	Capital restant dû au 31/12/N (3)	Type d'indices (4)	Durée du contrat	Dates des périodes bonifiées	Taux minimal (5)	Taux maximal (6)	Coût de sortie (7)	Taux maximal après couverture éventuelle (8)	Niveau du taux au 31/12/N (9)	Intérêts payés au cours de l'exercice (10)	Intérêts perçus au cours de l'exercice (le cas échéant) (11)	% par type de taux selon le capital restant dû
Echange de taux, taux variable simple plafonné (cap) ou encadré (tunnel) (A)														
<b>TOTAL (A)</b>		<b>0,00</b>	<b>0,00</b>						<b>0,00</b>			<b>0,00</b>	<b>0,00</b>	<b>0,00</b>
Barrière simple (B)														
<b>TOTAL (B)</b>		<b>0,00</b>	<b>0,00</b>						<b>0,00</b>			<b>0,00</b>	<b>0,00</b>	<b>0,00</b>
Option d'échange (C)														
<b>TOTAL (C)</b>		<b>0,00</b>	<b>0,00</b>						<b>0,00</b>			<b>0,00</b>	<b>0,00</b>	<b>0,00</b>
Multiplicateur jusqu'à 3 ou multiplicateur jusqu'à 5 capé (D)														
<b>TOTAL (D)</b>		<b>0,00</b>	<b>0,00</b>						<b>0,00</b>			<b>0,00</b>	<b>0,00</b>	<b>0,00</b>
Multiplicateur jusqu'à 5 (E)														
<b>TOTAL (E)</b>		<b>0,00</b>	<b>0,00</b>						<b>0,00</b>			<b>0,00</b>	<b>0,00</b>	<b>0,00</b>
Autres types de structures (F)														
<b>TOTAL (F)</b>		<b>0,00</b>	<b>0,00</b>						<b>0,00</b>			<b>0,00</b>	<b>0,00</b>	<b>0,00</b>
<b>TOTAL GENERAL</b>		<b>0,00</b>	<b>0,00</b>						<b>0,00</b>			<b>0,00</b>	<b>0,00</b>	<b>0,00</b>

(1) Répartir les emprunts selon le type de structure de taux (de A à F selon la classification de la charte de bonne conduite) en fonction du risque le plus élevé à courir sur toute la durée de vie du contrat de prêt et après opérations de couverture éventuelles.

(2) Nominal : montant emprunté à l'origine. En cas de couverture partielle d'un emprunt, indiquer séparément sur deux lignes la part du nominal couvert et la part non couverte.

(3) En cas de couverture partielle d'un emprunt, indiquer séparément sur deux lignes la part du capital restant dû couvert et la part non couverte.

(4) Indiquer la classification de l'indice sous-jacent suivant la typologie de la circulaire du 25 juin 2010 sur les produits financiers (de 1 à 6). 1 : Indice zone euro / 2 : Indices inflation française ou zone euro ou écart entre ces indices / 3 : Ecart indice zone euro / 4 : Indices hors zone euro ou écart d'indices dont l'un est hors zone euro / 5 : écarts d'indices hors zone euro / 6 : autres indices.

(5) Taux hors opération de couverture. Indiquer le montant, l'index ou la formule correspondant au taux minimal du contrat de prêt sur toute la durée du contrat.

(6) Taux hors opération de couverture. Indiquer le montant, l'index ou la formule correspondant au taux maximal du contrat de prêt sur toute la durée du contrat.

(7) Coût de sortie : indiquer le montant de l'indemnité contractuelle de remboursement définitif de l'emprunt au 31/12/N ou le cas échéant, à la prochaine date d'échéance.

(8) Montant, index ou formule.

(9) Indiquer le niveau de taux après opérations de couverture éventuelles. Pour les emprunts à taux variables, indiquer le niveau moyen du taux constaté sur l'année.

(10) Indiquer les intérêts dus au titre du contrat initial et comptabilisés à l'article 66111 et des intérêts éventuels dus au titre du contrat d'échange et comptabilisés à l'article 668.

(11) Indiquer les intérêts reçus au titre du contrat d'échange et comptabilisés au 768.

<b>IV – ANNEXES</b>	<b>IV</b>
<b>ELEMENTS DU BILAN – ETAT DE LA DETTE – TYPOLOGIE DE LA REPARTITION DE L'ENCOURS</b>	<b>A1.4</b>

**A1.4 – TYPOLOGIE DE LA REPARTITION DE L'ENCOURS (1)**

Indices sous-jacents	(1) Indices zone euro	(2) Indices inflation française ou zone euro ou écart entre ces indices	(3) Ecart d'indices zone euro	(4) Indices hors zone euro et écarts d'indices dont l'un est un indice hors zone euro	(5) Ecart d'indices hors zone euro	(6) Autres indices
<b>Structure</b>						
<b>(A) Taux fixe simple. Taux variable simple. Echange de taux fixe contre taux variable ou inversement. Echange de taux structuré contre taux variable ou taux fixe (sens unique). Taux variable simple plafonné (cap) ou encadré (tunnel)</b>	Nombre de produits	6	0	0	0	
	% de l'encours	100,00	0,00	0,00	0,00	
	Montant en euros	2 018 846,98	0,00	0,00	0,00	0,00
<b>(B) Barrière simple. Pas d'effet de levier</b>	Nombre de produits	0	0	0	0	
	% de l'encours	0,00	0,00	0,00	0,00	
	Montant en euros	0,00	0,00	0,00	0,00	0,00
<b>(C) Option d'échange (swaption)</b>	Nombre de produits	0	0	0	0	
	% de l'encours	0,00	0,00	0,00	0,00	
	Montant en euros	0,00	0,00	0,00	0,00	0,00
<b>(D) Multiplicateur jusqu'à 3 ; multiplicateur jusqu'à 5 capé</b>	Nombre de produits	0	0	0	0	
	% de l'encours	0,00	0,00	0,00	0,00	
	Montant en euros	0,00	0,00	0,00	0,00	0,00
<b>(E) Multiplicateur jusqu'à 5</b>	Nombre de produits	0	0	0	0	
	% de l'encours	0,00	0,00	0,00	0,00	
	Montant en euros	0,00	0,00	0,00	0,00	0,00
<b>(F) Autres types de structures</b>	Nombre de produits					0
	% de l'encours					0,00
	Montant en euros					0,00

(1) Cette annexe retrace le stock de dette au 31/12/N après opérations de couverture éventuelles.

<b>IV – ANNEXES</b>	<b>IV</b>
<b>ELEMENTS DU BILAN – ETAT DE LA DETTE – DETAIL DES OPERATIONS DE COUVERTURE</b>	<b>A1.5</b>

**A1.5 – DETAIL DES OPERATIONS DE COUVERTURE (1)**

Instruments de couverture (Pour chaque ligne, indiquer le numéro de contrat)	Emprunt couvert			Instrument de couverture									
	Référence de l'emprunt couvert	Capital restant dû au 31/12/N	Date de fin du contrat	Organisme co-contractant	Type de couverture (3)	Nature de la couverture (change ou taux)	Notionnel de l'instrument de couverture	Date de début du contrat	Date de fin du contrat	Périodicité de règlement des intérêts (4)	Montant des commissions diverses	Primes éventuelles	
												Primes payées pour l'achat d'option	Primes reçues pour la vente d'option
<b>Taux fixe (total)</b>		0,00					0,00				0,00	0,00	0,00
<b>Taux variable simple (total)</b>		0,00					0,00				0,00	0,00	0,00
<b>Taux complexe (total) (2)</b>		0,00					0,00				0,00	0,00	0,00
<b>Total</b>		<b>0,00</b>					<b>0,00</b>				<b>0,00</b>	<b>0,00</b>	<b>0,00</b>

(1) Si un instrument couvre plusieurs emprunts, distinguer une ligne par emprunt couvert.

(2) Il s'agit d'un taux variable qui n'est pas défini comme la simple addition d'un taux usuel de référence et d'une marge exprimée en point de pourcentage.

(3) Indiquer s'il s'agit d'un *swap*, d'une option (*cap*, *floor*, *tunnel*, *swaption*).

(4) Indiquer la périodicité de règlement des intérêts : A : annuelle, M : mensuelle, B : bimestrielle, S : semestrielle, T : trimestrielle, X : autre.

<b>IV – ANNEXES</b>	<b>IV</b>
<b>ELEMENTS DU BILAN – ETAT DE LA DETTE – DETAIL DES OPERATIONS DE COUVERTURE</b>	<b>A1.5</b>

**A1.5 – DETAIL DES OPERATIONS DE COUVERTURE (1) (suite)**

Instruments de couverture (Pour chaque ligne, indiquer le numéro de contrat)	Référence de l'emprunt couvert	Effet de l'instrument de couverture							
		Taux payé		Taux reçu (7)		Charges et produits constatés depuis l'origine du contrat		Catégorie d'emprunt (8)	
		Index (5)	Niveau de taux (6)	Index	Niveau de taux	Charges c/668	Produits c/768	Avant opération de couverture	Après opération de couverture
<b>Taux fixe (total)</b>						0,00	0,00		
<b>Taux variable simple (total)</b>						0,00	0,00		
<b>Taux complexe (total) (2)</b>						0,00	0,00		
<b>Total</b>						0,00	0,00		

(5) Indiquer l'index utilisé ou la formule de taux.

(6) Pour les emprunts à taux variable, indiquer le niveau moyen du taux constaté sur l'année.

(7) A compléter si l'instrument de couverture est un *swap*.

(8) Catégorie d'emprunt. Exemple A-1 (cf. la classification des emprunts suivant la typologie de la circulaire IOCB1015077C du 25 juin 2010 sur les produits financiers offerts aux collectivités territoriales).

<b>IV – ANNEXES</b>	<b>IV</b>
<b>ELEMENTS DU BILAN – ETAT DE LA DETTE – REMBOURSEMENT ANTICIPE D’UN EMPRUNT AVEC REFINANCEMENT</b>	<b>A1.6</b>

**A1.6 – REMBOURSEMENT ANTICIPE D’UN EMPRUNT AVEC REFINANCEMENT (1)**

Emprunts (2) (Pour chaque ligne, indiquer le numéro de contrat)	Année de mobilisation et profil d'amort. de l'emprunt		Date du refinancement	Organisme prêteur ou chef de file	Capital restant dû	Capital réaménagé	Durée résiduelle	Périodicité des remboursements (6)	Caractéristiques du taux			Coût de sortie (10)		Annuité de l'exercice		ICNE de l'exercice
	Année	Profil (5)							Type de taux (7)	Index (8)	Niveau de taux (9)	Type (11)	Montant (12)	Intérêts (13)	Capital	
<b>Total des dépenses au c/ 166 Refinancement de dette (3)</b>					0,00	0,00						0,00	0,00	0,00	0,00	
<b>Total des recettes au c/ 166 Refinancement de dette (4)</b>					0,00	0,00							0,00	0,00	0,00	

(1) Les opérations de refinancement de dette consistent en un remboursement d'un emprunt auprès d'un établissement de crédit suivi de la souscription d'un nouvel emprunt. Pour cette raison, les dépenses et les recettes du c/166 sont équilibrées.

(2) Pour les emprunts de refinancement, indiquer le nouveau numéro de contrat suivi, entre parenthèses, de la référence de l'emprunt quitté.

(3) Il s'agit de retracer les caractéristiques avant réaménagement des emprunts ayant fait l'objet d'un remboursement anticipé avec refinancement.

(4) Il s'agit de retracer les caractéristiques après réaménagement des emprunts de refinancement.

(5) Indiquer C pour amortissement constant, P pour amortissement progressif, F pour *in fine*, X pour autres à préciser.

(6) Indiquer la périodicité des remboursements A : annuelle ; T : trimestrielle ; M : mensuelle, B : bimestrielle, S : semestrielle, X autre.

(7) Type de taux d'intérêt : F : fixe ; V : variable simple ; C : complexe (c'est-à-dire un taux variable qui n'est pas seulement défini comme la simple addition d'un taux usuel de référence et d'une marge exprimée en point de pourcentage).

(8) Indiquer le type d'index (ex : Euribor 3 mois).

(9) Taux après opérations de couverture éventuelles. Pour un emprunt à taux variable, indiquer le niveau du taux constaté à la date du refinancement.

(10) Il s'agit de retracer les caractéristiques de l'indemnité de remboursement anticipé due relative à l'emprunt quitté.

(11) Indiquer A pour autofinancement, C pour capitalisation, T pour intégration dans le taux du nouvel emprunt, D pour allongement de durée.

(12) Indiquer le coût de sortie uniquement en cas d'autofinancement et de capitalisation.

(13) Il s'agit des intérêts dus au titre du contrat initial et comptabilisés à l'article 66111 « Intérêts réglés à l'échéance » (intérêts décaissés) et intérêts éventuels dus au titre du contrat d'échange éventuel et comptabilisés à l'article 668.

IV – ANNEXES	IV
ELEMENTS DU BILAN – ETAT DE LA DETTE – EMPRUNTS RENEGOCIES AU COURS DE L’ANNEE N	A1.7

**A1.7 – EMPRUNTS RENEGOCIES AU COURS DE L’ANNEE N (1)**

N° du contrat d'emprunt	Date de souscription du contrat initial	Date de renégociation	Organisme prêteur	Durée résiduelle en années		Taux (2)						Nominal		Profil d'amortissement et périodicité de remboursement (6)		Capital restant dû au 31/12/N	ICNE de l'exercice	Annuité payée dans l'exercice (s'il y a lieu)	
				Contrat initial	Contrat renégocié	Contrat initial			Contrat renégocié			Contrat initial	Contrat renégocié (5)	Contrat initial	Contrat renégocié			Intérêts	Capital
						Type de taux (3)	Index (4)	Taux act.	Type de taux (3)	Index (4)	Taux act.								
Total												0,00	0,00			0,00	0,00	0,00	0,00

(1) Inscrire les emprunts renégociés au cours de l'exercice N.

(2) Taux à la date de renégociation.

(3) Indiquer : F : fixe ; V : variable simple ; C : complexe (c'est-à-dire un taux variable qui n'est pas seulement défini comme la simple addition d'un taux usuel de référence et d'une marge exprimée en point de pourcentage).

(4) Indiquer la nature de l'index retenu (exemple : Euribor 3 mois).

(5) Nominal à la date de renégociation.

(6) Faire figurer 2 lettres : - Pour le profil d'amortissement, indiquer : C pour amortissement constant, P pour amortissement progressif, F pour *in fine*, X pour autres.

- Pour la périodicité de remboursement, indiquer A : annuelle ; T : trimestrielle ; M : mensuelle, B : bimestrielle, S : semestrielle, X autre.



<b>IV – ANNEXES</b>	<b>IV</b>
<b>ELEMENTS DU BILAN – ETAT DE LA DETTE AUTRES DETTES</b>	<b>A1.8</b>

**A1.8 – AUTRES DETTES**

(Issues des engagements juridiques pris autres que ceux destinés à financer la prise en charge d'un emprunt)

<b>IV – ANNEXES</b>	<b>IV</b>
<b>ELEMENTS DU BILAN METHODES UTILISEES POUR LES AMORTISSEMENTS</b>	<b>A2</b>

**A2 – AMORTISSEMENTS – METHODES UTILISEES**

<b>CHOIX DE L'ASSEMBLEE DELIBERANTE</b>	<b>Délibération du</b>
<b>Biens de faible valeur</b> Seuil unitaire en deçà duquel les immobilisations de peu de valeur s'amortissent sur un an (article R. 2321-1 du CGCT) : 500 €	08/12/2011

Procédure d'amortissement (linéaire, dégressif, variable)	Catégories de biens amortis	Durée (en années)	
L	Souffleur Aspirateur	10	08/11/2011
L	Frais d'études	5	08/12/2011
L	Logiciels informatique	5	08/12/2011
L	Bâtiments exploitation parkings	70	08/12/2011
L	Matériel péager	10	08/12/2011
L	Caméra	5	08/12/2011
L	Panneaux lumineux et guidage dynamique	10	08/12/2011
L	Véhicules léger occasion	4	08/12/2011
L	Véhicules léger	10	08/12/2011
L	Mobylettes scooters vélos	5	08/12/2011
L	Ordinateur imprimante autres périphériques accessoires	5	08/12/2011
L	Remorque	10	08/12/2011
L	Photocopieur Télécopieur	5	08/12/2011
L	Mobilier	10	08/12/2011
L	Auto laveuse Nettoyeur haute pression	10	08/12/2011
L	Outillage perceuse	5	08/12/2011
L	Machine de bureau	5	08/12/2011
L	Extincteur	5	08/12/2011
L	Coffre fort	30	08/12/2011
L	Appareil de téléphonie	5	08/12/2011

<b>IV – ANNEXES</b>	<b>IV</b>
<b>ELEMENTS DU BILAN</b> <b>EQUILIBRE DES OPERATIONS FINANCIERES – DEPENSES</b>	<b>A4.1</b>

**DEPENSES A COUVRIR PAR DES RESSOURCES PROPRES**

Art. (1)	Libellé (1)	Crédits de l'exercice (BP + BS + DM + RAR N-1)	Réalizations
<b>DEPENSES TOTALES A COUVRIR PAR DES RESSOURCES PROPRES =A + B</b>		<b>611 000,00</b>	<b>597 499,86</b>
<b>16 Emprunts et dettes assimilées (A)</b>		<b>380 000,00</b>	<b>373 444,08</b>
1631	Emprunts obligataires	0,00	0,00
1641	Emprunts en euros	380 000,00	373 444,08
1643	Emprunts en devises	0,00	0,00
16441	Opérat° afférentes à l'emprunt	0,00	0,00
1678	Autres emprunts et dettes	0,00	0,00
1681	Autres emprunts	0,00	0,00
1682	Bons à moyen terme négociables	0,00	0,00
1687	Autres dettes	0,00	0,00
<b>Dépenses et transferts à déduire des ressources propres (B)</b>		<b>231 000,00</b>	<b>224 055,78</b>
10...	<i>Reprise de dotations, fonds divers et réserves</i>		
10...	Reversement de dotations, fonds divers et réserves		
139	<i>Subv. invest. transférées cpte résultat</i>	231 000,00	224 055,78
020	Dépenses imprévues	0,00	0,00

	Op. de l'exercice I	Restes à réaliser en dépenses au 31/12	Solde d'exécution D001 de l'exercice précédent (N-1)	TOTAL II
<b>Dépenses à couvrir par des ressources propres</b>	<b>597 499,86</b>	<b>28 369,47</b>	<b>347 872,76</b>	<b>973 742,09</b>

(1) Détailler les chapitres budgétaires par article conformément au plan de comptes.

<b>IV – ANNEXES</b>	<b>IV</b>
<b>ELEMENTS DU BILAN</b>	
<b>EQUILIBRE DES OPERATIONS FINANCIERES – RECETTES</b>	<b>A4.2</b>

## RESSOURCES PROPRES

Art. (1)	Libellé (1)	Crédits de l'exercice (BP + BS + DM + RAR N-1)	Réalisations
<b>RECETTES (RESSOURCES PROPRES) = a + b</b>		<b>745 559,00</b>	<b>275 966,76</b>
<b>Ressources propres externes de l'année (a)</b>		<b>0,00</b>	<b>0,00</b>
10222	FCTVA	0,00	0,00
10228	Autres fonds globalisés	0,00	0,00
26...	Participations et créances rattachées		
27...	Autres immobilisations financières		
<b>Ressources propres internes de l'année (b) (2)</b>		<b>745 559,00</b>	<b>275 966,76</b>
15...	Provisions pour risques et charges		
169	Primes de remboursement des obligations	0,00	0,00
26...	Participations et créances rattachées		
27...	Autres immobilisations financières		
28...	Amortissement des immobilisations		
28131	Bâtiments	237 000,00	236 755,37
28138	Autres constructions	30 000,00	28 476,00
28153	Installations à caractère spécifique	0,00	37,00
28154	Matériel industriel	1 500,00	991,73
28183	Matériel de bureau et informatique	8 000,00	7 309,66
28184	Mobilier	12 000,00	801,80
28188	Autres	1 500,00	1 595,20
29...	Dépréciation des immobilisations		
39...	Dépréciat° des stocks et en-cours		
481...	Charges à répartir plusieurs exercices		
021	Virement de la section d'exploitation	455 559,00	0,00

	Opérations de l'exercice III	Restes à réaliser en recettes au 31/12	Solde d'exécution R001 de l'exercice précédent	Affectation R106 de l'exercice précédent	TOTAL IV
<b>Total ressources propres disponibles</b>	<b>275 966,76</b>	<b>239 505,47</b>	<b>0,00</b>	<b>446 646,28</b>	<b>962 118,51</b>

	Montant	
<b>Dépenses à couvrir par des ressources propres</b>	II	<b>973 742,09</b>
<b>Ressources propres disponibles</b>	IV	<b>962 118,51</b>
<b>Solde</b>	<b>V = IV – II (3)</b>	<b>-11 623,58</b>

(1) Les comptes 15, 169, 26, 27, 28, 29, 39 et 481 sont à détailler conformément au plan de comptes.

(2) Les comptes 15, 29 et 39 sont présentés uniquement si la commune ou l'établissement applique le régime des provisions budgétaires.

(3) Indiquer le signe algébrique.

<b>IV – ANNEXES</b>	<b>IV</b>
<b>ELEMENTS DU BILAN</b> <b>VARIATION DU PATRIMOINE (article R. 2313-3 du CGCT) – ENTREES</b>	<b>A8.1</b>

**A8.1 – ETAT DES ENTREES D'IMMOBILISATIONS**

Modalités et date d'acquisition	Désignation du bien	Valeur d'acquisition (coût historique)	Cumul des amortissements	Durée de l'amortissement
Acquisitions à titre onéreux				
01/01/2021	ARMOIRE A CLES PK PROVIDENCE	81,64	0,00	1
01/01/2021	EXTINCTEUR	183,76	0,00	1
01/01/2021	ARMOIRE ET FAUTEUIL PARKING PR	0,00	0,00	1
20/04/2021	ACQUISITION ONDULEUR PARKING D	552,00	0,00	5
29/10/2021	PARKING DE VERDUN ACCESS 2018	4 645,25	0,00	70
29/10/2021	MISE EN CONFORMITE DESENFUMAGE PK MURET 2018	25 746,40	0,00	70
29/10/2021	TRAVAUX PARKINGS VERDUN 2019 TPE	34 000,00	0,00	70
29/10/2021	REMPLACEMENT TPE CAISSES PARKING MURET	18 000,00	0,00	70
Acquisitions à titre gratuit				
Mise à disposition				
Affectation				
Mises en concession ou affermage				
Divers				
<b>TOTAL GENERAL</b>		<b>83 209,05</b>	<b>0,00</b>	

<b>IV – ANNEXES</b>	<b>IV</b>
<b>ENGAGEMENTS HORS BILAN AUTORISATIONS DE PROGRAMME ET CREDITS DE PAIEMENT</b>	<b>B2.1</b>

**B2.1 – SITUATION DES AUTORISATIONS DE PROGRAMME ET CREDITS DE PAIEMENT**

N° ou intitulé de l'AP	Montant des AP			Montant des CP			
	Pour mémoire AP votée y compris ajustement	Révision de l'exercice N	Total cumulé (toutes les délibérations y compris pour N)	Crédits de paiement antérieurs (réalisations cumulées au 01/01/N) (1)	Crédits de paiement ouverts au titre de l'exercice N (2)	Restes à financer au-delà de l'exercice N (3)	CP réalisés durant l'exercice N
Construction du parking de la Providence	8 050 000,00	0,00	8 050 000,00	6 365 659,90	499 853,26	0,00	1 802 832,79

(1) Il s'agit des réalisations effectives correspondant aux mandats émis.

(2) Il s'agit du montant prévu initialement par l'échéancier corrigé des révisions.

(3) Il s'agit de la différence entre les AP engagées et les CP consommés.

<b>IV – ANNEXES</b>	<b>IV</b>
<b>AUTRES ELEMENTS D'INFORMATIONS – ETAT DU PERSONNEL AU 31/12/N</b>	<b>C1.1</b>

**C1.1 – ETAT DU PERSONNEL AU 31/12/N**

GRADES OU EMPLOIS (1)	CATEGORIES (2)	EMPLOIS BUDGETAIRES (3)			EFFECTIFS POURVUS SUR EMPLOIS BUDGETAIRES EN ETPT (4)		
		EMPLOIS PERMANENTS À TEMPS COMPLET	EMPLOIS PERMANENTS À TEMPS NON COMPLET	TOTAL	AGENTS TITULAIRES	AGENTS NON TITULAIRES	TOTAL
<b>EMPLOIS FONCTIONNELS (a)</b>		<b>0,00</b>	<b>0,00</b>	<b>0,00</b>	<b>0,00</b>	<b>0,00</b>	<b>0,00</b>
Directeur général des services		0,00	0,00	0,00	0,00	0,00	0,00
Directeur général adjoint des services		0,00	0,00	0,00	0,00	0,00	0,00
Directeur général des services techniques		0,00	0,00	0,00	0,00	0,00	0,00
Emplois créés au titre de l'article 6-1 de la loi n° 84-53		0,00	0,00	0,00	0,00	0,00	0,00
<b>FILIERE ADMINISTRATIVE (b)</b>		<b>0,00</b>	<b>0,00</b>	<b>0,00</b>	<b>0,00</b>	<b>0,00</b>	<b>0,00</b>
<b>FILIERE TECHNIQUE (c)</b>		<b>7,00</b>	<b>2,00</b>	<b>9,00</b>	<b>8,00</b>	<b>1,00</b>	<b>9,00</b>
ADJOINT TECHNIQUE TER.	C	2,00	1,00	3,00	2,00	1,00	3,00
AGENT DE MAITIRISE	C	5,00	0,00	5,00	5,00	0,00	5,00
AGENT DE MAITIRISE PPL	C	0,00	1,00	1,00	1,00	0,00	1,00
<b>FILIERE SOCIALE (d)</b>		<b>0,00</b>	<b>0,00</b>	<b>0,00</b>	<b>0,00</b>	<b>0,00</b>	<b>0,00</b>
<b>FILIERE MEDICO-SOCIALE(e)</b>		<b>0,00</b>	<b>0,00</b>	<b>0,00</b>	<b>0,00</b>	<b>0,00</b>	<b>0,00</b>
<b>FILIERE MEDICO-TECHNIQUE (f)</b>		<b>0,00</b>	<b>0,00</b>	<b>0,00</b>	<b>0,00</b>	<b>0,00</b>	<b>0,00</b>
<b>FILIERE SPORTIVE (g)</b>		<b>0,00</b>	<b>0,00</b>	<b>0,00</b>	<b>0,00</b>	<b>0,00</b>	<b>0,00</b>
<b>FILIERE CULTURELLE (h)</b>		<b>0,00</b>	<b>0,00</b>	<b>0,00</b>	<b>0,00</b>	<b>0,00</b>	<b>0,00</b>
<b>FILIERE ANIMATION (i)</b>		<b>0,00</b>	<b>0,00</b>	<b>0,00</b>	<b>0,00</b>	<b>0,00</b>	<b>0,00</b>
<b>FILIERE POLICE (j)</b>		<b>0,00</b>	<b>0,00</b>	<b>0,00</b>	<b>0,00</b>	<b>0,00</b>	<b>0,00</b>
<b>EMPLOIS NON CITES (k) (5)</b>		<b>0,00</b>	<b>0,00</b>	<b>0,00</b>	<b>0,00</b>	<b>0,00</b>	<b>0,00</b>
<b>TOTAL GENERAL (b + c + d + e + f + g + h + i + j + k)</b>		<b>7,00</b>	<b>2,00</b>	<b>9,00</b>	<b>8,00</b>	<b>1,00</b>	<b>9,00</b>

(1) Les grades ou emplois sont désignés conformément à la circulaire n° NOR : INTB9500102C du 23 mars 1995. Les emplois fonctionnels sont également comptabilisés dans leur filière d'origine.

(2) Catégories : A, B ou C.

(3) Emplois budgétaires créés par l'assemblée délibérante. Les emplois permanents à temps complet sont comptabilisés pour une unité, les emplois à temps non complet sont comptabilisés à hauteur de la quotité de travail prévue par la délibération créant l'emploi.

(4) Equivalent temps plein annuel travaillé (ETPT). Le décompte est proportionnel à l'activité des agents, mesurée par leur quotité de temps de travail et par leur période d'activité sur l'année :

ETPT = Effectifs physiques \* quotité de temps de travail \* période d'activité dans l'année

Exemple : un agent à temps plein (quotité de travail = 100 %) présent toute l'année correspond à 1 ETPT ; un agent à temps partiel, à 80 % (quotité de travail = 80 %) présent toute l'année correspond à 0,8 ETPT ; un agent à temps partiel, à 80 % (quotité de travail = 80 %) présent la moitié de l'année (ex : CDD de 6 mois, recrutement à mi-année) correspond à 0,4 ETPT (0,8 \* 6 / 12).

(5) Par exemple : emplois dont les missions ne correspondent pas à un cadre d'emploi existant, « emplois spécifiques » régis par l'article 139 ter de la loi n° 84-53 du 26 janvier 1984 etc.

<b>IV – ANNEXES</b>	<b>IV</b>
<b>AUTRES ELEMENTS D'INFORMATIONS – ETAT DU PERSONNEL AU 31/12/N</b>	<b>C1.1</b>

**C1.1 – ETAT DU PERSONNEL AU 31/12/N (suite)**

AGENTS NON TITULAIRES EN FONCTION AU 31/12/N	CATEGORIES (1)	SECTEUR (2)	REMUNERATION (3)		CONTRAT	
			Indice (8)	Euros	Fondement du contrat (4)	Nature du contrat (5)
<b>Agents occupant un emploi permanent (6)</b>				<b>0,00</b>		
ADJOINT TECHNIQUE TER.	C	TECH	354	0,00	3-2 - Vacance temporaire d'un emploi	CDD
<b>Agents occupant un emploi non permanent (7)</b>				<b>0,00</b>		
<b>TOTAL GENERAL</b>				<b>0,00</b>		

(1) CATEGORIES: A, B et C.

(2) SECTEUR ADM : Administratif.  
 TECH : Technique.  
 URB : Urbanisme (dont aménagement urbain).  
 S : Social.  
 MS : Médico-social.  
 MT : Médico-technique.  
 SP : Sportif.  
 CULT : Culturel  
 ANIM : Animation.  
 PM : Police.  
 OTR : Missions non rattachables à une filière.

(3) REMUNERATION : Référence à un indice brut (indiquer le niveau de l'indice brut) de la fonction publique ou en euros annuels bruts (indiquer l'ensemble des éléments de la rémunération brute annuelle).

(4) CONTRAT : Motif du contrat (loi du 26 janvier 1984 modifiée) :  
 3-a° : article 3, 1er alinéa : accroissement temporaire d'activité.  
 3-b : article 3, 2ème alinéa : accroissement saisonnier d'activité.  
 3-1 : remplacement d'un fonctionnaire autorisé à servir à temps partiel ou indisponible (maladie, maternité...).  
 3-2 : vacance temporaire d'un emploi.  
 3-3-1° : absence de cadre d'emplois de fonctionnaires susceptibles d'assurer les fonctions correspondantes.  
 3-3-2° : emplois du niveau de la catégorie A lorsque les besoins des services ou la nature des fonctions le justifient.  
 3-3-3° : emplois de secrétaire de mairie des communes de moins de 1 000 habitants et de secrétaire des groupements composés de communes dont la population moyenne est inférieure à ce seuil.  
 3-3-4° : emplois à temps non complet des communes de moins de 1 000 habitants et des groupements composés de communes dont la population moyenne est inférieure à ce seuil, lorsque la quotité de temps de travail est inférieure à 50 %.  
 3-3-5° : emplois des communes de moins de 2 000 habitants et des groupements de communes de moins de 10 000 habitants dont la création ou la suppression dépend de la décision d'une autorité qui s'impose à la collectivité ou à l'établissement en matière de création, de changement de périmètre ou de suppression d'un service public.  
 3-4 : article 21 de la loi n° 2012-347 : contrat à durée indéterminée obligatoirement proposée à un agent contractuel.  
 38 : article 38 travailleurs handicapés catégorie C.  
 47 : article 47 recrutements directs sur emplois fonctionnels  
 110 : article 110 collaborateurs de groupes de cabinets.  
 110-1 : collaborateurs de groupes d'élus.  
 A : autres (préciser).

(5) Indiquer si l'agent contractuel est titulaire d'un contrat à durée déterminée (CDD) ou d'un contrat à durée indéterminée (CDI). Les contrats particuliers devront être labellisés « A / autres » et feront l'objet d'une précision (ex : « contrats aidés »).

(6) Occupent un emploi permanent de la fonction publique territoriale, les agents non titulaires recrutés sur le fondement des articles 3-1, 3-2, 3-3, 38 et 47 de la loi n° 84-53 du 26 janvier 1984, ainsi que les agents qui sont titulaires d'un contrat à durée indéterminée pris sur le fondement de l'article 21 de la loi n° 2012-347.

(7) Occupent un emploi non permanent de la fonction publique territoriale, les agents non titulaires recrutés sur le fondement des articles 3, 110 et 110-1.

(8) Si un contrat fixe comme référence de rémunération un traitement hors échelle, il convient de mentionner le chevron conformément à l'article 6 décret 85-1148 du 20 octobre 1985.



<b>IV – ANNEXES</b>	<b>IV</b>
<b>AUTRES ELEMENTS D'INFORMATIONS ETAT DU PERSONNEL DE LA COLLECTIVITE OU DE L'ETABLISSEMENT DE RATTACHEMENT EMPLOYE PAR LA REGIE</b>	<b>C1.2</b>

**C1.2 – ETAT DU PERSONNEL DE LA COLLECTIVITE OU DE L'ETABLISSEMENT DE RATTACHEMENT EMPLOYE PAR LA REGIE (1)**

AGENTS TITULAIRES OU NON	CATEGORIES	EFFECTIFS	MONTANT PREVU A L'ARTICLE 6215
<b>TOTAL GENERAL</b>		0	0,00

(1) Cette annexe est servie s'il s'agit d'un budget annexé au budget d'une collectivité locale ou d'un établissement public local et si la collectivité de rattachement a mis à disposition du personnel en vue de l'exploitation du service.





















<b>IV – ANNEXES</b>	<b>IV</b>
<b>ARRETE ET SIGNATURES</b>	<b>D</b>






















Nombre de membres en exercice : 43  
 Nombre de membres présents : 33  
 Nombre de suffrages exprimés : 40  
 VOTES :  
 Pour : 33  
 Contre : 7  
 Abstentions : 0

Date de convocation : 10/06/22

Présenté par (1), La Maire Adjointe  
 A : Gap, le 17/06/22  
 (1),

Délibéré par l'assemblée (2), réunie en session  
 A : Gap, le 17/06/22  
 Les membres de l'assemblée délibérante (2),

ALLEMAND Marie-José	
ASSO Catherine	
AUGUSTE Cédryc	
BAR Christiane	
BERNERD Françoise	
BILLAUD Michel	
BLANC Alain	
BOUCHARDY Martine	
BOUTRON Claude	
BROCHIER Jean-Louis	
BUTZBACH Pimprenelle	
CAL Sabrina	
COLONNA Evelyne	
DAVID Isabelle	
DIDIER Roger	
DUSSERRE Françoise	
EYRAUD-YAAGOUB Zoubida	
FOREST Solène	
FOULQUE Mélissa	
FRABOULET Pauline	
GALLAND Daniel	

<b>IV – ANNEXES</b>		<b>IV</b>
<b>ARRETE ET SIGNATURES</b>		<b>D</b>
GARCIN Eric		
GAZIGUIAN Richard		
GEIGER Nicolas		
GENTY Chiara		
GRENIER Maryvonne		
KUENTZ Charlotte		
LESBROS Rolande		
MARTIN Jean-Pierre		
MAZET Jérôme		
MEDILI Vincent		
MONTOYA Eric		
MOSTACHI Ginette		
MOUGIN Alexandre		
PATRON Bruno		
PAUCHON Olivier		
PHILIP Pierre		
PIERREL Christophe		
RAPIN Chantal		
REYNIER Joël		
ROUGON Paskale		
SILVESTRI Gil		
VALERO Fabien		

*La Maire Adjointe*

Certifié exécutoire par (1) , compte tenu de la transmission en préfecture, le , et de la publication le A ,le

(1) Indiquer le « président du conseil d'administration » ou l'exécutif de la collectivité de rattachement : maire, président du conseil général,...

(2) L'assemblée délibérante étant : *le Conseil municipal*

**REPUBLIQUE FRANÇAISE**

<b>Numéro SIRET</b> <b>21050061700571</b>	<b>COLLECTIVITE DE RATTACHEMENT</b> <b>VILLE VILLE DE GAP</b>
--	--

POSTE COMPTABLE DE : TRESORIER PRINCIPAL GAP

<b>SERVICE PUBLIC LOCAL</b>
-----------------------------

M. 4 (1)

<b>Compte administratif</b>
-----------------------------

BUDGET : ESPACE CULTUREL - GAP (2)

**ANNEE 2021**

(1) Compléter en fonction du service public local et du plan de comptes utilisé : M. 4, M. 41, M. 42, M. 43, M. 44 ou M. 49.

(2) Indiquer le budget concerné : budget principal ou libellé du budget annexe.

# Sommaire

## I - Informations générales

Modalités de vote du budget 4

## II - Présentation générale du compte administratif

A1 - Vue d'ensemble - Exécution du budget et détail des restes à réaliser 5

A2 - Vue d'ensemble - Section d'exploitation - Chapitres 7

A3 - Vue d'ensemble - Section d'investissement - Chapitres 8

B1 - Balance générale du budget - Dépenses 9

B2 - Balance générale du budget - Recettes 10

## III - Vote du compte administratif

A1 - Section d'exploitation - Détail des dépenses 11

A2 - Section d'exploitation - Détail des recettes 13

B1 - Section d'investissement - Détail des dépenses 14

B2 - Section d'investissement - Détail des recettes 15

B3 - Opérations d'équipement - Détail des chapitres et articles 16

## IV - Annexes

### A - Eléments du bilan

A1.1 - Etat de la dette - Détail des crédits de trésorerie Sans Objet

A1.2 - Etat de la dette - Répartition par nature de dette Sans Objet

A1.3 - Etat de la dette - Répartition des emprunts par structure de taux Sans Objet

A1.4 - Etat de la dette - Typologie de la répartition de l'encours Sans Objet

A1.5 - Etat de la dette - Détail des opérations de couverture Sans Objet

A1.6 - Etat de la dette - Remboursement anticipé d'un emprunt avec refinancement Sans Objet

A1.7 - Etat de la dette - Emprunts renégociés au cours de l'année N Sans Objet

A1.8 - Etat de la dette - Autres dettes Sans Objet

A2 - Méthodes utilisées pour les amortissements 17

A3.1 - Etat des provisions et des dépréciations Sans Objet

A3.2 - Etalement des provisions Sans Objet

A4.1 - Equilibre des opérations financières - Dépenses 18

A4.2 - Equilibre des opérations financières - Recettes 19

A5.1.1 - Etat de ventilation des dépenses et recettes des services d'eau et d'assainissement - Exploitation (1) Sans Objet

A5.1.2 - Etat de ventilation des dépenses et recettes des services d'eau et d'assainissement - Investissement (1) Sans Objet

A5.2.1 - Etat de ventilation des dép. et rec. des services d'assainissement collectif et non collectif - Exploitation (1) Sans Objet

A5.2.2 - Etat de ventilation des dép. et rec. des services d'assainissement collectif et non collectif - Investissement (1) Sans Objet

A5.3.1 - Etat de ventilation des dépenses liées à la gestion de la crise sanitaire du COVID-19 - Fonctionnement Sans Objet

A5.3.2 - Etat de ventilation des dépenses liées à la gestion de la crise sanitaire du COVID-19 - Investissement Sans Objet

A6 - Etat des charges transférées Sans Objet

A7 - Détail des opérations pour le compte de tiers Sans Objet

A8.1 - Variation du patrimoine (article R. 2313-3 du CGCT) - Entrées 20

A8.2 - Variation du patrimoine (article R. 2313-3 du CGCT) - Sorties Sans Objet

A8.3 - Opérations liées aux cessions Sans Objet

A9.1 - Variation du patrimoine (article L. 300-5 du code de l'urbanisme) - Entrées Sans Objet

A9.2 - Variation du patrimoine (article L. 300-5 du code de l'urbanisme) - Sorties Sans Objet

A10 - Etat des travaux en régie Sans Objet

### B - Engagements hors bilan

B1.1 - Etat des emprunts garantis par la régie Sans Objet

B1.2 - Calcul du ratio d'endettement relatif aux garanties d'emprunt Sans Objet

B1.3 - Subventions versées dans le cadre du vote du budget Sans Objet

B1.4 - Etat des contrats de crédit-bail Sans Objet

B1.5 - Etat des contrats de partenariat public-privé Sans Objet

B1.6 - Etat des autres engagements donnés Sans Objet

B1.7 - Etat des engagements reçus Sans Objet

B2.1 - Etat des autorisations de programme et des crédits de paiement afférents Sans Objet

B2.2 - Etat des autorisations d'engagement et des crédits de paiement afférents Sans Objet

### C - Autres éléments d'informations

C1.1 - Etat du personnel 21

C1.2 - Etat du personnel de la collectivité ou de l'établissement de rattachement employé par la régie 24

C2 - Liste des organismes dans lesquels a été pris un engagement financier (2) Sans Objet

C3 - Liste des services individualisés dans un budget annexe (3) Sans Objet

C4 - Présentation agrégée du budget principal et des budgets annexes Sans Objet

## D - Arrêté et signatures

### D - Arrêté et signatures

25

- (1) Ces états ne sont obligatoires que pour les régies rattachées à des communes et groupements de communes de moins de 3 000 habitants ayant décidé d'établir un budget unique pour leurs services de distribution d'eau potable et d'assainissement dans les conditions fixées par l'article L. 2224-6 du CGCT. Ils n'existent qu'en M49.
- (2) Ces états ne sont obligatoires que pour les régies rattachées à des communes de 3 500 habitants et plus (art. L. 2313-1 du CGCT), à des groupements comprenant au moins une commune de 3 500 habitants et plus (art. L.5211-36 du CGCT, art L. 5711-1 CGCT) et à leurs établissements publics.
- (3) Uniquement pour les services dotés de l'autonomie financière et de la personnalité morale.

Préciser, pour chaque annexe, si l'état est sans objet le cas échéant.

<b>I – INFORMATIONS GENERALES</b>	<b>I</b>
<b>MODALITES DE VOTE DU BUDGET</b>	

I – L'assemblée délibérante a voté le présent budget par nature :

- au niveau (1) du chapitre pour la section de fonctionnement ;
- au niveau (1) du chapitre pour la section d'investissement.
- sans (2) les chapitres « opérations d'équipement » de l'état III B 3.

La liste des articles spécialisés sur lesquels l'ordonnateur ne peut procéder à des virements d'article à article est la suivante :

II – En l'absence de mention au paragraphe I ci-dessus, le budget est réputé voté par chapitre, et, en section d'investissement, sans chapitre de dépense « opération d'équipement ».

III – Les provisions sont (3) semi-budgétaires (pas d'inscriptions en recettes de la section d'investissement) .

- (1) A compléter par « du chapitre » ou « de l'article ».
- (2) Indiquer « avec » ou « sans » les chapitres opérations d'équipement.
- (3) A compléter par un seul des deux choix suivants :
- semi-budgétaires (pas d'inscription en recette de la section d'investissement),
  - budgétaires (délibération n° ..... du .....).

<b>II – PRESENTATION GENERALE DU COMPTE ADMINISTRATIF</b>	<b>II</b>
<b>VUE D'ENSEMBLE</b>	<b>A1</b>

## EXECUTION DU BUDGET

		DEPENSES	RECETTES	SOLDE D'EXECUTION (1)
REALISATIONS DE L'EXERCICE (mandats et titres)	Section d'exploitation	A 506 727,82	G 506 877,25	G-A 149,43
	Section d'investissement	B 1 575,00	H 15 896,08	H-B 14 321,08

		+		+	
REPORTS DE L'EXERCICE N-1	Report en section d'exploitation (002)	C 0,00 (si déficit)	I 15 904,30 (si excédent)		
	Report en section d'investissement (001)	D 0,00 (si déficit)	J 19 170,49 (si excédent)		

		DEPENSES	RECETTES	SOLDE D'EXECUTION (1)
=		=		
<b>TOTAL (réalisations + reports)</b>		P= A+B+C+D 508 302,82	Q= G+H+I+J 557 848,12	=Q-P 49 545,30

RESTES A REALISER A REPORTER EN N+1 (2)	Section d'exploitation	E 0,00	K 0,00
	Section d'investissement	F 15 913,00	L 0,00
	<b>TOTAL des restes à réaliser à reporter en N+1</b>	= E+F 15 913,00	= K+L 0,00

		DEPENSES	RECETTES	SOLDE D'EXECUTION (1)
RESULTAT CUMULE	Section d'exploitation	= A+C+E 506 727,82	= G+I+K 522 781,55	16 053,73
	Section d'investissement	= B+D+F 17 488,00	= H+J+L 35 066,57	17 578,57
	<b>TOTAL CUMULE</b>	= A+B+C+D+E+F 524 215,82	= G+H+I+J+K+L 557 848,12	33 632,30

## DETAIL DES RESTES A REALISER

Chap.	Libellé	Dépenses engagées non mandatées	Titres restant à émettre
<b>TOTAL DE LA SECTION D'EXPLOITATION</b>		E 0,00	K 0,00
011	Charges à caractère général	0,00	
012	Charges de personnel, frais assimilés	0,00	
014	Atténuations de produits	0,00	
65	Autres charges de gestion courante	0,00	
66	Charges financières	0,00	
67	Charges exceptionnelles	0,00	
69	Impôts sur les bénéfices et assimilés	0,00	
70	Ventes produits fabriqués, prestations		0,00
73	Produits issus de la fiscalité		0,00
74	Subventions d'exploitation		0,00
75	Autres produits de gestion courante		0,00
013	Atténuations de charges		0,00
76	Produits financiers		0,00
77	Produits exceptionnels		0,00
<b>TOTAL DE LA SECTION D'INVESTISSEMENT</b>		F 15 913,00	L 0,00
10	Dotations, fonds divers et réserves	0,00	0,00
13	Subventions d'investissement	0,00	0,00
16	Emprunts et dettes assimilées	0,00	0,00
18	Compte de liaison : affectat° (BA,régie) (6)	0,00	0,00



Chap.	Libellé	Dépenses engagées non mandatées	Titres restant à émettre
20	Immobilisations incorporelles	0,00	0,00
21	Immobilisations corporelles	15 913,00	0,00
22	Immobilisations reçues en affectation (5)	0,00	0,00
23	Immobilisations en cours	0,00	0,00
26	Participat° et créances rattachées	0,00	0,00
27	Autres immobilisations financières	0,00	0,00

(1) Indiquer le signe – si les dépenses sont supérieures aux recettes, et + si les recettes sont supérieures aux dépenses.

(2) Les restes à réaliser de la section d'exploitation correspondent en dépenses, aux dépenses engagées non mandatées et non rattachées telles qu'elles ressortent de la comptabilité des engagements et en recettes, aux recettes certaines n'ayant pas donné lieu à l'émission d'un titre et non rattachées (R. 2311-11 du CGCT).

Les restes à réaliser de la section d'investissement correspondent en dépenses, aux dépenses engagées non mandatées au 31/12 de l'exercice précédent telles qu'elles ressortent de la comptabilité des engagements et aux recettes certaines n'ayant pas donné lieu à l'émission d'un titre au 31/12 de l'exercice précédent (R. 2311-11 du CGCT).

(3) Le chapitre 45 doit être détaillé conformément au plan de comptes, tant en recettes qu'en dépenses.

<b>II – PRESENTATION GENERALE DU COMPTE ADMINISTRATIF</b>	<b>II</b>
<b>SECTION D'EXPLOITATION – CHAPITRES</b>	<b>A2</b>

## DEPENSES D'EXPLOITATION

Chap.	Libellé	Crédits ouverts (BP+DM+RAR N-1)	Crédits employés (ou restant à employer)			Crédits annulés (1)
			Mandats émis	Charges rattachées	Restes à réaliser au 31/12	
011	Charges à caractère général	541 527,00	226 184,89	36 573,76	0,00	278 768,35
012	Charges de personnel, frais assimilés	261 019,00	228 071,97	0,00	0,00	32 947,03
014	Atténuations de produits	0,00	0,00	0,00	0,00	0,00
65	Autres charges de gestion courante	500,00	1,12	0,00	0,00	498,88
<b>Total des dépenses de gestion courante</b>		<b>803 046,00</b>	<b>454 257,98</b>	<b>36 573,76</b>	<b>0,00</b>	<b>312 214,26</b>
66	Charges financières	0,00	0,00	0,00	0,00	0,00
67	Charges exceptionnelles	500,00	0,00	0,00	0,00	500,00
68	Dotations aux provisions et dépréciat°(2)	0,00	0,00			0,00
69	Impôts sur les bénéfices et assimilés(3)	0,00	0,00	0,00	0,00	0,00
022	Dépenses imprévues	0,00				
<b>Total des dépenses réelles d'exploitation</b>		<b>803 546,00</b>	<b>454 257,98</b>	<b>36 573,76</b>	<b>0,00</b>	<b>312 714,26</b>
023	Virement à la section d'investissement (4)	0,00				
042	Opérat° ordre transfert entre sections (4)	18 000,00	15 896,08			2 103,92
043	Opérat° ordre intérieur de la section (uniquement en M44) (4)	0,00	0,00			0,00
<b>Total des dépenses d'ordre d'exploitation</b>		<b>18 000,00</b>	<b>15 896,08</b>			<b>2 103,92</b>
<b>TOTAL</b>		<b>821 546,00</b>	<b>470 154,06</b>	<b>36 573,76</b>	<b>0,00</b>	<b>314 818,18</b>
<b>Pour information D 002 Déficit d'exploitation reporté de N-1</b>		<b>0,00</b>				

## RECETTES D'EXPLOITATION

Chap.	Libellé	Crédits ouverts (BP+DM+RAR N-1)	Crédits employés (ou restant à employer)			Crédits annulés
			Titres émis	Prod. rattachées	Restes à réaliser au 31/12	
013	Atténuations de charges	1 000,00	643,65	0,00	0,00	356,35
70	Ventes produits fabriqués, prestations	429 115,70	124 914,40	7 815,21	0,00	296 386,09
73	Produits issus de la fiscalité(5)	0,00	0,00	0,00	0,00	0,00
74	Subventions d'exploitation	368 230,00	368 230,00	0,00	0,00	0,00
75	Autres produits de gestion courante	500,00	1,99	0,00	0,00	498,01
<b>Total des recettes de gestion courante</b>		<b>798 845,70</b>	<b>493 790,04</b>	<b>7 815,21</b>	<b>0,00</b>	<b>297 240,45</b>
76	Produits financiers	0,00	0,00	0,00	0,00	0,00
77	Produits exceptionnels	6 096,00	4 572,00	0,00	0,00	1 524,00
78	Reprises sur provisions et dépréciations (2)	0,00	0,00			0,00
<b>Total des recettes réelles d'exploitation</b>		<b>804 941,70</b>	<b>498 362,04</b>	<b>7 815,21</b>	<b>0,00</b>	<b>298 764,45</b>
042	Opérat° ordre transfert entre sections (4)	700,00	700,00			0,00
043	Opérat° ordre intérieur de la section (uniquement en M44) (4)	0,00	0,00			0,00
<b>Total des recettes d'ordre d'exploitation</b>		<b>700,00</b>	<b>700,00</b>			<b>0,00</b>
<b>TOTAL</b>		<b>805 641,70</b>	<b>499 062,04</b>	<b>7 815,21</b>	<b>0,00</b>	<b>298 764,45</b>
<b>Pour information R 002 Excédent d'exploitation reporté de N-1</b>		<b>15 904,30</b>				

(1) Les crédits annulés correspondent aux crédits ouverts desquels il convient de soustraire les crédits employés.

(2) Si la régie applique le régime des provisions semi-budgétaires, ainsi que pour la dotation aux dépréciations des stocks de fournitures et de marchandises, des créances et des valeurs mobilières de placement, aux dépréciations des comptes de tiers et aux dépréciations des comptes financiers.

(3) Ce chapitre n'existe pas en M. 49.

(4) DE 023 = RI 021 ; DI 040 = RE 042 ; RI 040 = DE 042 ; DI 041 = RI 041 ; DE 043 = RE 043.

(5) Ce chapitre existe uniquement en M41, M43 et M44.

<b>II – PRESENTATION GENERALE DU COMPTE ADMINISTRATIF</b>	<b>II</b>
<b>SECTION D'INVESTISSEMENT – CHAPITRES</b>	<b>A3</b>

**DEPENSES D'INVESTISSEMENT**

Chap.	Libellé	Crédits ouverts (BP+DM+RAR N-1)	Mandats émis	Restes à réaliser au 31/12	Crédits annulés (1)
20	Immobilisations incorporelles	0,00	0,00	0,00	0,00
21	Immobilisations corporelles	36 470,49	875,00	15 913,00	19 682,49
22	Immobilisations reçues en affectation	0,00	0,00	0,00	0,00
23	Immobilisations en cours	0,00	0,00	0,00	0,00
	Total des opérations d'équipement	0,00	0,00	0,00	0,00
	<b>Total des dépenses d'équipement</b>	<b>36 470,49</b>	<b>875,00</b>	<b>15 913,00</b>	<b>19 682,49</b>
10	Dotations, fonds divers et réserves	0,00	0,00	0,00	0,00
13	Subventions d'investissement	0,00	0,00	0,00	0,00
16	Emprunts et dettes assimilées	0,00	0,00	0,00	0,00
18	Compte de liaison : affectat° (BA,régie) (3)	0,00	0,00	0,00	0,00
26	Participat° et créances rattachées	0,00	0,00	0,00	0,00
27	Autres immobilisations financières	0,00	0,00	0,00	0,00
020	Dépenses imprévues	0,00			
	<b>Total des dépenses financières</b>	<b>0,00</b>	<b>0,00</b>	<b>0,00</b>	<b>0,00</b>
45...	<b>Total des opérations pour compte de tiers (4)</b>	<b>0,00</b>	<b>0,00</b>	<b>0,00</b>	<b>0,00</b>
	<b>Total des dépenses réelles d'investissement</b>	<b>36 470,49</b>	<b>875,00</b>	<b>15 913,00</b>	<b>19 682,49</b>
040	Opérat° ordre transfert entre sections (2)	700,00	700,00		0,00
041	Opérations patrimoniales (2)	0,00	0,00		0,00
	<b>Total des dépenses d'ordre d'investissement</b>	<b>700,00</b>	<b>700,00</b>		<b>0,00</b>
	<b>TOTAL</b>	<b>37 170,49</b>	<b>1 575,00</b>	<b>15 913,00</b>	<b>19 682,49</b>
	<b>Pour information</b>	<b>0,00</b>			
	<b>D 001 Solde d'exécution négatif reporté de N-1</b>				

**RECETTES D'INVESTISSEMENT**

Chap.	Libellé	Crédits ouverts (BP+DM+RAR N-1)	Titres émis	Restes à réaliser au 31/12	Crédits annulés
13	Subventions d'investissement	0,00	0,00	0,00	0,00
16	Emprunts et dettes assimilées (hors 165)	0,00	0,00	0,00	0,00
20	Immobilisations incorporelles	0,00	0,00	0,00	0,00
21	Immobilisations corporelles	0,00	0,00	0,00	0,00
22	Immobilisations reçues en affectation	0,00	0,00	0,00	0,00
23	Immobilisations en cours	0,00	0,00	0,00	0,00
	<b>Total des recettes d'équipement</b>	<b>0,00</b>	<b>0,00</b>	<b>0,00</b>	<b>0,00</b>
10	Dotations, fonds divers et réserves	0,00	0,00	0,00	0,00
106	Réserves (5)	0,00	0,00	0,00	0,00
165	Dépôts et cautionnements reçus	0,00	0,00	0,00	0,00
18	Compte de liaison : affectat° (BA,régie)(3)	0,00	0,00	0,00	0,00
26	Participat° et créances rattachées	0,00	0,00	0,00	0,00
27	Autres immobilisations financières	0,00	0,00	0,00	0,00
	<b>Total des recettes financières</b>	<b>0,00</b>	<b>0,00</b>	<b>0,00</b>	<b>0,00</b>
45...	<b>Total des opérations pour le compte de tiers (4)</b>	<b>0,00</b>	<b>0,00</b>	<b>0,00</b>	<b>0,00</b>
	<b>Total des recettes réelles d'investissement</b>	<b>0,00</b>	<b>0,00</b>	<b>0,00</b>	<b>0,00</b>
021	Virement de la section d'exploitation (2)	0,00			
040	Opérat° ordre transfert entre sections (2)	18 000,00	15 896,08		2 103,92
041	Opérations patrimoniales (2)	0,00	0,00		0,00
	<b>Total des recettes d'ordre d'investissement</b>	<b>18 000,00</b>	<b>15 896,08</b>		<b>2 103,92</b>
	<b>TOTAL</b>	<b>18 000,00</b>	<b>15 896,08</b>	<b>0,00</b>	<b>2 103,92</b>
	<b>Pour information</b>	<b>19 170,49</b>			
	<b>R 001 Solde d'exécution positif reporté de N-1</b>				

(1) Les crédits annulés correspondent aux crédits ouverts auxquels il convient de soustraire les crédits employés.

(2) DE 023 = RI 021 ; DI 040 = RE 042 ; RI 040 = DE 042 ; DI 041 = RI 041 ; DE 043 = RE 043.

(3) A servir uniquement, en dépense, lorsque la régie effectue une dotation initiale en espèces au profit d'un service public non personnalisé qu'elle crée et, en recettes, lorsque le service non personnalisé reçoit une dotation en espèces de la part de sa collectivité de rattachement.

(4) Seul le total des opérations réelles pour compte de tiers figure sur cet état (voir le détail Annexe IV A7).

(5) Le compte 106 n'est pas un chapitre mais un article du chapitre 10.

<b>II – PRESENTATION GENERALE DU COMPTE ADMINISTRATIF</b>	<b>II</b>
<b>BALANCE GENERALE DU BUDGET</b>	<b>B1</b>

**1 – MANDATS EMIS (y compris sur les restes à réaliser N-1)**

	EXPLOITATION	Opérations réelles (1)	Opérations d'ordre (2)	TOTAL
011	Charges à caractère général	262 758,65		262 758,65
012	Charges de personnel, frais assimilés	228 071,97		228 071,97
014	Atténuations de produits	0,00		0,00
60	Achats et variation des stocks (3)		0,00	0,00
65	Autres charges de gestion courante	1,12		1,12
66	Charges financières	0,00	0,00	0,00
67	Charges exceptionnelles	0,00	0,00	0,00
68	Dot. Amortist, dépréciat°, provisions	0,00	15 896,08	15 896,08
69	Impôts sur les bénéfiques et assimilés(4)	0,00		0,00
71	Production stockée (ou déstockage) (3)		0,00	0,00
	<b>Dépenses d'exploitation – Total</b>	<b>490 831,74</b>	<b>15 896,08</b>	<b>506 727,82</b>

+

<b>D 002 DEFICIT D'EXPLOITATION REPORTE DE N-1</b>	<b>0,00</b>
--	-------------

=

<b>TOTAL DES DEPENSES D'EXPLOITATION CUMULEES</b>	<b>506 727,82</b>
---	-------------------

	INVESTISSEMENT	Opérations réelles (1)	Opérations d'ordre (2)	TOTAL
10	Dotations, fonds divers et réserves	0,00	0,00	0,00
13	Subventions d'investissement	0,00	700,00	700,00
14	Prov. Réglementées, amort. dérogatoires		0,00	0,00
15	Provisions pour risques et charges (5)		0,00	0,00
16	Emprunts et dettes assimilées (sauf 1688 non budgétaire)	0,00	0,00	0,00
18	Compte de liaison : affectat° (BA,régie)	0,00		0,00
	Total des opérations d'équipement	0,00		0,00
20	Immobilisations incorporelles (6)	0,00	0,00	0,00
21	Immobilisations corporelles (6)	875,00	0,00	875,00
22	Immobilisations reçues en affectation (6)	0,00	0,00	0,00
23	Immobilisations en cours (6)	0,00	0,00	0,00
26	Participations et créances rattachées	0,00	0,00	0,00
27	Autres immobilisations financières	0,00	0,00	0,00
28	Amortissement des immobilisations(reprises)		0,00	0,00
29	Dépréciation des immobilisations		0,00	0,00
39	Dépréciat° des stocks et en-cours		0,00	0,00
45...	Total des opérations pour compte de tiers (7)	0,00	0,00	0,00
481	Charges à répartir plusieurs exercices		0,00	0,00
3...	Stocks	0,00	0,00	0,00
	<b>Dépenses d'investissement –Total</b>	<b>875,00</b>	<b>700,00</b>	<b>1 575,00</b>

+

<b>D 001 SOLDE D'EXECUTION NEGATIF REPORTE N-1</b>	<b>0,00</b>
--	-------------

=

<b>TOTAL DES DEPENSES D'INVESTISSEMENT CUMULEE</b>	<b>1 575,00</b>
--	-----------------

(1) Y compris les opérations relatives au rattachement des charges et des produits et les opérations d'ordre semi-budgétaires.

(2) Voir liste des opérations d'ordre.

(3) Permet de retracer les variations de stocks (sauf stocks de marchandises et de fournitures).

(4) Ce chapitre n'existe pas en M. 49.

(5) Si la régie applique le régime des provisions budgétaires.

(6) Hors chapitres « opérations d'équipement ».

(7) Seul le total des opérations pour compte de tiers figure sur cet état (voir le détail Annexe IV A7).

<b>II – PRESENTATION GENERALE DU COMPTE ADMINISTRATIF</b>	<b>II</b>
<b>BALANCE GENERALE DU BUDGET</b>	<b>B2</b>

## 2 – Titres émis (y compris sur les restes à réaliser N-1)

	EXPLOITATION	Opérations réelles (1)	Opérations d'ordre (2)	TOTAL
013	Atténuations de charges	643,65		643,65
60	Achats et variation des stocks (3)		0,00	0,00
70	Ventes produits fabriqués, prestations	132 729,61		132 729,61
71	Production stockée (ou déstockage)(3)		0,00	0,00
72	Production immobilisée		0,00	0,00
73	Produits issus de la fiscalité(7)	0,00		0,00
74	Subventions d'exploitation	368 230,00		368 230,00
75	Autres produits de gestion courante	1,99		1,99
76	Produits financiers	0,00	0,00	0,00
77	Produits exceptionnels	4 572,00	700,00	5 272,00
78	Reprise amort., dépréciat° et provisions	0,00	0,00	0,00
79	Transferts de charges		0,00	0,00
<b>Recettes d'exploitation – Total</b>		<b>506 177,25</b>	<b>700,00</b>	<b>506 877,25</b>

+

<b>R 002 EXCEDENT D'EXPLOITATION REPORTE DE N-1</b>	<b>15 904,30</b>
---	------------------

=

<b>TOTAL DES RECETTES D'EXPLOITATION CUMULEES</b>	<b>522 781,55</b>
---	-------------------

	INVESTISSEMENT	Opérations réelles (1)	Opérations d'ordre (2)	TOTAL
10	Dotations, fonds divers et réserves (sauf 106)	0,00	0,00	0,00
13	Subventions d'investissement	0,00	0,00	0,00
14	Prov. Réglementées, amort. dérogatoires		0,00	0,00
15	Provisions pour risques et charges (4)		0,00	0,00
16	Emprunts et dettes assimilées (sauf 1688 non budgétaire)	0,00	0,00	0,00
18	Comptes liaison : affectat° BA, régies	0,00		0,00
20	Immobilisations incorporelles(5)	0,00	0,00	0,00
21	Immobilisations corporelles(5)	0,00	0,00	0,00
22	Immobilisations reçues en affectation(5)	0,00	0,00	0,00
23	Immobilisations en cours(5)	0,00	0,00	0,00
26	Participations et créances rattachées	0,00	0,00	0,00
27	Autres immobilisations financières	0,00	0,00	0,00
28	Amortissement des immobilisations		15 896,08	15 896,08
29	Dépréciation des immobilisations (4)		0,00	0,00
39	Dépréciat° des stocks et en-cours (4)		0,00	0,00
45...	Opérations pour compte de tiers (6)	0,00	0,00	0,00
481			0,00	0,00
3...	Stocks	0,00	0,00	0,00
<b>Recettes d'investissement – Total</b>		<b>0,00</b>	<b>15 896,08</b>	<b>15 896,08</b>

+

<b>R 001 SOLDE D'EXECUTION POSITIF REPORTE DE N-1</b>	<b>19 170,49</b>
---	------------------

+

<b>AFFECTATION AUX COMPTES 106</b>	<b>0,00</b>
------------------------------------	-------------

=

<b>TOTAL DES RECETTES D'INVESTISSEMENT CUMULEES</b>	<b>35 066,57</b>
---	------------------

(1) Y compris les opérations relatives au rattachement des charges et des produits et les opérations d'ordre semi-budgétaires.

(2) Voir liste des opérations d'ordre.

(3) Permet de retracer les variations de stocks (sauf stocks de marchandises et de fournitures).

(4) Si la régie applique le régime des provisions budgétaires.

(5) Hors chapitres « opérations d'équipement ».

(6) Seul le total des opérations pour compte de tiers figure sur cet état (voir le détail Annexe IV A7).

(7) Ce chapitre existe uniquement en M. 41, en M. 43 et en M. 44.

III – VOTE DU COMPTE ADMINISTRATIF						III
SECTION D'EXPLOITATION – DETAIL DES DEPENSES						A1
Chap/ art (1)	Libellé (1)	Crédits ouverts (BP+DM+RAR N-1)	Crédits employés (ou restant à employer)			Crédits annulés
			Mandats émis	Charges rattachées	Restes à réaliser au 31/12	
<b>011</b>	<b>Charges à caractère général (2) (3)</b>	<b>541 527,00</b>	<b>226 184,89</b>	<b>36 573,76</b>	<b>0,00</b>	<b>278 768,35</b>
6061	Fournitures non stockables (eau, énergie)	35 000,00	27 185,40	5 862,02	0,00	1 952,58
6063	Fournitures entretien et petit équipement	100,00	0,00	0,00	0,00	100,00
6068	Autres matières et fournitures	7 995,00	4 539,70	471,31	0,00	2 983,99
6135	Locations mobilières	27 293,00	3 720,62	2 254,00	0,00	21 318,38
61558	Entretien autres biens mobiliers	44 694,00	32 352,50	914,00	0,00	11 427,50
6156	Maintenance	28 057,00	15 549,26	3 354,83	0,00	9 152,91
6168	Autres	1 630,00	1 240,53	0,00	0,00	389,47
618	Divers	4 092,68	1 440,00	2 044,17	0,00	608,51
6227	Frais d'actes et de contentieux	3 000,00	1 740,00	0,00	0,00	1 260,00
6228	Divers	3 500,00	3 487,04	0,00	0,00	12,96
6231	Annonces et insertions	6 500,00	2 491,20	476,00	0,00	3 532,80
6236	Catalogues et imprimés	6 000,00	1 203,00	0,00	0,00	4 797,00
6238	Divers	35 000,00	13 406,58	0,00	0,00	21 593,42
6256	Missions	1 569,32	1 467,22	0,00	0,00	102,10
6262	Frais de télécommunications	2 697,00	1 940,62	0,00	0,00	756,38
627	Services bancaires et assimilés	1 500,00	150,30	100,11	0,00	1 249,59
6282	Frais de gardiennage	20 000,00	1 173,59	8 266,52	0,00	10 559,89
6283	Frais de nettoyage des locaux	750,00	0,00	0,00	0,00	750,00
6288	Autres	266 980,00	112 294,83	9 947,92	0,00	144 737,25
637	Autres impôts, taxes (autres organismes)	45 169,00	802,50	2 882,88	0,00	41 483,62
<b>012</b>	<b>Charges de personnel, frais assimilés</b>	<b>261 019,00</b>	<b>228 071,97</b>	<b>0,00</b>	<b>0,00</b>	<b>32 947,03</b>
6331	Versement de mobilité	1 080,00	806,23	0,00	0,00	273,77
6336	Cotisations CNFPT et CDGFPT	1 804,00	1 319,33	0,00	0,00	484,67
6411	Salaires, appointements, commissions	169 487,00	153 381,15	0,00	0,00	16 105,85
6414	Indemnités et avantages divers	13 300,00	14 465,13	0,00	0,00	-1 165,13
6415	Supplément familial	1 900,00	907,32	0,00	0,00	992,68
6451	Cotisations à l'U.R.S.S.A.F.	56 000,00	41 255,59	0,00	0,00	14 744,41
6453	Cotisations aux caisses de retraites	14 027,00	13 520,85	0,00	0,00	506,15
6471	Prestations directes	900,00	732,93	0,00	0,00	167,07
6475	Médecine du travail, pharmacie	852,00	61,00	0,00	0,00	791,00
648	Autres charges de personnel	1 669,00	1 622,44	0,00	0,00	46,56
<b>014</b>	<b>Atténuations de produits (4)</b>	<b>0,00</b>	<b>0,00</b>	<b>0,00</b>	<b>0,00</b>	<b>0,00</b>
<b>65</b>	<b>Autres charges de gestion courante</b>	<b>500,00</b>	<b>1,12</b>	<b>0,00</b>	<b>0,00</b>	<b>498,88</b>
658	Charges diverses de gestion courante	500,00	1,12	0,00	0,00	498,88
<b>TOTAL DEPENSES DE GESTION DES SERVICES (a) = (011+012+014+65)</b>		<b>803 046,00</b>	<b>454 257,98</b>	<b>36 573,76</b>	<b>0,00</b>	<b>312 214,26</b>
<b>66</b>	<b>Charges financières (b) (5)</b>	<b>0,00</b>	<b>0,00</b>	<b>0,00</b>	<b>0,00</b>	<b>0,00</b>
<b>67</b>	<b>Charges exceptionnelles (c)</b>	<b>500,00</b>	<b>0,00</b>	<b>0,00</b>	<b>0,00</b>	<b>500,00</b>
678	Autres charges exceptionnelles	500,00	0,00	0,00	0,00	500,00
<b>68</b>	<b>Dotations aux provisions et dépréciat° (d) (6)</b>	<b>0,00</b>	<b>0,00</b>			<b>0,00</b>
<b>69</b>	<b>Impôts sur les bénéficiaires et assimilés (e) (7)</b>	<b>0,00</b>	<b>0,00</b>	<b>0,00</b>	<b>0,00</b>	<b>0,00</b>
<b>022</b>	<b>Dépenses imprévues (f)</b>	<b>0,00</b>				
<b>TOTAL DES DEPENSES REELLES = a+b+c+d+e+f</b>		<b>803 546,00</b>	<b>454 257,98</b>	<b>36 573,76</b>	<b>0,00</b>	<b>312 714,26</b>
<b>023</b>	<b>Virement à la section d'investissement</b>	<b>0,00</b>				
<b>042</b>	<b>Opérat° ordre transfert entre sections (8)(9)</b>	<b>18 000,00</b>	<b>15 896,08</b>			<b>2 103,92</b>
6811	Dot. amort. Immos incorp. et corporelles	18 000,00	15 896,08			2 103,92
<b>TOTAL DES PRELEVEMENTS AU PROFIT DE LA SECTION D'INVESTISSEMENT</b>		<b>18 000,00</b>	<b>15 896,08</b>			<b>2 103,92</b>
<b>043</b>	<b>Opérat° ordre intérieur de la section (10)</b>	<b>0,00</b>	<b>0,00</b>			<b>0,00</b>
<b>TOTAL DES DEPENSES D'ORDRE</b>		<b>18 000,00</b>	<b>15 896,08</b>			<b>2 103,92</b>
<b>TOTAL DES DEPENSES D'EXPLOITATION DE L'EXERCICE (= Total des opérations réelles et d'ordre)</b>		<b>821 546,00</b>	<b>470 154,06</b>	<b>36 573,76</b>	<b>0,00</b>	<b>314 818,18</b>
<b>Pour information D 002 Déficit d'exploitation reporté de N-1</b>		<b>0,00</b>				

## Détail du calcul des ICNE au compte 66112 (5)

Montant des ICNE de l'exercice	0,00
--------------------------------	------

- Montant des ICNE de l'exercice N-1	0,00
= Différence ICNE N – ICNE N-1	0,00

- (1) Détailler les chapitres budgétaires par article conformément au plan de comptes utilisé par la régie.
- (2) Le compte 621 est retracé au sein du chapitre 012.
- (3) Le compte 634 est uniquement ouvert en M. 41.
- (4) Le compte 739 est uniquement ouvert en M. 43 et en M. 44.
- (5) Si le montant des ICNE de l'exercice est inférieur au montant de l'exercice N-1, le montant de l'article 66112 sera négatif.
- (6) Si la régie applique le régime des provisions semi-budgétaires, ainsi que pour la dotation aux dépréciations des stocks de fournitures et de marchandises, des créances et des valeurs mobilières de placement, aux dépréciations des comptes de tiers et aux dépréciations des comptes financiers.
- (7) Ce chapitre n'existe pas en M. 49.
- (8) Cf. définitions du chapitre des opérations d'ordre, *DE 042 = RI 040*.
- (9) Le compte 6815 peut figurer dans le détail du chapitre 042 si la régie applique le régime des provisions budgétaires.
- (10) Chapitre destiné à retracer les opérations particulières telles que les opérations de stocks ou liées à la tenue d'un inventaire permanent simplifié.

<b>III – VOTE DU COMPTE ADMINISTRATIF</b>	<b>III</b>
<b>SECTION D'EXPLOITATION – DETAIL DES RECETTES</b>	<b>A2</b>

Chap/ art(1)	Libellé (1)	Crédits ouverts (BP+DM+RAR N-1)	Crédits employés (ou restant à employer)			Crédits annulés
			Titres émis	Produits rattachés	Restes à réaliser au 31/12	
<b>013</b>	<b>Atténuations de charges (2)</b>	<b>1 000,00</b>	<b>643,65</b>	<b>0,00</b>	<b>0,00</b>	<b>356,35</b>
64198	Autres remboursements	1 000,00	643,65	0,00	0,00	356,35
<b>70</b>	<b>Ventes produits fabriqués, prestations</b>	<b>429 115,70</b>	<b>124 914,40</b>	<b>7 815,21</b>	<b>0,00</b>	<b>296 386,09</b>
706	Prestations de services	315 000,00	72 810,48	3 973,06	0,00	238 216,46
7083	Locations diverses	107 115,70	51 929,15	3 842,15	0,00	51 344,40
7088	Autres produits activités annexes	7 000,00	174,77	0,00	0,00	6 825,23
<b>73</b>	<b>Produits issus de la fiscalité (3)</b>	<b>0,00</b>	<b>0,00</b>	<b>0,00</b>	<b>0,00</b>	<b>0,00</b>
<b>74</b>	<b>Subventions d'exploitation</b>	<b>368 230,00</b>	<b>368 230,00</b>	<b>0,00</b>	<b>0,00</b>	<b>0,00</b>
74	Subventions d'exploitation	368 230,00	368 230,00	0,00	0,00	0,00
<b>75</b>	<b>Autres produits de gestion courante</b>	<b>500,00</b>	<b>1,99</b>	<b>0,00</b>	<b>0,00</b>	<b>498,01</b>
7588	Autres	500,00	1,99	0,00	0,00	498,01
<b>TOTAL = RECETTES DE GESTION DES SERVICES (a) = 70+73+74+75+013</b>		<b>798 845,70</b>	<b>493 790,04</b>	<b>7 815,21</b>	<b>0,00</b>	<b>297 240,45</b>
<b>76</b>	<b>Produits financiers (b)</b>	<b>0,00</b>	<b>0,00</b>	<b>0,00</b>	<b>0,00</b>	<b>0,00</b>
<b>77</b>	<b>Produits exceptionnels (c)</b>	<b>6 096,00</b>	<b>4 572,00</b>	<b>0,00</b>	<b>0,00</b>	<b>1 524,00</b>
778	Autres produits exceptionnels	6 096,00	4 572,00	0,00	0,00	1 524,00
<b>78</b>	<b>Reprises sur provisions et dépréciations (d) (4)</b>	<b>0,00</b>	<b>0,00</b>			<b>0,00</b>
<b>TOTAL DES RECETTES REELLES =a+b+c+d</b>		<b>804 941,70</b>	<b>498 362,04</b>	<b>7 815,21</b>	<b>0,00</b>	<b>298 764,45</b>
<b>042</b>	<b>Opérat° ordre transfert entre sections (6)</b>	<b>700,00</b>	<b>700,00</b>			<b>0,00</b>
777	Quote-part subv invest transf cpte résul	700,00	700,00			0,00
<b>043</b>	<b>Opérat° ordre intérieur de la section (5)</b>	<b>0,00</b>	<b>0,00</b>			<b>0,00</b>
<b>TOTAL DES RECETTES D'ORDRE</b>		<b>700,00</b>	<b>700,00</b>			<b>0,00</b>
<b>TOTAL DES RECETTES D'EXPLOITATION DE L'EXERCICE (=Total des opérations réelles et d'ordre)</b>		<b>805 641,70</b>	<b>499 062,04</b>	<b>7 815,21</b>	<b>0,00</b>	<b>298 764,45</b>
<b>Pour information R 002 Excédent d'exploitation reporté de N-1</b>		<b>15 904,30</b>				

**Détail du calcul des ICNE au compte 7622**

Montant des ICNE de l'exercice	0,00
- Montant des ICNE de l'exercice N-1	0,00
= Différence ICNE N – ICNE N-1	0,00

(1) Détailler les chapitres budgétaires par article conformément au plan de comptes utilisé par la régie.

(2) L'article 699 n'existe pas en M. 49.

(3) Ce chapitre existe uniquement en M. 41, M. 43 et M. 44.

(4) Si la régie applique le régime des provisions semi-budgétaires, ainsi que pour la dotation aux dépréciations des stocks de fournitures et de marchandises, des créances et des valeurs mobilières de placement, aux dépréciations des comptes de tiers et aux dépréciations des comptes financiers.

(5) Cf. Définitions du chapitre des opérations d'ordre, RE 042 = DI 040, RE 043=DE 043.

(6) Le compte 7815 peut figurer dans le détail du chapitre 042 si la régie a opté pour les provisions budgétaires.



<b>III – VOTE DU COMPTE ADMINISTRATIF</b>					<b>III</b>
<b>SECTION D'INVESTISSEMENT – DETAIL DES DEPENSES</b>					<b>B1</b>
<b>Chap/ art (1)</b>	<b>Libellé (1)</b>	<b>Crédits ouverts (BP+DM+RAR N-1)</b>	<b>Mandats émis</b>	<b>Restes à réaliser au 31/12</b>	<b>Crédits annulés (2)</b>
<b>20</b>	<b>Immobilisations incorporelles (hors opérations)</b>	<b>0,00</b>	<b>0,00</b>	<b>0,00</b>	<b>0,00</b>
<b>21</b>	<b>Immobilisations corporelles (hors opérations)</b>	<b>36 470,49</b>	<b>875,00</b>	<b>15 913,00</b>	<b>19 682,49</b>
2183	Matériel de bureau et informatique	315,45	0,00	0,00	315,45
2188	Autres immobilisations corporelles	36 155,04	875,00	15 913,00	19 367,04
<b>22</b>	<b>Immobilisations reçues en affectation (hors opérations)</b>	<b>0,00</b>	<b>0,00</b>	<b>0,00</b>	<b>0,00</b>
<b>23</b>	<b>Immobilisations en cours (hors opérations)</b>	<b>0,00</b>	<b>0,00</b>	<b>0,00</b>	<b>0,00</b>
<b>Total des dépenses d'équipement</b>		<b>36 470,49</b>	<b>875,00</b>	<b>15 913,00</b>	<b>19 682,49</b>
<b>10</b>	<b>Dotations, fonds divers et réserves</b>	<b>0,00</b>	<b>0,00</b>	<b>0,00</b>	<b>0,00</b>
<b>13</b>	<b>Subventions d'investissement</b>	<b>0,00</b>	<b>0,00</b>	<b>0,00</b>	<b>0,00</b>
<b>16</b>	<b>Emprunts et dettes assimilées</b>	<b>0,00</b>	<b>0,00</b>	<b>0,00</b>	<b>0,00</b>
<b>18</b>	<b>Compte de liaison : affectat° (BA,régie)</b>	<b>0,00</b>	<b>0,00</b>	<b>0,00</b>	<b>0,00</b>
<b>26</b>	<b>Participat° et créances rattachées</b>	<b>0,00</b>	<b>0,00</b>	<b>0,00</b>	<b>0,00</b>
<b>27</b>	<b>Autres immobilisations financières</b>	<b>0,00</b>	<b>0,00</b>	<b>0,00</b>	<b>0,00</b>
<b>020</b>	<b>Dépenses imprévues</b>	<b>0,00</b>			
<b>Total des dépenses financières</b>		<b>0,00</b>	<b>0,00</b>	<b>0,00</b>	<b>0,00</b>
<b>Total des dépenses d'opérations pour compte de tiers</b>		<b>0,00</b>	<b>0,00</b>	<b>0,00</b>	<b>0,00</b>
<b>TOTAL DEPENSES REELLES</b>		<b>36 470,49</b>	<b>875,00</b>	<b>15 913,00</b>	<b>19 682,49</b>
<b>040</b>	<b>Opérat° ordre transfert entre sections (5)</b>	<b>700,00</b>	<b>700,00</b>		<b>0,00</b>
	<b>Reprises sur autofinancement antérieur(6)</b>	<b>700,00</b>	<b>700,00</b>		<b>0,00</b>
13918	Autres subventions d'équipement	700,00	700,00		0,00
	Charges transférées	0,00	0,00		0,00
<b>041</b>	<b>Opérations patrimoniales (7)</b>	<b>0,00</b>	<b>0,00</b>		<b>0,00</b>
<b>TOTAL DEPENSES D'ORDRE</b>		<b>700,00</b>	<b>700,00</b>		<b>0,00</b>
<b>TOTAL DES DEPENSES D'INVESTISSEMENT DE L'EXERCICE (= Total des dépenses réelles et d'ordre)</b>		<b>37 170,49</b>	<b>1 575,00</b>	<b>15 913,00</b>	<b>19 682,49</b>
<b>Pour information</b>		<b>0,00</b>			
<b>D 001 Solde d'exécution négatif reporté de N-1</b>					

(1) Détailler les chapitres budgétaires par article conformément au plan de comptes utilisé par la régie.

(2) Les crédits annulés correspondent aux crédits ouverts auxquels il convient de soustraire les mandats émis et les restes à réaliser au 31/12.

(3) Voir état III B3 pour le détail des opérations d'équipement.

(4) Voir annexe IV A7 pour le détail des opérations pour compte de tiers.

(5) Cf. définitions du chapitre des opérations d'ordre, *DI 040 = RE 042*.

(6) Les comptes 15..2 peuvent figurer dans le détail des reprises sur autofinancement antérieur si la régie applique le régime des provisions budgétaires.

(7) Cf. définitions du chapitre des opérations d'ordre, *DI 041 = RI 041*.

III – VOTE DU COMPTE ADMINISTRATIF					III
SECTION D'INVESTISSEMENT – DETAIL DES RECETTES					B2
Chap/ art (1)	Libellé (1)	Crédits ouverts (BP+DM+RAR N-1)	Titres émis	Restes à réaliser au 31/12	Crédits annulés (2)
13	Subventions d'investissement	0,00	0,00	0,00	0,00
16	Emprunts et dettes assimilées(hors 165)	0,00	0,00	0,00	0,00
20	Immobilisations incorporelles	0,00	0,00	0,00	0,00
21	Immobilisations corporelles	0,00	0,00	0,00	0,00
22	Immobilisations reçues en affectation	0,00	0,00	0,00	0,00
23	Immobilisations en cours	0,00	0,00	0,00	0,00
Total des recettes d'équipement		0,00	0,00	0,00	0,00
10	Dotations, fonds divers et réserves	0,00	0,00	0,00	0,00
165	Dépôts et cautionnements reçus	0,00	0,00	0,00	0,00
18	Compte de liaison : affectat° (BA,régie)	0,00	0,00	0,00	0,00
26	Participat° et créances rattachées	0,00	0,00	0,00	0,00
27	Autres immobilisations financières	0,00	0,00	0,00	0,00
Total des recettes financières		0,00	0,00	0,00	0,00
Total des recettes d'opérations pour compte de tiers		0,00	0,00	0,00	0,00
<b>TOTAL DES RECETTES REELLES</b>		<b>0,00</b>	<b>0,00</b>	<b>0,00</b>	<b>0,00</b>
021	Virement de la section d'exploitation	0,00			
040	Opérat° ordre transfert entre sections (4)(5)	18 000,00	15 896,08		2 103,92
28183	Matériel de bureau et informatique	3 000,00	1 625,37		1 374,63
28188	Autres	15 000,00	14 270,71		729,29
<b>TOTAL DES PRELEVEMENTS PROVENANT DE LA SECTION D'EXPLOITATION</b>		<b>18 000,00</b>	<b>15 896,08</b>		<b>2 103,92</b>
041	Opérations patrimoniales (6)	0,00	0,00		0,00
<b>TOTAL DES RECETTES D'ORDRE</b>		<b>18 000,00</b>	<b>15 896,08</b>		<b>2 103,92</b>
<b>TOTAL DES RECETTES D'INVESTISSEMENT DE L'EXERCICE (= Total des recettes réelles et d'ordre)</b>		<b>18 000,00</b>	<b>15 896,08</b>	<b>0,00</b>	<b>2 103,92</b>
Pour information		19 170,49			
<b>R 001 Solde d'exécution positif reporté de N-1</b>					

(1) Détailler les chapitres budgétaires par article conformément au plan de comptes utilisé par la régie.

(2) Les crédits annulés correspondent aux crédits ouverts auxquels il convient de soustraire les mandats émis et les restes à réaliser au 31/12.

(3) Voir annexe IV A7 pour le détail des opérations pour compte de tiers.

(4) Cf. définitions du chapitre des opérations d'ordre, DI 040 = RE 042.

(5) Les comptes 15..2 peuvent figurer dans le détail du chapitre 040 si la régie applique le régime des provisions budgétaires.

(6) Cf. définitions du chapitre des opérations d'ordre, DI 041 = RI 041.

<b>III – VOTE DU COMPTE ADMINISTRATIF</b>	<b>III</b>
<b>DETAIL DES CHAPITRES D'OPERATION D'EQUIPEMENT</b>	<b>B3</b>

Cet état ne contient pas d'information.

<b>IV – ANNEXES</b>	<b>IV</b>
<b>ELEMENTS DU BILAN METHODES UTILISEES POUR LES AMORTISSEMENTS</b>	<b>A2</b>

**A2 – AMORTISSEMENTS – METHODES UTILISEES**

<b>CHOIX DE L'ASSEMBLEE DELIBERANTE</b>	<b>Délibération du</b>
<b>Biens de faible valeur</b> Seuil unitaire en deçà duquel les immobilisations de peu de valeur s'amortissent sur un an (article R. 2321-1 du CGCT) : 500 €	10/12/2009

Procédure d'amortissement (linéaire, dégressif, variable)	Catégories de biens amortis	Durée (en années)	
L	Matériel exploitation	10	10/12/2009
L	Logiciel informatique	3	10/12/2009
L	Matériel informatique	3	10/12/2009
L	Véhicule léger	6	10/12/2009
L	Véhicule utilitaire	8	10/12/2009

<b>IV – ANNEXES</b>	<b>IV</b>
<b>ELEMENTS DU BILAN EQUILIBRE DES OPERATIONS FINANCIERES – DEPENSES</b>	<b>A4.1</b>

**DEPENSES A COUVRIR PAR DES RESSOURCES PROPRES**

Art. (1)	Libellé (1)	Crédits de l'exercice (BP + BS + DM + RAR N-1)	Réalisations
<b>DEPENSES TOTALES A COUVRIR PAR DES RESSOURCES PROPRES =A + B</b>		<b>700,00</b>	<b>700,00</b>
<b>16 Emprunts et dettes assimilées (A)</b>		<b>0,00</b>	<b>0,00</b>
1631	Emprunts obligataires	0,00	0,00
1641	Emprunts en euros	0,00	0,00
1643	Emprunts en devises	0,00	0,00
16441	Opérat° afférentes à l'emprunt	0,00	0,00
1678	Autres emprunts et dettes	0,00	0,00
1681	Autres emprunts	0,00	0,00
1682	Bons à moyen terme négociables	0,00	0,00
1687	Autres dettes	0,00	0,00
<b>Dépenses et transferts à déduire des ressources propres (B)</b>		<b>700,00</b>	<b>700,00</b>
10...	<i>Reprise de dotations, fonds divers et réserves</i>		
10...	Reversement de dotations, fonds divers et réserves		
139	<i>Subv. invest. transférées cpte résultat</i>	700,00	700,00
020	Dépenses imprévues	0,00	0,00

	Op. de l'exercice I	Restes à réaliser en dépenses au 31/12	Solde d'exécution D001 de l'exercice précédent (N-1)	TOTAL II
<b>Dépenses à couvrir par des ressources propres</b>	<b>700,00</b>	<b>15 913,00</b>	<b>0,00</b>	<b>16 613,00</b>

(1) Détailler les chapitres budgétaires par article conformément au plan de comptes.

<b>IV – ANNEXES</b>	<b>IV</b>
<b>ELEMENTS DU BILAN</b>	
<b>EQUILIBRE DES OPERATIONS FINANCIERES – RECETTES</b>	<b>A4.2</b>

**RESSOURCES PROPRES**

Art. (1)	Libellé (1)	Crédits de l'exercice (BP + BS + DM + RAR N-1)	Réalisations
<b>RECETTES (RESSOURCES PROPRES) = a + b</b>		<b>18 000,00</b>	<b>15 896,08</b>
<b>Ressources propres externes de l'année (a)</b>		<b>0,00</b>	<b>0,00</b>
10222	FCTVA	0,00	0,00
10228	Autres fonds globalisés	0,00	0,00
26...	Participations et créances rattachées		
27...	Autres immobilisations financières		
<b>Ressources propres internes de l'année (b) (2)</b>		<b>18 000,00</b>	<b>15 896,08</b>
15...	Provisions pour risques et charges		
169	Primes de remboursement des obligations	0,00	0,00
26...	Participations et créances rattachées		
27...	Autres immobilisations financières		
28...	Amortissement des immobilisations		
28183	Matériel de bureau et informatique	3 000,00	1 625,37
28188	Autres	15 000,00	14 270,71
29...	Dépréciation des immobilisations		
39...	Dépréciat° des stocks et en-cours		
481...	Charges à répartir plusieurs exercices		
021	Virement de la section d'exploitation	0,00	0,00

	Opérations de l'exercice III	Restes à réaliser en recettes au 31/12	Solde d'exécution R001 de l'exercice précédent	Affectation R106 de l'exercice précédent	TOTAL IV
<b>Total ressources propres disponibles</b>	<b>15 896,08</b>	<b>0,00</b>	<b>19 170,49</b>	<b>0,00</b>	<b>35 066,57</b>

	Montant
<b>Dépenses à couvrir par des ressources propres</b>	<b>16 613,00</b>
<b>Ressources propres disponibles</b>	<b>35 066,57</b>
<b>Solde</b>	<b>V = IV – II (3)</b>

(1) Les comptes 15, 169, 26, 27, 28, 29, 39 et 481 sont à détailler conformément au plan de comptes.

(2) Les comptes 15, 29 et 39 sont présentés uniquement si la commune ou l'établissement applique le régime des provisions budgétaires.

(3) Indiquer le signe algébrique.

<b>IV – ANNEXES</b>	<b>IV</b>
<b>ELEMENTS DU BILAN</b> <b>VARIATION DU PATRIMOINE (article R. 2313-3 du CGCT) – ENTREES</b>	<b>A8.1</b>

**A8.1 – ETAT DES ENTREES D'IMMOBILISATIONS**

Modalités et date d'acquisition	Désignation du bien	Valeur d'acquisition (coût historique)	Cumul des amortissements	Durée de l'amortissement
Acquisitions à titre onéreux				
01/01/2021	IMPRIMANTE STAR TSP 743ii	300,00	0,00	1
03/12/2021	MAPADO ACHAT 2 DOUCHETTES CONT	575,00	0,00	10
Acquisitions à titre gratuit				
Mise à disposition				
Affectation				
Mises en concession ou affermage				
Divers				
<b>TOTAL GENERAL</b>		<b>875,00</b>	<b>0,00</b>	

<b>IV – ANNEXES</b>	<b>IV</b>
<b>AUTRES ELEMENTS D'INFORMATIONS – ETAT DU PERSONNEL AU 31/12/N</b>	<b>C1.1</b>

**C1.1 – ETAT DU PERSONNEL AU 31/12/N**

GRADES OU EMPLOIS (1)	CATEGORIES (2)	EMPLOIS BUDGETAIRES (3)			EFFECTIFS POURVUS SUR EMPLOIS BUDGETAIRES EN ETPT (4)		
		EMPLOIS PERMANENTS À TEMPS COMPLET	EMPLOIS PERMANENTS À TEMPS NON COMPLET	TOTAL	AGENTS TITULAIRES	AGENTS NON TITULAIRES	TOTAL
<b>EMPLOIS FONCTIONNELS (a)</b>		<b>0,00</b>	<b>0,00</b>	<b>0,00</b>	<b>0,00</b>	<b>0,00</b>	<b>0,00</b>
Directeur général des services		0,00	0,00	0,00	0,00	0,00	0,00
Directeur général adjoint des services		0,00	0,00	0,00	0,00	0,00	0,00
Directeur général des services techniques		0,00	0,00	0,00	0,00	0,00	0,00
Emplois créés au titre de l'article 6-1 de la loi n° 84-53		0,00	0,00	0,00	0,00	0,00	0,00
<b>FILIERE ADMINISTRATIVE (b)</b>		<b>2,00</b>	<b>2,00</b>	<b>4,00</b>	<b>1,00</b>	<b>3,00</b>	<b>4,00</b>
ADJOINT ADMINISTRATIF	C	0,00	1,00	1,00	1,00	0,00	1,00
ADMINISTRATEUR	A	2,00	0,00	2,00	0,00	2,00	2,00
DIRECTEUR TECHNIQUE	A	0,00	1,00	1,00	0,00	1,00	1,00
<b>FILIERE TECHNIQUE (c)</b>		<b>2,00</b>	<b>0,00</b>	<b>2,00</b>	<b>0,00</b>	<b>2,00</b>	<b>2,00</b>
TECHNICIEN LUMIERE	B	2,00	0,00	2,00	0,00	2,00	2,00
<b>FILIERE SOCIALE (d)</b>		<b>0,00</b>	<b>0,00</b>	<b>0,00</b>	<b>0,00</b>	<b>0,00</b>	<b>0,00</b>
<b>FILIERE MEDICO-SOCIALE(e)</b>		<b>0,00</b>	<b>0,00</b>	<b>0,00</b>	<b>0,00</b>	<b>0,00</b>	<b>0,00</b>
<b>FILIERE MEDICO-TECHNIQUE (f)</b>		<b>0,00</b>	<b>0,00</b>	<b>0,00</b>	<b>0,00</b>	<b>0,00</b>	<b>0,00</b>
<b>FILIERE SPORTIVE (g)</b>		<b>0,00</b>	<b>0,00</b>	<b>0,00</b>	<b>0,00</b>	<b>0,00</b>	<b>0,00</b>
<b>FILIERE CULTURELLE (h)</b>		<b>0,00</b>	<b>0,00</b>	<b>0,00</b>	<b>0,00</b>	<b>0,00</b>	<b>0,00</b>
<b>FILIERE ANIMATION (i)</b>		<b>0,00</b>	<b>0,00</b>	<b>0,00</b>	<b>0,00</b>	<b>0,00</b>	<b>0,00</b>
<b>FILIERE POLICE (j)</b>		<b>0,00</b>	<b>0,00</b>	<b>0,00</b>	<b>0,00</b>	<b>0,00</b>	<b>0,00</b>
<b>EMPLOIS NON CITES (k) (5)</b>		<b>0,00</b>	<b>0,00</b>	<b>0,00</b>	<b>0,00</b>	<b>0,00</b>	<b>0,00</b>
<b>TOTAL GENERAL (b + c + d + e + f + g + h + i + j + k)</b>		<b>4,00</b>	<b>2,00</b>	<b>6,00</b>	<b>1,00</b>	<b>5,00</b>	<b>6,00</b>

(1) Les grades ou emplois sont désignés conformément à la circulaire n° NOR : INTB9500102C du 23 mars 1995. Les emplois fonctionnels sont également comptabilisés dans leur filière d'origine.

(2) Catégories : A, B ou C.

(3) Emplois budgétaires créés par l'assemblée délibérante. Les emplois permanents à temps complet sont comptabilisés pour une unité, les emplois à temps non complet sont comptabilisés à hauteur de la quotité de travail prévue par la délibération créant l'emploi.

(4) Equivalent temps plein annuel travaillé (ETPT). Le décompte est proportionnel à l'activité des agents, mesurée par leur quotité de temps de travail et par leur période d'activité sur l'année :

ETPT = Effectifs physiques \* quotité de temps de travail \* période d'activité dans l'année

Exemple : un agent à temps plein (quotité de travail = 100 %) présent toute l'année correspond à 1 ETPT ; un agent à temps partiel, à 80 % (quotité de travail = 80 %) présent toute l'année correspond à 0,8 ETPT ; un agent à temps partiel, à 80 % (quotité de travail = 80 %) présent la moitié de l'année (ex : CDD de 6 mois, recrutement à mi-année) correspond à 0,4 ETPT (0,8 \* 6 / 12).

(5) Par exemple : emplois dont les missions ne correspondent pas à un cadre d'emploi existant, « emplois spécifiques » régis par l'article 139 ter de la loi n° 84-53 du 26 janvier 1984 etc.



<b>IV – ANNEXES</b>	<b>IV</b>
<b>AUTRES ELEMENTS D'INFORMATIONS – ETAT DU PERSONNEL AU 31/12/N</b>	<b>C1.1</b>

**C1.1 – ETAT DU PERSONNEL AU 31/12/N (suite)**

AGENTS NON TITULAIRES EN FONCTION AU 31/12/N	CATEGORIES (1)	SECTEUR (2)	REMUNERATION (3)		CONTRAT	
			Indice (8)	Euros	Fondement du contrat (4)	Nature du contrat (5)
<b>Agents occupant un emploi permanent (6)</b>				<b>0,00</b>		
ADMINISTRATEUR	A	ADM	751	0,00	3-3-1° - Absence de cadre d'emplois de fonctionnaires susceptibles d'assurer les fonctions correspondantes	CDI
ADMINISTRATEUR	A	ADM	632	0,00	3-3-1° - Absence de cadre d'emplois de fonctionnaires susceptibles d'assurer les fonctions correspondantes	CDI
DIRECTEUR TECHNIQUE	A	ADM	1002	0,00	3-3-1° - Absence de cadre d'emplois de fonctionnaires susceptibles d'assurer les fonctions correspondantes	CDI
TECHNICIEN LUMIERE	B	TECH	514	0,00	3-3-1° - Absence de cadre d'emplois de fonctionnaires susceptibles d'assurer les fonctions correspondantes	CDI
TECHNICIEN LUMIERE	B	TECH	543	0,00	3-3-1° - Absence de cadre d'emplois de fonctionnaires susceptibles d'assurer les fonctions correspondantes	CDI
<b>Agents occupant un emploi non permanent (7)</b>				<b>0,00</b>		
<b>TOTAL GENERAL</b>				<b>0,00</b>		

(1) CATEGORIES: A, B et C.

(2) SECTEUR ADM : Administratif.  
 TECH : Technique.  
 URB : Urbanisme (dont aménagement urbain).  
 S : Social.  
 MS : Médico-social.  
 MT : Médico-technique.  
 SP : Sportif.  
 CULT : Culturel.  
 ANIM : Animation.  
 PM : Police.  
 OTR : Missions non rattachables à une filière.

(3) REMUNERATION : Référence à un indice brut (indiquer le niveau de l'indice brut) de la fonction publique ou en euros annuels bruts (indiquer l'ensemble des éléments de la rémunération brute annuelle).

(4) CONTRAT : Motif du contrat (loi du 26 janvier 1984 modifiée) :  
 3-a° : article 3, 1er alinéa : accroissement temporaire d'activité.  
 3-b : article 3, 2ème alinéa : accroissement saisonnier d'activité.  
 3-1 : remplacement d'un fonctionnaire autorisé à servir à temps partiel ou indisponible (maladie, maternité...).  
 3-2 : vacance temporaire d'un emploi.  
 3-3-1° : absence de cadre d'emplois de fonctionnaires susceptibles d'assurer les fonctions correspondantes.  
 3-3-2° : emplois du niveau de la catégorie A lorsque les besoins des services ou la nature des fonctions le justifient.  
 3-3-3° : emplois de secrétaire de mairie des communes de moins de 1 000 habitants et de secrétaire des groupements composés de communes dont la population moyenne est inférieure à ce seuil.  
 3-3-4° : emplois à temps non complet des communes de moins de 1 000 habitants et des groupements composés de communes dont la population moyenne est inférieure à ce seuil, lorsque la quotité de temps de travail est inférieure à 50 %.  
 3-3-5° : emplois des communes de moins de 2 000 habitants et des groupements de communes de moins de 10 000 habitants dont la création ou la suppression dépend de la décision d'une autorité qui s'impose à la collectivité ou à l'établissement en matière de création, de changement de périmètre ou de suppression d'un service public.  
 3-4 : article 21 de la loi n° 2012-347 : contrat à durée indéterminée obligatoirement proposée à un agent contractuel.

38 : article 38 travailleurs handicapés catégorie C.  
47 : article 47 recrutements directs sur emplois fonctionnels  
110 : article 110 collaborateurs de groupes de cabinets.  
110-1 : collaborateurs de groupes d'élus.  
A : autres (préciser).

(5) Indiquer si l'agent contractuel est titulaire d'un contrat à durée déterminée (CDD) ou d'un contrat à durée indéterminée (CDI). Les contrats particuliers devront être labellisés « A / autres » et feront l'objet d'une précision (ex : « contrats aidés »).

(6) Occupent un emploi permanent de la fonction publique territoriale, les agents non titulaires recrutés sur le fondement des articles 3-1, 3-2, 3-3, 38 et 47 de la loi n° 84-53 du 26 janvier 1984, ainsi que les agents qui sont titulaires d'un contrat à durée indéterminée pris sur le fondement de l'article 21 de la loi n° 2012-347.

(7) Occupent un emploi non permanent de la fonction publique territoriale, les agents non titulaires recrutés sur le fondement des articles 3, 110 et 110-1.

(8) Si un contrat fixe comme référence de rémunération un traitement hors échelle, il convient de mentionner le chevron conformément à l'article 6 décret 85-1148 du 20 octobre 1985.

<b>IV – ANNEXES</b>	<b>IV</b>
<b>AUTRES ELEMENTS D'INFORMATIONS ETAT DU PERSONNEL DE LA COLLECTIVITE OU DE L'ETABLISSEMENT DE RATTACHEMENT EMPLOYE PAR LA REGIE</b>	<b>C1.2</b>

**C1.2 – ETAT DU PERSONNEL DE LA COLLECTIVITE OU DE L'ETABLISSEMENT DE RATTACHEMENT EMPLOYE PAR LA REGIE (1)**

AGENTS TITULAIRES OU NON	CATEGORIES	EFFECTIFS	MONTANT PREVU A L'ARTICLE 6215
AGENT MAITRISE PRINCIPAL	C	1	0,00
<b>TOTAL GENERAL</b>	C	1	0,00

(1) Cette annexe est servie s'il s'agit d'un budget annexé au budget d'une collectivité locale ou d'un établissement public local et si la collectivité de rattachement a mis à disposition du personnel en vue de l'exploitation du service.






















<b>IV – ANNEXES</b>	<b>IV</b>
<b>ARRETE ET SIGNATURES</b>	<b>D</b>

Nombre de membres en exercice : 43  
 Nombre de membres présents : 33  
 Nombre de suffrages exprimés : 40  
 VOTES :  
 Pour : 33  
 Contre : 7  
 Abstentions : 0





















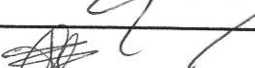

Date de convocation : 10/06/22

Présenté par (1), La Maire Adjointe  
 A Gap, le 17/06/22  
 (1),

Délibéré par l'assemblée (2), réunie en session  
 A Gap, le 17/06/22  
 Les membres de l'assemblée délibérante (2),

ALLEMAND Marie-José	
ASSO Catherine	
AUGUSTE Cédryc	
BAR Christiane	
BERNERD Françoise	
BILLAUD Michel	
BLANC Alain	
BOUCHARDY Martine	
BOUTRON Claude	
BROCHIER Jean-Louis	
BUTZBACH Pimprenelle	
CAL Sabrina	
COLONNA Evelyne	
DAVID Isabelle	
DIDIER Roger	
DUSSERRE Françoise	
EYRAUD-YAAGOUB Zoubida	
FOREST Solène	
FOULQUE Mélissa	
FRABOULET Pauline	
GALLAND Daniel	

<b>IV – ANNEXES</b>	<b>IV</b>
<b>ARRETE ET SIGNATURES</b>	<b>D</b>

GARCIN Eric	
GAZIGUIAN Richard	
GEIGER Nicolas	
GENTY Chiara	
GRENIER Maryvonne	
KUENTZ Charlotte	
LESBROS Rolande	
MARTIN Jean-Pierre	
MAZET Jérôme	
MEDILI Vincent	
MONTOYA Eric	
MOSTACHI Ginette	
MOUGIN Alexandre	
PATRON Bruno	
PAUCHON Olivier	
PHILIP Pierre	
PIERREL Christophe	
RAPIN Chantal	
REYNIER Joël	
ROUGON Paskale	
SILVESTRI Gil	
VALERO Fabien	

La Maire Adjointe

Certifié exécutoire par (1) , compte tenu de la transmission en préfecture, le , et de la publication le A ,le

(1) Indiquer le « président du conseil d'administration » ou l'exécutif de la collectivité de rattachement : maire, président du conseil général,...

(2) L'assemblée délibérante étant : . le Conseil Municipal

**REPUBLIQUE FRANÇAISE**

<b>Numéro SIRET</b> <b>21050061700589</b>	<b>COLLECTIVITE DE RATTACHEMENT</b> <b>VILLE VILLE DE GAP</b>
--	--

POSTE COMPTABLE DE : TRESORIER PRINCIPAL GAP

<b>SERVICE PUBLIC LOCAL</b>
-----------------------------

M. 42 (1)

<b>Compte administratif</b>
-----------------------------

BUDGET : BUDGET ABATTOIR MUNICIPAL (2)

**ANNEE 2021**

(1) Compléter en fonction du service public local et du plan de comptes utilisé : M. 4, M. 41, M. 42, M. 43, M. 44 ou M. 49.

(2) Indiquer le budget concerné : budget principal ou libellé du budget annexe.

# Sommaire

## I - Informations générales

Modalités de vote du budget 4

## II - Présentation générale du compte administratif

A1 - Vue d'ensemble - Exécution du budget et détail des restes à réaliser 5

A2 - Vue d'ensemble - Section d'exploitation - Chapitres 7

A3 - Vue d'ensemble - Section d'investissement - Chapitres 8

B1 - Balance générale du budget - Dépenses 9

B2 - Balance générale du budget - Recettes 10

## III - Vote du compte administratif

A1 - Section d'exploitation - Détail des dépenses 11

A2 - Section d'exploitation - Détail des recettes 12

B1 - Section d'investissement - Détail des dépenses 13

B2 - Section d'investissement - Détail des recettes 14

B3 - Opérations d'équipement - Détail des chapitres et articles 15

## IV - Annexes

### A - Eléments du bilan

A1.1 - Etat de la dette - Détail des crédits de trésorerie Sans Objet

A1.2 - Etat de la dette - Répartition par nature de dette Sans Objet

A1.3 - Etat de la dette - Répartition des emprunts par structure de taux Sans Objet

A1.4 - Etat de la dette - Typologie de la répartition de l'encours Sans Objet

A1.5 - Etat de la dette - Détail des opérations de couverture Sans Objet

A1.6 - Etat de la dette - Remboursement anticipé d'un emprunt avec refinancement Sans Objet

A1.7 - Etat de la dette - Emprunts renégociés au cours de l'année N Sans Objet

A1.8 - Etat de la dette - Autres dettes Sans Objet

A2 - Méthodes utilisées pour les amortissements 16

A3.1 - Etat des provisions et des dépréciations Sans Objet

A3.2 - Etalement des provisions Sans Objet

A4.1 - Equilibre des opérations financières - Dépenses 17

A4.2 - Equilibre des opérations financières - Recettes 18

A5.1.1 - Etat de ventilation des dépenses et recettes des services d'eau et d'assainissement - Exploitation (1) Sans Objet

A5.1.2 - Etat de ventilation des dépenses et recettes des services d'eau et d'assainissement - Investissement (1) Sans Objet

A5.2.1 - Etat de ventilation des dép. et rec. des services d'assainissement collectif et non collectif - Exploitation (1) Sans Objet

A5.2.2 - Etat de ventilation des dép. et rec. des services d'assainissement collectif et non collectif - Investissement (1) Sans Objet

A5.3.1 - Etat de ventilation des dépenses liées à la gestion de la crise sanitaire du COVID-19 - Fonctionnement Sans Objet

A5.3.2 - Etat de ventilation des dépenses liées à la gestion de la crise sanitaire du COVID-19 - Investissement Sans Objet

A6 - Etat des charges transférées Sans Objet

A7 - Détail des opérations pour le compte de tiers Sans Objet

A8.1 - Variation du patrimoine (article R. 2313-3 du CGCT) - Entrées Sans Objet

A8.2 - Variation du patrimoine (article R. 2313-3 du CGCT) - Sorties Sans Objet

A8.3 - Opérations liées aux cessions Sans Objet

A9.1 - Variation du patrimoine (article L. 300-5 du code de l'urbanisme) - Entrées Sans Objet

A9.2 - Variation du patrimoine (article L. 300-5 du code de l'urbanisme) - Sorties Sans Objet

A10 - Etat des travaux en régie Sans Objet

### B - Engagements hors bilan

B1.1 - Etat des emprunts garantis par la régie Sans Objet

B1.2 - Calcul du ratio d'endettement relatif aux garanties d'emprunt Sans Objet

B1.3 - Subventions versées dans le cadre du vote du budget Sans Objet

B1.4 - Etat des contrats de crédit-bail Sans Objet

B1.5 - Etat des contrats de partenariat public-privé Sans Objet

B1.6 - Etat des autres engagements donnés Sans Objet

B1.7 - Etat des engagements reçus Sans Objet

B2.1 - Etat des autorisations de programme et des crédits de paiement afférents 19

B2.2 - Etat des autorisations d'engagement et des crédits de paiement afférents Sans Objet

### C - Autres éléments d'informations

C1.1 - Etat du personnel Sans Objet

C1.2 - Etat du personnel de la collectivité ou de l'établissement de rattachement employé par la régie Sans Objet

C2 - Liste des organismes dans lesquels a été pris un engagement financier (2) 20

C3 - Liste des services individualisés dans un budget annexe (3) Sans Objet

C4 - Présentation agrégée du budget principal et des budgets annexes Sans Objet

## D - Arrêté et signatures

### D - Arrêté et signatures

21

(1) Ces états ne sont obligatoires que pour les régies rattachées à des communes et groupements de communes de moins de 3 000 habitants ayant décidé d'établir un budget unique pour leurs services de distribution d'eau potable et d'assainissement dans les conditions fixées par l'article L. 2224-6 du CGCT. Ils n'existent qu'en M49.

(2) Ces états ne sont obligatoires que pour les régies rattachées à des communes de 3 500 habitants et plus (art. L. 2313-1 du CGCT), à des groupements comprenant au moins une commune de 3 500 habitants et plus (art. L.5211-36 du CGCT, art L. 5711-1 CGCT) et à leurs établissements publics.

(3) Uniquement pour les services dotés de l'autonomie financière et de la personnalité morale.

Préciser, pour chaque annexe, si l'état est sans objet le cas échéant.



<b>I – INFORMATIONS GENERALES</b>	<b>I</b>
<b>MODALITES DE VOTE DU BUDGET</b>	

I – L'assemblée délibérante a voté le présent budget par nature :

- au niveau (1) du chapitre pour la section de fonctionnement ;
- au niveau (1) du chapitre pour la section d'investissement.
- sans (2) les chapitres « opérations d'équipement » de l'état III B 3.

La liste des articles spécialisés sur lesquels l'ordonnateur ne peut procéder à des virements d'article à article est la suivante :

II – En l'absence de mention au paragraphe I ci-dessus, le budget est réputé voté par chapitre, et, en section d'investissement, sans chapitre de dépense « opération d'équipement ».

III – Les provisions sont (3) semi-budgétaires (pas d'inscriptions en recettes de la section d'investissement) .

(1) A compléter par « du chapitre » ou « de l'article ».

(2) Indiquer « avec » ou « sans » les chapitres opérations d'équipement.

(3) A compléter par un seul des deux choix suivants :

- semi-budgétaires (pas d'inscription en recette de la section d'investissement),
- budgétaires (délibération n° ..... du .....).

<b>II – PRESENTATION GENERALE DU COMPTE ADMINISTRATIF</b>	<b>II</b>
<b>VUE D'ENSEMBLE</b>	<b>A1</b>

## EXECUTION DU BUDGET

		DEPENSES	RECETTES	SOLDE D'EXECUTION (1)
REALISATIONS DE L'EXERCICE (mandats et titres)	Section d'exploitation	A 35 360,17	G 162 989,57	G-A 127 629,40
	Section d'investissement	B 68 113,11	H 13 773,39	H-B -54 339,72

		+		+	
REPORTS DE L'EXERCICE N-1	Report en section d'exploitation (002)	C 0,00 (si déficit)	I 176 398,57 (si excédent)		
	Report en section d'investissement (001)	D 0,00 (si déficit)	J 190 056,83 (si excédent)		

		DEPENSES	RECETTES	SOLDE D'EXECUTION (1)
=		=		
<b>TOTAL (réalisations + reports)</b>		P= A+B+C+D 103 473,28	Q= G+H+I+J 543 218,36	=Q-P 439 745,08

RESTES A REALISER A REPORTER EN N+1 (2)	Section d'exploitation	E 0,00	K 0,00
	Section d'investissement	F 2 103 503,33	L 2 000 000,00
	TOTAL des restes à réaliser à reporter en N+1	= E+F 2 103 503,33	= K+L 2 000 000,00

		DEPENSES	RECETTES	SOLDE D'EXECUTION (1)
RESULTAT CUMULE	Section d'exploitation	= A+C+E 35 360,17	= G+I+K 339 388,14	304 027,97
	Section d'investissement	= B+D+F 2 171 616,44	= H+J+L 2 203 830,22	32 213,78
	TOTAL CUMULE	= A+B+C+D+E+F 2 206 976,61	= G+H+I+J+K+L 2 543 218,36	336 241,75

## DETAIL DES RESTES A REALISER

Chap.	Libellé	Dépenses engagées non mandatées	Titres restant à émettre
<b>TOTAL DE LA SECTION D'EXPLOITATION</b>		E 0,00	K 0,00
011	Charges à caractère général	0,00	
012	Charges de personnel, frais assimilés	0,00	
014	Atténuations de produits	0,00	
65	Autres charges de gestion courante	0,00	
66	Charges financières	0,00	
67	Charges exceptionnelles	0,00	
69	Impôts sur les bénéfices et assimilés	0,00	
70	Ventes produits fabriqués, prestations		0,00
73	Produits issus de la fiscalité		0,00
74	Subventions d'exploitation		0,00
75	Autres produits de gestion courante		0,00
013	Atténuations de charges		0,00
76	Produits financiers		0,00
77	Produits exceptionnels		0,00
<b>TOTAL DE LA SECTION D'INVESTISSEMENT</b>		F 2 103 503,33	L 2 000 000,00
10	Dotations, fonds divers et réserves	0,00	0,00
13	Subventions d'investissement	0,00	2 000 000,00
16	Emprunts et dettes assimilées	0,00	0,00
18	Compte de liaison : affectat° (BA,régie) (6)	0,00	0,00

VILLE DE GAP - BUDGET ABATTOIR MUNICIPAL - CA - 2021

Chap.	Libellé	Dépenses engagées non mandatées	Titres restant à émettre
20	Immobilisations incorporelles	103 503,33	0,00
21	Immobilisations corporelles	0,00	0,00
22	Immobilisations reçues en affectation (5)	0,00	0,00
23	Immobilisations en cours	2 000 000,00	0,00
26	Participat° et créances rattachées	0,00	0,00
27	Autres immobilisations financières	0,00	0,00

(1) Indiquer le signe – si les dépenses sont supérieures aux recettes, et + si les recettes sont supérieures aux dépenses.

(2) Les restes à réaliser de la section d'exploitation correspondent en dépenses, aux dépenses engagées non mandatées et non rattachées telles qu'elles ressortent de la comptabilité des engagements et en recettes, aux recettes certaines n'ayant pas donné lieu à l'émission d'un titre et non rattachées (R. 2311-11 du CGCT).

Les restes à réaliser de la section d'investissement correspondent en dépenses, aux dépenses engagées non mandatées au 31/12 de l'exercice précédent telles qu'elles ressortent de la comptabilité des engagements et aux recettes certaines n'ayant pas donné lieu à l'émission d'un titre au 31/12 de l'exercice précédent (R. 2311-11 du CGCT).

(3) Le chapitre 45 doit être détaillé conformément au plan de comptes, tant en recettes qu'en dépenses.

<b>II – PRESENTATION GENERALE DU COMPTE ADMINISTRATIF</b>	<b>II</b>
<b>SECTION D'EXPLOITATION – CHAPITRES</b>	<b>A2</b>

## DEPENSES D'EXPLOITATION

Chap.	Libellé	Crédits ouverts (BP+DM+RAR N-1)	Crédits employés (ou restant à employer)			Crédits annulés (1)
			Mandats émis	Charges rattachées	Restes à réaliser au 31/12	
011	Charges à caractère général	180 228,66	24 104,40	0,00	0,00	156 124,26
012	Charges de personnel, frais assimilés	0,00	0,00	0,00	0,00	0,00
014	Atténuations de produits	0,00	0,00	0,00	0,00	0,00
65	Autres charges de gestion courante	0,00	0,00	0,00	0,00	0,00
<b>Total des dépenses de gestion courante</b>		<b>180 228,66</b>	<b>24 104,40</b>	<b>0,00</b>	<b>0,00</b>	<b>156 124,26</b>
66	Charges financières	0,00	0,00	0,00	0,00	0,00
67	Charges exceptionnelles	869,91	0,00	0,00	0,00	869,91
68	Dotations aux provisions et dépréciat°(2)	0,00	0,00			0,00
69	Impôts sur les bénéfices et assimilés(3)	0,00	0,00	0,00	0,00	0,00
022	Dépenses imprévues	0,00				
<b>Total des dépenses réelles d'exploitation</b>		<b>181 098,57</b>	<b>24 104,40</b>	<b>0,00</b>	<b>0,00</b>	<b>156 994,17</b>
023	Virement à la section d'investissement (4)	70 000,00				
042	Opérat° ordre transfert entre sections (4)	95 000,00	11 255,77			83 744,23
043	Opérat° ordre intérieur de la section (uniquement en M44) (4)	0,00	0,00			0,00
<b>Total des dépenses d'ordre d'exploitation</b>		<b>165 000,00</b>	<b>11 255,77</b>			<b>153 744,23</b>
<b>TOTAL</b>		<b>346 098,57</b>	<b>35 360,17</b>	<b>0,00</b>	<b>0,00</b>	<b>310 738,40</b>
<b>Pour information D 002 Déficit d'exploitation reporté de N-1</b>		<b>0,00</b>				

## RECETTES D'EXPLOITATION

Chap.	Libellé	Crédits ouverts (BP+DM+RAR N-1)	Crédits employés (ou restant à employer)			Crédits annulés
			Titres émis	Prod. rattachées	Restes à réaliser au 31/12	
013	Atténuations de charges	0,00	0,00	0,00	0,00	0,00
70	Ventes produits fabriqués, prestations	160 000,00	153 305,19	0,00	0,00	6 694,81
73	Produits issus de la fiscalité(5)	0,00	0,00	0,00	0,00	0,00
74	Subventions d'exploitation	0,00	0,00	0,00	0,00	0,00
75	Autres produits de gestion courante	0,00	0,00	0,00	0,00	0,00
<b>Total des recettes de gestion courante</b>		<b>160 000,00</b>	<b>153 305,19</b>	<b>0,00</b>	<b>0,00</b>	<b>6 694,81</b>
76	Produits financiers	0,00	0,00	0,00	0,00	0,00
77	Produits exceptionnels	0,00	0,00	0,00	0,00	0,00
78	Reprises sur provisions et dépréciations (2)	0,00	0,00			0,00
<b>Total des recettes réelles d'exploitation</b>		<b>160 000,00</b>	<b>153 305,19</b>	<b>0,00</b>	<b>0,00</b>	<b>6 694,81</b>
042	Opérat° ordre transfert entre sections (4)	9 700,00	9 684,38			15,62
043	Opérat° ordre intérieur de la section (uniquement en M44) (4)	0,00	0,00			0,00
<b>Total des recettes d'ordre d'exploitation</b>		<b>9 700,00</b>	<b>9 684,38</b>			<b>15,62</b>
<b>TOTAL</b>		<b>169 700,00</b>	<b>162 989,57</b>	<b>0,00</b>	<b>0,00</b>	<b>6 710,43</b>
<b>Pour information R 002 Excédent d'exploitation reporté de N-1</b>		<b>176 398,57</b>				

(1) Les crédits annulés correspondent aux crédits ouverts desquels il convient de soustraire les crédits employés.

(2) Si la régie applique le régime des provisions semi-budgétaires, ainsi que pour la dotation aux dépréciations des stocks de fournitures et de marchandises, des créances et des valeurs mobilières de placement, aux dépréciations des comptes de tiers et aux dépréciations des comptes financiers.

(3) Ce chapitre n'existe pas en M. 49.

(4) DE 023 = RI 021 ; DI 040 = RE 042 ; RI 040 = DE 042 ; DI 041 = RI 041 ; DE 043 = RE 043.

(5) Ce chapitre existe uniquement en M41, M43 et M44.

<b>II – PRESENTATION GENERALE DU COMPTE ADMINISTRATIF</b>	<b>II</b>
<b>SECTION D'INVESTISSEMENT – CHAPITRES</b>	<b>A3</b>

**DEPENSES D'INVESTISSEMENT**

Chap.	Libellé	Crédits ouverts (BP+DM+RAR N-1)	Mandats émis	Restes à réaliser au 31/12	Crédits annulés (1)
20	Immobilisations incorporelles	195 056,83	55 911,11	103 503,33	35 642,39
21	Immobilisations corporelles	5 300,00	0,00	0,00	5 300,00
22	Immobilisations reçues en affectation	0,00	0,00	0,00	0,00
23	Immobilisations en cours	2 145 000,00	0,00	2 000 000,00	145 000,00
	Total des opérations d'équipement	0,00	0,00	0,00	0,00
	<b>Total des dépenses d'équipement</b>	<b>2 345 356,83</b>	<b>55 911,11</b>	<b>2 103 503,33</b>	<b>185 942,39</b>
10	Dotations, fonds divers et réserves	0,00	0,00	0,00	0,00
13	Subventions d'investissement	0,00	0,00	0,00	0,00
16	Emprunts et dettes assimilées	0,00	0,00	0,00	0,00
18	Compte de liaison : affectat° (BA,régie) (3)	0,00	0,00	0,00	0,00
26	Participat° et créances rattachées	0,00	0,00	0,00	0,00
27	Autres immobilisations financières	0,00	0,00	0,00	0,00
020	Dépenses imprévues	0,00			
	<b>Total des dépenses financières</b>	<b>0,00</b>	<b>0,00</b>	<b>0,00</b>	<b>0,00</b>
45...	<b>Total des opérations pour compte de tiers (4)</b>	<b>0,00</b>	<b>0,00</b>	<b>0,00</b>	<b>0,00</b>
	<b>Total des dépenses réelles d'investissement</b>	<b>2 345 356,83</b>	<b>55 911,11</b>	<b>2 103 503,33</b>	<b>185 942,39</b>
040	Opérat° ordre transfert entre sections (2)	9 700,00	9 684,38		15,62
041	Opérations patrimoniales (2)	63 500,00	2 517,62		60 982,38
	<b>Total des dépenses d'ordre d'investissement</b>	<b>73 200,00</b>	<b>12 202,00</b>		<b>60 998,00</b>
	<b>TOTAL</b>	<b>2 418 556,83</b>	<b>68 113,11</b>	<b>2 103 503,33</b>	<b>246 940,39</b>
	<b>Pour information</b>	<b>0,00</b>			
	<b>D 001 Solde d'exécution négatif reporté de N-1</b>				

**RECETTES D'INVESTISSEMENT**

Chap.	Libellé	Crédits ouverts (BP+DM+RAR N-1)	Titres émis	Restes à réaliser au 31/12	Crédits annulés
13	Subventions d'investissement	2 000 000,00	0,00	2 000 000,00	0,00
16	Emprunts et dettes assimilées (hors 165)	0,00	0,00	0,00	0,00
20	Immobilisations incorporelles	0,00	0,00	0,00	0,00
21	Immobilisations corporelles	0,00	0,00	0,00	0,00
22	Immobilisations reçues en affectation	0,00	0,00	0,00	0,00
23	Immobilisations en cours	0,00	0,00	0,00	0,00
	<b>Total des recettes d'équipement</b>	<b>2 000 000,00</b>	<b>0,00</b>	<b>2 000 000,00</b>	<b>0,00</b>
10	Dotations, fonds divers et réserves	0,00	0,00	0,00	0,00
106	Réserves (5)	0,00	0,00	0,00	0,00
165	Dépôts et cautionnements reçus	0,00	0,00	0,00	0,00
18	Compte de liaison : affectat° (BA,régie)(3)	0,00	0,00	0,00	0,00
26	Participat° et créances rattachées	0,00	0,00	0,00	0,00
27	Autres immobilisations financières	0,00	0,00	0,00	0,00
	<b>Total des recettes financières</b>	<b>0,00</b>	<b>0,00</b>	<b>0,00</b>	<b>0,00</b>
45...	<b>Total des opérations pour le compte de tiers (4)</b>	<b>0,00</b>	<b>0,00</b>	<b>0,00</b>	<b>0,00</b>
	<b>Total des recettes réelles d'investissement</b>	<b>2 000 000,00</b>	<b>0,00</b>	<b>2 000 000,00</b>	<b>0,00</b>
021	Virement de la section d'exploitation (2)	70 000,00			
040	Opérat° ordre transfert entre sections (2)	95 000,00	11 255,77		83 744,23
041	Opérations patrimoniales (2)	63 500,00	2 517,62		60 982,38
	<b>Total des recettes d'ordre d'investissement</b>	<b>228 500,00</b>	<b>13 773,39</b>		<b>214 726,61</b>
	<b>TOTAL</b>	<b>2 228 500,00</b>	<b>13 773,39</b>	<b>2 000 000,00</b>	<b>214 726,61</b>
	<b>Pour information</b>	<b>190 056,83</b>			
	<b>R 001 Solde d'exécution positif reporté de N-1</b>				

(1) Les crédits annulés correspondent aux crédits ouverts auxquels il convient de soustraire les crédits employés.

(2) DE 023 = RI 021 ; DI 040 = RE 042 ; RI 040 = DE 042 ; DI 041 = RI 041 ; DE 043 = RE 043.

(3) A servir uniquement, en dépense, lorsque la régie effectue une dotation initiale en espèces au profit d'un service public non personnalisé qu'elle crée et, en recettes, lorsque le service non personnalisé reçoit une dotation en espèces de la part de sa collectivité de rattachement.

(4) Seul le total des opérations réelles pour compte de tiers figure sur cet état (voir le détail Annexe IV A7).

(5) Le compte 106 n'est pas un chapitre mais un article du chapitre 10.

<b>II – PRESENTATION GENERALE DU COMPTE ADMINISTRATIF</b>	<b>II</b>
<b>BALANCE GENERALE DU BUDGET</b>	<b>B1</b>

**1 – MANDATS EMIS (y compris sur les restes à réaliser N-1)**

	EXPLOITATION	Opérations réelles (1)	Opérations d'ordre (2)	TOTAL
011	Charges à caractère général	24 104,40		24 104,40
012	Charges de personnel, frais assimilés	0,00		0,00
014	Atténuations de produits	0,00		0,00
60	<i>Achats et variation des stocks (3)</i>		0,00	0,00
65	Autres charges de gestion courante	0,00		0,00
66	Charges financières	0,00	0,00	0,00
67	Charges exceptionnelles	0,00	0,00	0,00
68	Dot. Amortist, dépréciat°, provisions	0,00	11 255,77	11 255,77
69	Impôts sur les bénéfiques et assimilés(4)	0,00		0,00
71	<i>Production stockée (ou déstockage) (3)</i>		0,00	0,00
	<b>Dépenses d'exploitation – Total</b>	<b>24 104,40</b>	<b>11 255,77</b>	<b>35 360,17</b>

+

<b>D 002 DEFICIT D'EXPLOITATION REPORTE DE N-1</b>	<b>0,00</b>
--	-------------

=

<b>TOTAL DES DEPENSES D'EXPLOITATION CUMULEES</b>	<b>35 360,17</b>
---	------------------

	INVESTISSEMENT	Opérations réelles (1)	Opérations d'ordre (2)	TOTAL
10	Dotations, fonds divers et réserves	0,00	0,00	0,00
13	Subventions d'investissement	0,00	9 684,38	9 684,38
14	<i>Prov. Réglementées, amort. dérogatoires</i>		0,00	0,00
15	<i>Provisions pour risques et charges (5)</i>		0,00	0,00
16	Emprunts et dettes assimilées (sauf 1688 non budgétaire)	0,00	0,00	0,00
18	Compte de liaison : affectat° (BA,régie)	0,00		0,00
	Total des opérations d'équipement	0,00		0,00
20	Immobilisations incorporelles (6)	55 911,11	0,00	55 911,11
21	Immobilisations corporelles (6)	0,00	2 517,62	2 517,62
22	Immobilisations reçues en affectation (6)	0,00	0,00	0,00
23	Immobilisations en cours (6)	0,00	0,00	0,00
26	Participations et créances rattachées	0,00	0,00	0,00
27	Autres immobilisations financières	0,00	0,00	0,00
28	<i>Amortissement des immobilisations(reprises)</i>		0,00	0,00
29	<i>Dépréciation des immobilisations</i>		0,00	0,00
39	<i>Dépréciat° des stocks et en-cours</i>		0,00	0,00
45...	Total des opérations pour compte de tiers (7)	0,00	0,00	0,00
481	<i>Charges à répartir plusieurs exercices</i>		0,00	0,00
3...	Stocks	0,00	0,00	0,00
	<b>Dépenses d'investissement –Total</b>	<b>55 911,11</b>	<b>12 202,00</b>	<b>68 113,11</b>

+

<b>D 001 SOLDE D'EXECUTION NEGATIF REPORTE N-1</b>	<b>0,00</b>
--	-------------

=

<b>TOTAL DES DEPENSES D'INVESTISSEMENT CUMULEE</b>	<b>68 113,11</b>
--	------------------

(1) Y compris les opérations relatives au rattachement des charges et des produits et les opérations d'ordre semi-budgétaires.

(2) Voir liste des opérations d'ordre.

(3) Permet de retracer les variations de stocks (sauf stocks de marchandises et de fournitures).

(4) Ce chapitre n'existe pas en M. 49.

(5) Si la régie applique le régime des provisions budgétaires.

(6) Hors chapitres « opérations d'équipement ».

(7) Seul le total des opérations pour compte de tiers figure sur cet état (voir le détail Annexe IV A7).

<b>II – PRESENTATION GENERALE DU COMPTE ADMINISTRATIF</b>	<b>II</b>
<b>BALANCE GENERALE DU BUDGET</b>	<b>B2</b>

**2 – Titres émis (y compris sur les restes à réaliser N-1)**

	EXPLOITATION	Opérations réelles (1)	Opérations d'ordre (2)	TOTAL
013	Atténuations de charges	0,00		0,00
60	Achats et variation des stocks (3)		0,00	0,00
70	Ventes produits fabriqués, prestations	153 305,19		153 305,19
71	Production stockée (ou déstockage)(3)		0,00	0,00
72	Production immobilisée		0,00	0,00
73	Produits issus de la fiscalité(7)	0,00		0,00
74	Subventions d'exploitation	0,00		0,00
75	Autres produits de gestion courante	0,00		0,00
76	Produits financiers	0,00	0,00	0,00
77	Produits exceptionnels	0,00	9 684,38	9 684,38
78	Reprise amort., dépréciat° et provisions	0,00	0,00	0,00
79	Transferts de charges		0,00	0,00
<b>Recettes d'exploitation – Total</b>		<b>153 305,19</b>	<b>9 684,38</b>	<b>162 989,57</b>

+

<b>R 002 EXCEDENT D'EXPLOITATION REPORTE DE N-1</b>	<b>176 398,57</b>
---	-------------------

=

<b>TOTAL DES RECETTES D'EXPLOITATION CUMULEES</b>	<b>339 388,14</b>
---	-------------------

	INVESTISSEMENT	Opérations réelles (1)	Opérations d'ordre (2)	TOTAL
10	Dotations, fonds divers et réserves (sauf 106)	0,00	0,00	0,00
13	Subventions d'investissement	0,00	0,00	0,00
14	Prov. Réglementées, amort. dérogatoires		0,00	0,00
15	Provisions pour risques et charges (4)		0,00	0,00
16	Emprunts et dettes assimilées (sauf 1688 non budgétaire)	0,00	0,00	0,00
18	Comptes liaison : affectat° BA, régies	0,00		0,00
20	Immobilisations incorporelles(5)	0,00	2 517,62	2 517,62
21	Immobilisations corporelles(5)	0,00	0,00	0,00
22	Immobilisations reçues en affectation(5)	0,00	0,00	0,00
23	Immobilisations en cours(5)	0,00	0,00	0,00
26	Participations et créances rattachées	0,00	0,00	0,00
27	Autres immobilisations financières	0,00	0,00	0,00
28	Amortissement des immobilisations		11 255,77	11 255,77
29	Dépréciation des immobilisations (4)		0,00	0,00
39	Dépréciat° des stocks et en-cours (4)		0,00	0,00
45...	Opérations pour compte de tiers (6)	0,00	0,00	0,00
481			0,00	0,00
3...	Stocks	0,00	0,00	0,00
<b>Recettes d'investissement – Total</b>		<b>0,00</b>	<b>13 773,39</b>	<b>13 773,39</b>

+

<b>R 001 SOLDE D'EXECUTION POSITIF REPORTE DE N-1</b>	<b>190 056,83</b>
---	-------------------

+

<b>AFFECTATION AUX COMPTES 106</b>	<b>0,00</b>
------------------------------------	-------------

=

<b>TOTAL DES RECETTES D'INVESTISSEMENT CUMULEES</b>	<b>203 830,22</b>
---	-------------------

(1) Y compris les opérations relatives au rattachement des charges et des produits et les opérations d'ordre semi-budgétaires.

(2) Voir liste des opérations d'ordre.

(3) Permet de retracer les variations de stocks (sauf stocks de marchandises et de fournitures).

(4) Si la régie applique le régime des provisions budgétaires.

(5) Hors chapitres « opérations d'équipement ».

(6) Seul le total des opérations pour compte de tiers figure sur cet état (voir le détail Annexe IV A7).

(7) Ce chapitre existe uniquement en M. 41, en M. 43 et en M. 44.

<b>III – VOTE DU COMPTE ADMINISTRATIF</b>						<b>III</b>
<b>SECTION D'EXPLOITATION – DETAIL DES DEPENSES</b>						<b>A1</b>
Chap/ art (1)	Libellé (1)	Crédits ouverts (BP+DM+RAR N-1)	Crédits employés (ou restant à employer)			Crédits annulés
			Mandats émis	Charges rattachées	Restes à réaliser au 31/12	
<b>011</b>	<b>Charges à caractère général (2) (3)</b>	<b>180 228,66</b>	<b>24 104,40</b>	<b>0,00</b>	<b>0,00</b>	<b>156 124,26</b>
6063	Fournitures entretien et petit équipt	73 292,77	197,33	0,00	0,00	73 095,44
6161	Multirisques	9 535,00	518,41	0,00	0,00	9 016,59
617	Etudes et recherches	77 074,22	11 045,55	0,00	0,00	66 028,67
6227	Frais d'actes et de contentieux	1 165,00	1 164,17	0,00	0,00	0,83
6231	Annonces et insertions	3 156,67	219,94	0,00	0,00	2 936,73
63512	Taxes foncières	16 005,00	10 959,00	0,00	0,00	5 046,00
<b>012</b>	<b>Charges de personnel, frais assimilés</b>	<b>0,00</b>	<b>0,00</b>	<b>0,00</b>	<b>0,00</b>	<b>0,00</b>
<b>014</b>	<b>Atténuations de produits (4)</b>	<b>0,00</b>	<b>0,00</b>	<b>0,00</b>	<b>0,00</b>	<b>0,00</b>
<b>65</b>	<b>Autres charges de gestion courante</b>	<b>0,00</b>	<b>0,00</b>	<b>0,00</b>	<b>0,00</b>	<b>0,00</b>
<b>TOTAL DEPENSES DE GESTION DES SERVICES (a) = (011+012+014+65)</b>		<b>180 228,66</b>	<b>24 104,40</b>	<b>0,00</b>	<b>0,00</b>	<b>156 124,26</b>
<b>66</b>	<b>Charges financières (b) (5)</b>	<b>0,00</b>	<b>0,00</b>	<b>0,00</b>	<b>0,00</b>	<b>0,00</b>
<b>67</b>	<b>Charges exceptionnelles (c)</b>	<b>869,91</b>	<b>0,00</b>	<b>0,00</b>	<b>0,00</b>	<b>869,91</b>
6718	Autres charges exceptionnelles gestion	869,91	0,00	0,00	0,00	869,91
<b>68</b>	<b>Dotations aux provisions et dépréciat° (d) (6)</b>	<b>0,00</b>	<b>0,00</b>			<b>0,00</b>
<b>69</b>	<b>Impôts sur les bénéfices et assimilés (e) (7)</b>	<b>0,00</b>	<b>0,00</b>	<b>0,00</b>	<b>0,00</b>	<b>0,00</b>
<b>022</b>	<b>Dépenses imprévues (f)</b>	<b>0,00</b>				
<b>TOTAL DES DEPENSES REELLES = a+b+c+d+e+f</b>		<b>181 098,57</b>	<b>24 104,40</b>	<b>0,00</b>	<b>0,00</b>	<b>156 994,17</b>
<b>023</b>	<b>Virement à la section d'investissement</b>	<b>70 000,00</b>				
<b>042</b>	<b>Opérat° ordre transfert entre sections (8)(9)</b>	<b>95 000,00</b>	<b>11 255,77</b>			<b>83 744,23</b>
6811	Dot. amort. Immos incorp. et corporelles	95 000,00	11 255,77			83 744,23
<b>TOTAL DES PRELEVEMENTS AU PROFIT DE LA SECTION D'INVESTISSEMENT</b>		<b>165 000,00</b>	<b>11 255,77</b>			<b>153 744,23</b>
<b>043</b>	<b>Opérat° ordre intérieur de la section (10)</b>	<b>0,00</b>	<b>0,00</b>			<b>0,00</b>
<b>TOTAL DES DEPENSES D'ORDRE</b>		<b>165 000,00</b>	<b>11 255,77</b>			<b>153 744,23</b>
<b>TOTAL DES DEPENSES D'EXPLOITATION DE L'EXERCICE (= Total des opérations réelles et d'ordre)</b>		<b>346 098,57</b>	<b>35 360,17</b>	<b>0,00</b>	<b>0,00</b>	<b>310 738,40</b>
<b>Pour information D 002 Déficit d'exploitation reporté de N-1</b>		<b>0,00</b>				

**Détail du calcul des ICNE au compte 66112 (5)**

Montant des ICNE de l'exercice	0,00
- Montant des ICNE de l'exercice N-1	0,00
= Différence ICNE N – ICNE N-1	0,00

(1) Détailler les chapitres budgétaires par article conformément au plan de comptes utilisé par la régie.

(2) Le compte 621 est retracé au sein du chapitre 012.

(3) Le compte 634 est uniquement ouvert en M. 41.

(4) Le compte 739 est uniquement ouvert en M. 43 et en M. 44.

(5) Si le montant des ICNE de l'exercice est inférieur au montant de l'exercice N-1, le montant de l'article 66112 sera négatif.

(6) Si la régie applique le régime des provisions semi-budgétaires, ainsi que pour la dotation aux dépréciations des stocks de fournitures et de marchandises, des créances et des valeurs mobilières de placement, aux dépréciations des comptes de tiers et aux dépréciations des comptes financiers.

(7) Ce chapitre n'existe pas en M. 49.

(8) Cf. définitions du chapitre des opérations d'ordre, DE 042 = RI 040.

(9) Le compte 6815 peut figurer dans le détail du chapitre 042 si la régie applique le régime des provisions budgétaires.

(10) Chapitre destiné à retracer les opérations particulières telles que les opérations de stocks ou liées à la tenue d'un inventaire permanent simplifié.



<b>III – VOTE DU COMPTE ADMINISTRATIF</b>						<b>III</b>
<b>SECTION D'EXPLOITATION – DETAIL DES RECETTES</b>						<b>A2</b>
Chap/ art(1)	Libellé (1)	Crédits ouverts (BP+DM+RAR N-1)	Crédits employés (ou restant à employer)			Crédits annulés
			Titres émis	Produits rattachés	Restes à réaliser au 31/12	
013	Atténuations de charges (2)	0,00	0,00	0,00	0,00	0,00
70	Ventes produits fabriqués, prestations	160 000,00	153 305,19	0,00	0,00	6 694,81
70611	Abattage gros bovins	15 000,00	40 738,16	0,00	0,00	-25 738,16
70612	Abattage veaux	5 000,00	7 447,36	0,00	0,00	-2 447,36
70613	Abattage ovins	10 000,00	7 784,65	0,00	0,00	2 215,35
70614	Abattage porcs	130 000,00	96 973,65	0,00	0,00	33 026,35
70615	Abattage chevaux	0,00	38,37	0,00	0,00	-38,37
70616	Abattage caprins	0,00	323,00	0,00	0,00	-323,00
73	Produits issus de la fiscalité (3)	0,00	0,00	0,00	0,00	0,00
74	Subventions d'exploitation	0,00	0,00	0,00	0,00	0,00
75	Autres produits de gestion courante	0,00	0,00	0,00	0,00	0,00
<b>TOTAL = RECETTES DE GESTION DES SERVICES (a) = 70+73+74+75+013</b>		160 000,00	153 305,19	0,00	0,00	6 694,81
76	Produits financiers (b)	0,00	0,00	0,00	0,00	0,00
77	Produits exceptionnels (c)	0,00	0,00	0,00	0,00	0,00
78	Reprises sur provisions et dépréciations (d) (4)	0,00	0,00			0,00
<b>TOTAL DES RECETTES REELLES =a+b+c+d</b>		160 000,00	153 305,19	0,00	0,00	6 694,81
042	Opérat° ordre transfert entre sections (6)	9 700,00	9 684,38			15,62
777	Quote-part subv invest transf cpte résul	9 700,00	9 684,38			15,62
043	Opérat° ordre intérieur de la section (5)	0,00	0,00			0,00
<b>TOTAL DES RECETTES D'ORDRE</b>		9 700,00	9 684,38			15,62
<b>TOTAL DES RECETTES D'EXPLOITATION DE L'EXERCICE (=Total des opérations réelles et d'ordre)</b>		169 700,00	162 989,57	0,00	0,00	6 710,43
Pour information		176 398,57				
R 002 Excédent d'exploitation reporté de N-1						

## Détail du calcul des ICNE au compte 7622

Montant des ICNE de l'exercice	0,00
- Montant des ICNE de l'exercice N-1	0,00
= Différence ICNE N – ICNE N-1	0,00

(1) Détailler les chapitres budgétaires par article conformément au plan de comptes utilisé par la régie.

(2) L'article 699 n'existe pas en M. 49.

(3) Ce chapitre existe uniquement en M. 41, M. 43 et M. 44.

(4) Si la régie applique le régime des provisions semi-budgétaires, ainsi que pour la dotation aux dépréciations des stocks de fournitures et de marchandises, des créances et des valeurs mobilières de placement, aux dépréciations des comptes de tiers et aux dépréciations des comptes financiers.

(5) Cf. Définitions du chapitre des opérations d'ordre, RE 042 = DI 040, RE 043=DE 043.

(6) Le compte 7815 peut figurer dans le détail du chapitre 042 si la régie a opté pour les provisions budgétaires.

<b>III – VOTE DU COMPTE ADMINISTRATIF</b>					<b>III</b>
<b>SECTION D'INVESTISSEMENT – DETAIL DES DEPENSES</b>					<b>B1</b>
<b>Chap/ art (1)</b>	<b>Libellé (1)</b>	<b>Crédits ouverts (BP+DM+RAR N-1)</b>	<b>Mandats émis</b>	<b>Restes à réaliser au 31/12</b>	<b>Crédits annulés (2)</b>
<b>20</b>	<b>Immobilisations incorporelles (hors opérations)</b>	<b>195 056,83</b>	<b>55 911,11</b>	<b>103 503,33</b>	<b>35 642,39</b>
2031	Frais d'études	194 213,29	55 067,57	103 503,33	35 642,39
2033	Frais d'insertion	843,54	843,54	0,00	0,00
<b>21</b>	<b>Immobilisations corporelles (hors opérations)</b>	<b>5 300,00</b>	<b>0,00</b>	<b>0,00</b>	<b>5 300,00</b>
2154	Matériel industriel	5 300,00	0,00	0,00	5 300,00
<b>22</b>	<b>Immobilisations reçues en affectation (hors opérations)</b>	<b>0,00</b>	<b>0,00</b>	<b>0,00</b>	<b>0,00</b>
<b>23</b>	<b>Immobilisations en cours (hors opérations)</b>	<b>2 145 000,00</b>	<b>0,00</b>	<b>2 000 000,00</b>	<b>145 000,00</b>
2313	Constructions	2 145 000,00	0,00	2 000 000,00	145 000,00
<b>Total des dépenses d'équipement</b>		<b>2 345 356,83</b>	<b>55 911,11</b>	<b>2 103 503,33</b>	<b>185 942,39</b>
<b>10</b>	<b>Dotations, fonds divers et réserves</b>	<b>0,00</b>	<b>0,00</b>	<b>0,00</b>	<b>0,00</b>
<b>13</b>	<b>Subventions d'investissement</b>	<b>0,00</b>	<b>0,00</b>	<b>0,00</b>	<b>0,00</b>
<b>16</b>	<b>Emprunts et dettes assimilées</b>	<b>0,00</b>	<b>0,00</b>	<b>0,00</b>	<b>0,00</b>
<b>18</b>	<b>Compte de liaison : affectat° (BA,régie)</b>	<b>0,00</b>	<b>0,00</b>	<b>0,00</b>	<b>0,00</b>
<b>26</b>	<b>Participat° et créances rattachées</b>	<b>0,00</b>	<b>0,00</b>	<b>0,00</b>	<b>0,00</b>
<b>27</b>	<b>Autres immobilisations financières</b>	<b>0,00</b>	<b>0,00</b>	<b>0,00</b>	<b>0,00</b>
<b>020</b>	<b>Dépenses imprévues</b>	<b>0,00</b>			
<b>Total des dépenses financières</b>		<b>0,00</b>	<b>0,00</b>	<b>0,00</b>	<b>0,00</b>
<b>Total des dépenses d'opérations pour compte de tiers</b>		<b>0,00</b>	<b>0,00</b>	<b>0,00</b>	<b>0,00</b>
<b>TOTAL DEPENSES REELLES</b>		<b>2 345 356,83</b>	<b>55 911,11</b>	<b>2 103 503,33</b>	<b>185 942,39</b>
<b>040</b>	<b>Opérat° ordre transfert entre sections (5)</b>	<b>9 700,00</b>	<b>9 684,38</b>		<b>15,62</b>
	<b>Reprises sur autofinancement antérieur(6)</b>	<b>9 700,00</b>	<b>9 684,38</b>		<b>15,62</b>
13912	Sub. équipt cpte résult. Régions	3 000,00	1 881,65		1 118,35
13913	Sub. équipt cpte résult. Départements	1 700,00	3 136,06		-1 436,06
13914	Sub. équipt cpte résult. Communes	5 000,00	4 666,67		333,33
	<b>Charges transférées</b>	<b>0,00</b>	<b>0,00</b>		<b>0,00</b>
<b>041</b>	<b>Opérations patrimoniales (7)</b>	<b>63 500,00</b>	<b>2 517,62</b>		<b>60 982,38</b>
2138	Autres constructions	0,00	2 517,62		-2 517,62
2313	Constructions	63 500,00	0,00		63 500,00
<b>TOTAL DEPENSES D'ORDRE</b>		<b>73 200,00</b>	<b>12 202,00</b>		<b>60 998,00</b>
<b>TOTAL DES DEPENSES D'INVESTISSEMENT DE L'EXERCICE (= Total des dépenses réelles et d'ordre)</b>		<b>2 418 556,83</b>	<b>68 113,11</b>	<b>2 103 503,33</b>	<b>246 940,39</b>
<b>Pour information</b>		<b>0,00</b>			
<b>D 001 Solde d'exécution négatif reporté de N-1</b>					

- (1) Détailler les chapitres budgétaires par article conformément au plan de comptes utilisé par la régie.  
(2) Les crédits annulés correspondent aux crédits ouverts auxquels il convient de soustraire les mandats émis et les restes à réaliser au 31/12.  
(3) Voir état III B3 pour le détail des opérations d'équipement.  
(4) Voir annexe IV A7 pour le détail des opérations pour compte de tiers.  
(5) Cf. définitions du chapitre des opérations d'ordre, *DI 040 = RE 042*.  
(6) Les comptes 15..2 peuvent figurer dans le détail des reprises sur autofinancement antérieur si la régie applique le régime des provisions budgétaires.  
(7) Cf. définitions du chapitre des opérations d'ordre, *DI 041 = RI 041*.

<b>III – VOTE DU COMPTE ADMINISTRATIF</b>					<b>III</b>
<b>SECTION D'INVESTISSEMENT – DETAIL DES RECETTES</b>					<b>B2</b>
<b>Chap/ art (1)</b>	<b>Libellé (1)</b>	<b>Crédits ouverts (BP+DM+RAR N-1)</b>	<b>Titres émis</b>	<b>Restes à réaliser au 31/12</b>	<b>Crédits annulés (2)</b>
<b>13</b>	<b>Subventions d'investissement</b>	<b>2 000 000,00</b>	<b>0,00</b>	<b>2 000 000,00</b>	<b>0,00</b>
1311	Subv. équipt Etat et établ. Nationaux	800 000,00	0,00	800 000,00	0,00
1314	Subv. équipt Communes	1 200 000,00	0,00	1 200 000,00	0,00
<b>16</b>	<b>Emprunts et dettes assimilées(hors 165)</b>	<b>0,00</b>	<b>0,00</b>	<b>0,00</b>	<b>0,00</b>
<b>20</b>	<b>Immobilisations incorporelles</b>	<b>0,00</b>	<b>0,00</b>	<b>0,00</b>	<b>0,00</b>
<b>21</b>	<b>Immobilisations corporelles</b>	<b>0,00</b>	<b>0,00</b>	<b>0,00</b>	<b>0,00</b>
<b>22</b>	<b>Immobilisations reçues en affectation</b>	<b>0,00</b>	<b>0,00</b>	<b>0,00</b>	<b>0,00</b>
<b>23</b>	<b>Immobilisations en cours</b>	<b>0,00</b>	<b>0,00</b>	<b>0,00</b>	<b>0,00</b>
<b>Total des recettes d'équipement</b>		<b>2 000 000,00</b>	<b>0,00</b>	<b>2 000 000,00</b>	<b>0,00</b>
<b>10</b>	<b>Dotations, fonds divers et réserves</b>	<b>0,00</b>	<b>0,00</b>	<b>0,00</b>	<b>0,00</b>
<b>165</b>	<b>Dépôts et cautionnements reçus</b>	<b>0,00</b>	<b>0,00</b>	<b>0,00</b>	<b>0,00</b>
<b>18</b>	<b>Compte de liaison : affectat° (BA,régie)</b>	<b>0,00</b>	<b>0,00</b>	<b>0,00</b>	<b>0,00</b>
<b>26</b>	<b>Participat° et créances rattachées</b>	<b>0,00</b>	<b>0,00</b>	<b>0,00</b>	<b>0,00</b>
<b>27</b>	<b>Autres immobilisations financières</b>	<b>0,00</b>	<b>0,00</b>	<b>0,00</b>	<b>0,00</b>
<b>Total des recettes financières</b>		<b>0,00</b>	<b>0,00</b>	<b>0,00</b>	<b>0,00</b>
<b>Total des recettes d'opérations pour compte de tiers</b>		<b>0,00</b>	<b>0,00</b>	<b>0,00</b>	<b>0,00</b>
<b>TOTAL DES RECETTES REELLES</b>		<b>2 000 000,00</b>	<b>0,00</b>	<b>2 000 000,00</b>	<b>0,00</b>
<b>021</b>	<b>Virement de la section d'exploitation</b>	<b>70 000,00</b>			
<b>040</b>	<b>Opérat° ordre transfert entre sections (4)(5)</b>	<b>95 000,00</b>	<b>11 255,77</b>		<b>83 744,23</b>
28131	Bâtiments	93 000,00	0,00		93 000,00
28138	Autres constructions	0,00	10 698,17		-10 698,17
28188	Autres	2 000,00	557,60		1 442,40
<b>TOTAL DES PRELEVEMENTS PROVENANT DE LA SECTION D'EXPLOITATION</b>		<b>165 000,00</b>	<b>11 255,77</b>		<b>153 744,23</b>
<b>041</b>	<b>Opérations patrimoniales (6)</b>	<b>63 500,00</b>	<b>2 517,62</b>		<b>60 982,38</b>
2031	Frais d'études	60 000,00	0,00		60 000,00
2033	Frais d'insertion	3 500,00	2 517,62		982,38
<b>TOTAL DES RECETTES D'ORDRE</b>		<b>228 500,00</b>	<b>13 773,39</b>		<b>214 726,61</b>
<b>TOTAL DES RECETTES D'INVESTISSEMENT DE L'EXERCICE (= Total des recettes réelles et d'ordre)</b>		<b>2 228 500,00</b>	<b>13 773,39</b>	<b>2 000 000,00</b>	<b>214 726,61</b>
<b>Pour information</b>		<b>190 056,83</b>			
<b>R 001 Solde d'exécution positif reporté de N-1</b>					

- (1) Détailler les chapitres budgétaires par article conformément au plan de comptes utilisé par la régie.  
(2) Les crédits annulés correspondent aux crédits ouverts auxquels il convient de soustraire les mandats émis et les restes à réaliser au 31/12.  
(3) Voir annexe IV A7 pour le détail des opérations pour compte de tiers.  
(4) Cf. définitions du chapitre des opérations d'ordre, *DI 040 = RE 042*.  
(5) Les comptes 15..2 peuvent figurer dans le détail du chapitre 040 si la régie applique le régime des provisions budgétaires.  
(6) Cf. définitions du chapitre des opérations d'ordre, *DI 041 = RI 041*.

<b>III – VOTE DU COMPTE ADMINISTRATIF</b>	<b>III</b>
<b>DETAIL DES CHAPITRES D'OPERATION D'EQUIPEMENT</b>	<b>B3</b>

Cet état ne contient pas d'information.

<b>IV – ANNEXES</b>	<b>IV</b>
<b>ELEMENTS DU BILAN METHODES UTILISEES POUR LES AMORTISSEMENTS</b>	<b>A2</b>

**A2 – AMORTISSEMENTS – METHODES UTILISEES**

<b>CHOIX DE L'ASSEMBLEE DELIBERANTE</b>	<b>Délibération du</b>
<b>Biens de faible valeur</b> Seuil unitaire en deçà duquel les immobilisations de peu de valeur s'amortissent sur un an (article R. 2321-1 du CGCT) : €	

Procédure d'amortissement (linéaire, dégressif, variable)	Catégories de biens amortis	Durée (en années)	
L	Frais études	55	09/06/2017
L	Bâtiment exploitation	50	09/06/2017
L	Matériel divers	5	09/06/2017
L	Matériel industriel et technique	10	09/06/2017

<b>IV – ANNEXES</b>	<b>IV</b>
<b>ELEMENTS DU BILAN EQUILIBRE DES OPERATIONS FINANCIERES – DEPENSES</b>	<b>A4.1</b>

**DEPENSES A COUVRIR PAR DES RESSOURCES PROPRES**

Art. (1)	Libellé (1)	Crédits de l'exercice (BP + BS + DM + RAR N-1)	Réalizations
<b>DEPENSES TOTALES A COUVRIR PAR DES RESSOURCES PROPRES =A + B</b>		<b>9 700,00</b>	<b>I 9 684,38</b>
<b>16 Emprunts et dettes assimilées (A)</b>		<b>0,00</b>	<b>0,00</b>
1631	Emprunts obligataires	0,00	0,00
1641	Emprunts en euros	0,00	0,00
1643	Emprunts en devises	0,00	0,00
16441	Opérat° afférentes à l'emprunt	0,00	0,00
1678	Autres emprunts et dettes	0,00	0,00
1681	Autres emprunts	0,00	0,00
1682	Bons à moyen terme négociables	0,00	0,00
1687	Autres dettes	0,00	0,00
<b>Dépenses et transferts à déduire des ressources propres (B)</b>		<b>9 700,00</b>	<b>9 684,38</b>
10...	<i>Reprise de dotations, fonds divers et réserves</i>		
10...	Reversement de dotations, fonds divers et réserves		
139	<i>Subv. invest. transférées cpte résultat</i>	9 700,00	9 684,38
020	Dépenses imprévues	0,00	0,00

	Op. de l'exercice I	Restes à réaliser en dépenses au 31/12	Solde d'exécution D001 de l'exercice précédent (N-1)	TOTAL II
<b>Dépenses à couvrir par des ressources propres</b>	<b>9 684,38</b>	<b>2 103 503,33</b>	<b>0,00</b>	<b>2 113 187,71</b>

(1) Détailler les chapitres budgétaires par article conformément au plan de comptes.

<b>IV – ANNEXES</b>	<b>IV</b>
<b>ELEMENTS DU BILAN</b> <b>EQUILIBRE DES OPERATIONS FINANCIERES – RECETTES</b>	<b>A4.2</b>

**RESSOURCES PROPRES**

Art. (1)	Libellé (1)	Crédits de l'exercice (BP + BS + DM + RAR N-1)	Réalisations
<b>RECETTES (RESSOURCES PROPRES) = a + b</b>		<b>165 000,00</b>	<b>11 255,77</b>
<b>Ressources propres externes de l'année (a)</b>		<b>0,00</b>	<b>0,00</b>
10222	FCTVA	0,00	0,00
10228	Autres fonds globalisés	0,00	0,00
26...	Participations et créances rattachées		
27...	Autres immobilisations financières		
<b>Ressources propres internes de l'année (b) (2)</b>		<b>165 000,00</b>	<b>11 255,77</b>
15...	Provisions pour risques et charges		
169	Primes de remboursement des obligations	0,00	0,00
26...	Participations et créances rattachées		
27...	Autres immobilisations financières		
28...	Amortissement des immobilisations		
28131	Bâtiments	93 000,00	0,00
28138	Autres constructions	0,00	10 698,17
28188	Autres	2 000,00	557,60
29...	Dépréciation des immobilisations		
39...	Dépréciat° des stocks et en-cours		
481...	Charges à répartir plusieurs exercices		
021	Virement de la section d'exploitation	70 000,00	0,00

	Opérations de l'exercice III	Restes à réaliser en recettes au 31/12	Solde d'exécution R001 de l'exercice précédent	Affectation R106 de l'exercice précédent	TOTAL IV
<b>Total ressources propres disponibles</b>	<b>11 255,77</b>	<b>2 000 000,00</b>	<b>190 056,83</b>	<b>0,00</b>	<b>2 201 312,60</b>

	Montant	
<b>Dépenses à couvrir par des ressources propres</b>	II	<b>2 113 187,71</b>
<b>Ressources propres disponibles</b>	IV	<b>2 201 312,60</b>
<b>Solde</b>	<b>V = IV – II (3)</b>	<b>88 124,89</b>

(1) Les comptes 15, 169, 26, 27, 28, 29, 39 et 481 sont à détailler conformément au plan de comptes.

(2) Les comptes 15, 29 et 39 sont présentés uniquement si la commune ou l'établissement applique le régime des provisions budgétaires.

(3) Indiquer le signe algébrique.

<b>IV – ANNEXES</b>	<b>IV</b>
<b>ENGAGEMENTS HORS BILAN AUTORISATIONS DE PROGRAMME ET CREDITS DE PAIEMENT</b>	<b>B2.1</b>

**B2.1 – SITUATION DES AUTORISATIONS DE PROGRAMME ET CREDITS DE PAIEMENT**

N° ou intitulé de l'AP	Montant des AP			Montant des CP			
	Pour mémoire AP votée y compris ajustement	Révision de l'exercice N	Total cumulé (toutes les délibérations y compris pour N)	Crédits de paiement antérieurs (réalisations cumulées au 01/01/N) (1)	Crédits de paiement ouverts au titre de l'exercice N (2)	Restes à financer au-delà de l'exercice N (3)	CP réalisés durant l'exercice N
CONSTRUCTION D UN NOUVEL ABATTOIR	9 800 000,00	0,00	9 800 000,00	0,00	2 000 000,00	7 800 000,00	0,00

(1) Il s'agit des réalisations effectives correspondant aux mandats émis.

(2) Il s'agit du montant prévu initialement par l'échéancier corrigé des révisions.

(3) Il s'agit de la différence entre les AP engagées et les CP consommés.



<b>IV – ANNEXES</b>	<b>IV</b>
<b>AUTRES ELEMENTS D'INFORMATIONS LISTE DES ORGANISMES DANS LESQUELS LA COLLECTIVITE A PRIS UN ENGAGEMENT FINANCIER</b>	<b>C2</b>

**C2 – LISTES DES ORGANISMES DANS LESQUELS A ETE PRIS UN ENGAGEMENT FINANCIER (articles L. 2313-1 et L. 2313-1-1 du CGCT)**

Les documents financiers et comptables de ces organismes sont mis à la disposition du public à (1). Toute personne a le droit de demander communication.

La nature de l'engagement (2)	Nom de l'organisme	Raison sociale de l'organisme	Nature juridique de l'organisme	Montant de l'engagement
<u>Délégation de service public (3)</u> 27/01/2017 -	SICABA		SOCIETE COLLECTIVE INTERET AGRICOLE	0,00
<u>Garantie ou cautionnement d'un emprunt</u>				
<u>Autres</u>				

(1) Hôtel de ville pour les communes et siège de l'établissement pour les EPCI, syndicat, etc... et autres lieux publics désignés par la commune ou l'établissement.

(2) Indiquer la date de la décision (délibérations, contrats ou décisions de l'exécutif) .

(3) Préciser la nature de la délégation (concession, affermage, régie intéressée, ...).















<b>IV – ANNEXES</b>	<b>IV</b>
<b>ARRETE ET SIGNATURES</b>	<b>D</b>

Nombre de membres en exercice : 43  
 Nombre de membres présents : 33  
 Nombre de suffrages exprimés : 60  
 VOTES :  
 Pour : 35  
 Contre : 7  
 Abstentions : 0




















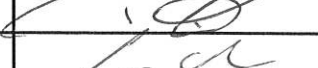


Date de convocation : 10/06/22

Présenté par (1), La Maire Adjointe  
 A Gap, le 10/06/22  
 (1),

Délibéré par l'assemblée (2), réunie en session  
 A Gap, le 10/06/22  
 Les membres de l'assemblée délibérante (2),

ALLEMAND Marie-José	
ASSO Catherine	
AUGUSTE Cédryc	
BAR Christiane	
BERNERD Françoise	
BILLAUD Michel	
BLANC Alain	
BOUCHARDY Martine	
BOUTRON Claude	
BROCHIER Jean-Louis	
BUTZBACH Pimprenelle	
CAL Sabrina	
COLONNA Evelyne	
DAVID Isabelle	
DIDIER Roger	
DUSSERRE Françoise	
EYRAUD-YAAGOUB Zoubida	
FOREST Solène	
FOULQUE Méliissa	
FRABOULET Pauline	
GALLAND Daniel	

<b>IV – ANNEXES</b>	<b>IV</b>
<b>ARRETE ET SIGNATURES</b>	<b>D</b>

GARCIN Eric	
GAZIGUIAN Richard	
GEIGER Nicolas	
GENTY Chiara	
GRENIER Maryvonne	
KUENTZ Charlotte	
LESBROS Rolande	
MARTIN Jean-Pierre	
MAZET Jérôme	
MEDILI Vincent	
MONTROYA Eric	
MOSTACHI Ginette	
MOUGIN Alexandre	
PATRON Bruno	
PAUCHON Olivier	
PHILIP Pierre	
PIERREL Christophe	
RAPIN Chantal	
REYNIER Joël	
ROUGON Paskale	
SILVESTRI Gil	
VALERO Fabien	

*La Maire Adjointe*

Certifié exécutoire par (1) , compte tenu de la transmission en préfecture, le , et de la publication le  
A ,le

(1) Indiquer le « président du conseil d'administration » ou l'exécutif de la collectivité de rattachement : maire, président du conseil général,...

(2) L'assemblée délibérante étant : . *le Conseil municipal*