



# VILLE DE GAP

# COMPTE ADMINISTRATIF

# EXERCICE 2022

BUDGET GENERAL  
BUDGET ANNEXE EAU  
BUDGET ANNEXE PARKINGS  
BUDGET ANNEXE ESPACE CULTUREL  
BUDGET ANNEXE ABATTOIR  
BUDGET ANNEXE REGIE INFORMATION URBAINE

# **SOMMAIRE**

**BUDGET GENERAL**

**Page 1 à 204**

**BUDGET EAU**

**Page 205 à 236**

**BUDGET ANNEXE PARKING**

**Page 237 à 275**

**BUDGET ESPACE CULTUREL**

**Page 276 à 301**

**BUDGET ABATTOIR**

**Page 302 à 323**

**BUDGET REGIE INFORMATION URBAINE**

**Page 324 à 346**

**REPUBLIQUE FRANÇAISE**

**VILLE - VILLE DE GAP (1)**  
AGREGE AU BUDGET PRINCIPAL DE (2)

Numéro SIRET : 21050061700019

POSTE COMPTABLE : TRESORIER PRINCIPAL GAP

**M 14**

**Compte administratif**  
**voté par nature**

BUDGET : VILLE DE GAP - BUDGET PRINCIPAL (3)

ANNEE 2022

(1) Indiquer la nature juridique et le nom de la collectivité ou de l'établissement (commune, CCAS, EPCI, syndicat mixte, etc).

(2) A renseigner uniquement pour les budgets annexes.

(3) Indiquer le budget concerné : budget principal ou libellé du budget annexe.

# Sommaire

## I - Informations générales (5)

A - Informations statistiques, fiscales et financières	4
B - Modalités de vote du budget	5

## II - Présentation générale du budget

A1 - Vue d'ensemble - Exécution du budget et détail des restes à réaliser	6
A2 - Vue d'ensemble - Section de fonctionnement - Chapitres	8
A3 - Vue d'ensemble - Section d'investissement - Chapitres	9
B1 - Balance générale du budget - Dépenses	11
B2 - Balance générale du budget - Recettes	12

## III - Vote du budget

A1 - Section de fonctionnement - Détail des dépenses	13
A2 - Section de fonctionnement - Détail des recettes	16
B1 - Section d'investissement - Détail des dépenses	18
B2 - Section d'investissement - Détail des recettes	20
B3 - Opérations d'équipement - Détail des chapitres et articles	22

## IV - Annexes (6)

### A - Eléments du bilan

A1 - Présentation croisée par fonction (1)	23
A1.1 - Présentation croisée par fonction - Détail fonctionnement	35
A1.2 - Présentation croisée par fonction - Détail investissement	75
A2.1 - Etat de la dette - Détail des crédits de trésorerie	113
A2.2 - Etat de la dette - Répartition par nature de dette	114
A2.3 - Etat de la dette - Répartition des emprunts par structure de taux	122
A2.4 - Etat de la dette - Typologie de la répartition de l'encours	123
A2.5 - Etat de la dette - Détail des opérations de couverture	124
A2.6 - Etat de la dette - Remboursement anticipé d'un emprunt avec refinancement	126
A2.7 - Etat de la dette - Emprunts renégociés au cours de l'année N	127
A2.8 - Etat de la dette - Dette pour financer l'emprunt d'un autre organisme	128
A2.9 - Etat de la dette - Autres dettes	129
A3 - Méthodes utilisées pour les amortissements	130
A4 - Etat des provisions	Sans Objet
A5 - Etalement des provisions	Sans Objet
A6.1 - Equilibre des opérations financières - Dépenses	131
A6.2 - Equilibre des opérations financières - Recettes	132
A7.1.1 - Etats des dépenses et recettes des services d'eau et d'assainissement - Fonctionnement (2)	Sans Objet
A7.1.2 - Etats des dépenses et recettes des services d'eau et d'assainissement - Investissement (2)	Sans Objet
A7.2.1 - Etats des dépenses et recettes des services assujettis à la TVA - Fonctionnement (3)	134
A7.2.2 - Etats des dépenses et recettes des services assujettis à la TVA - Investissement (3)	Sans Objet
A7.3.1 - Etats de la répartition de la TEOM - Fonctionnement (4)	Sans Objet
A7.3.2 - Etats de la répartition de la TEOM - Investissement (4)	Sans Objet
A7.4.1 - Etat de ventilation des dépenses liées à la gestion de la crise sanitaire du COVID-19 - Fonctionnement	Sans Objet
A7.4.2 - Etat de ventilation des dépenses liées à la gestion de la crise sanitaire du COVID-19 - Investissement	Sans Objet
A8 - Etat des charges transférées	Sans Objet
A9 - Détail des opérations pour le compte de tiers	135
A10.1 - Variation du patrimoine (article R. 2313-3 du CGCT) - Entrées	138
A10.2 - Variation du patrimoine (article R. 2313-3 du CGCT) - Sorties	143
A10.3 - Opérations liées aux cessions	170
A10.4 - Variation du patrimoine (article L. 300-5 du code de l'urbanisme) - Entrées	Sans Objet
A10.5 - Variation du patrimoine (article L. 300-5 du code de l'urbanisme) - Sorties	Sans Objet
A11 - Etat des travaux en régie	171
A12 - Emploi des crédits communautaires dans le cadre de la subvention globale	Sans Objet

### B - Engagements hors bilan

B1.1 - Etat des emprunts garantis par la commune ou l'établissement	173
B1.2 - Calcul du ratio d'endettement relatif aux garanties d'emprunt	183
B1.3 - Etat des contrats de crédit-bail	Sans Objet
B1.4 - Etat des contrats de partenariat public-privé	Sans Objet
B1.5 - Etat des autres engagements donnés	Sans Objet
B1.6 - Etat des engagements reçus	Sans Objet
B1.7 - Liste des concours attribués à des tiers en nature ou en subventions	184

B2.1 - Etat des autorisations de programme et des crédits de paiement afférents	Sans Objet
B2.2 - Etat des autorisations d'engagement et des crédits de paiement afférents	Sans Objet
B3 - Emploi des recettes grevées d'une affectation spéciale	Sans Objet
<b>C - Autres éléments d'informations</b>	
C1.1 - Etat du personnel	188
C1.2 - Actions de formation des élus	Sans Objet
C2 - Liste des organismes dans lesquels a été pris un engagement financier	193
C3.1 - Liste des organismes de regroupement auxquels adhère la commune ou l'établissement	194
C3.2 - Liste des établissements publics créés	195
C3.3 - Liste des services individualisés dans un budget annexe	196
C3.4 - Liste des services assujettis à la TVA et non érigés en budget annexe	197
C3.5 - Présentation agrégée du budget principal et des budgets annexes	198
C3.6 - Identification des flux croisés	201
<b>D - Décision en matière de taux de contributions directes - Arrêté et signatures</b>	
D1 - Décision en matière de taux de contributions directes	202
D2 - Arrêté et signatures	203

(1) Cette présentation est obligatoire pour les communes de 3 500 habitants et plus (art. L. 2312-3 du CGCT), les groupements comprenant au moins une commune de 3 500 habitants et plus (art. R. 5211-14 du CGCT) et leurs établissements publics. Il n'a cependant pas à être produit par les services à activité unique érigés en établissement public ou budget annexe. Les autres communes et établissements peuvent les présenter de manière facultative.

(2) Cet état ne peut être produit que par les communes dont la population est inférieure à 500 habitants qui gèrent les services de distribution de l'eau potable et d'assainissement sous forme de régie simple sans budget annexe (article L. 2221-11 du CGCT).

(3) Cf. article R. 2313-3 du CCGT.

(4) Cet état est obligatoirement produit par les communes et groupements de communes de 10 000 habitants et plus ayant institué la TEOM et assurant au moins la collecte des déchets ménagers.

(5) Les associations syndicales autorisées doivent utiliser leur état particulier « *Informations générales* » annexé à l'arrêté n° NOR : INTB1237402A, relatif au cadre budgétaire et comptable applicable aux associations syndicales autorisées.

(6) Les associations syndicales autorisées remplissent et joignent uniquement les états qui les concernent au titre de l'exercice et au titre du détail des comptes de bilan.

Préciser, pour chaque annexe, si l'état est sans objet le cas échéant.

<b>Code INSEE</b>	<b>VILLE DE GAP VILLE DE GAP - BUDGET PRINCIPAL</b>	<b>CA 2022</b>
-------------------	---	--------------------

<b>I – INFORMATIONS GENERALES</b>	<b>I</b>
<b>INFORMATIONS STATISTIQUES, FISCALES ET FINANCIERES</b>	<b>A</b>

<b>Informations statistiques</b>	<b>Valeurs</b>
Population totale (colonne h du recensement INSEE) :	43035
Nombre de résidences secondaires (article R. 2313-1 <i>in fine</i> ) :	819
Nom de l'EPCI à fiscalité propre auquel la commune adhère :	
COMMUNAUTE D AGGLOMERATION GAP TALLARD DURANCE	

<b>Potentiel fiscal et financier (1)</b>		<b>Valeurs par hab. (population DGF)</b>	<b>Moyennes nationales du potentiel financier par habitants de la strate</b>
<b>Fiscal</b>	<b>Financier</b>		
29219457	42309887	983.150622	1278.73

<b>Informations financières – ratios (2)</b>		<b>Valeurs</b>	<b>Moyennes nationales de la strate (3)</b>
1	Dépenses réelles de fonctionnement/population	1023.62	1232
2	Produit des impositions directes/population	764.90	686
3	Recettes réelles de fonctionnement/population	1554.26	1440
4	Dépenses d'équipement brut/population	466.05	317
5	Encours de dette/population	843.06	1006
6	DGF/population	178.74	201
7	Dépenses de personnel/dépenses réelles de fonctionnement (2)	53.16	62.30
8	Dépenses de fonct. et remb. dette en capital/recettes réelles de fonct. (2)	73.92	92.60
9	Dépenses d'équipement brut/recettes réelles de fonctionnement (2)	29.99	22
10	Encours de la dette/recettes réelles de fonctionnement (2)	54.24	69.90

Dans l'ensemble des tableaux, les cases grisées ne doivent pas être remplies.

(1) Il s'agit du potentiel fiscal et du potentiel financier définis à l'article L. 2334-4 du code général des collectivités territoriales qui figurent sur la fiche de répartition de la DGF de l'exercice N-1 établie sur la base des informations N-2 (transmise par les services préfectoraux).

(2) Les ratios 1 à 6 sont obligatoires pour les communes de 3 500 habitants et plus et leurs établissements publics administratifs ainsi que pour les EPCI dotés d'une fiscalité propre comprenant au moins une commune de 3 500 habitants et plus.

Les ratios 7 à 10 sont obligatoires pour les communes de 10 000 habitants et plus et leurs établissements publics administratifs ainsi que pour les EPCI dotés d'une fiscalité propre comprenant au moins une commune de 10 000 habitants et plus (cf. articles L. 2313-1, L. 2313-2, R. 2313-1, R. 2313-2 et R. 5211-15 du CGCT). Pour les caisses des écoles, les EPCI non dotés d'une fiscalité propre et les syndicats mixtes associant exclusivement des communes et des EPCI, il conviendra d'appliquer les ratios prévus respectivement par les articles R. 2313-7, R. 5211-15 et R. 5711-3 du CGCT.

(3) Il convient d'indiquer les moyennes de la catégorie de l'organisme en cause (commune, communauté urbaine, communauté d'agglomération, ...) et les sources d'où sont tirées les informations (statistiques de la direction générale des collectivités locales ou de la direction générale de la comptabilité publique). Il s'agit des moyennes de la dernière année connue.

<b>I – INFORMATIONS GENERALES</b>	<b>I</b>
<b>MODALITES DE VOTE DU BUDGET</b>	<b>B</b>

**POUR MEMOIRE<sup>(1)</sup>**

I – L'assemblée délibérante a voté le présent budget par nature :

- au niveau (2) du chapitre pour la section de fonctionnement.
- au niveau (2) du chapitre pour la section d'investissement.
  - sans (3) les chapitres « opérations d'équipement » de l'état III B 3.
  - sans (4) vote formel sur chacun des chapitres.

La liste des articles spécialisés sur lesquels l'ordonnateur ne peut procéder à des virements d'article à article est la suivante :

II – En l'absence de mention au paragraphe I ci-dessus, le budget est réputé voté par chapitre, et, en section d'investissement, sans chapitre de dépense « opération d'équipement ».

III – Les provisions sont (5) semi-budgétaires (pas d'inscriptions en recettes de la section d'investissement) .

(1) Rappeler les modalités relatives au vote du budget.

(2) A compléter par « du chapitre » ou « de l'article ».

(3) Indiquer « avec » ou « sans » les chapitres opérations d'équipement.

(4) Indiquer « avec » ou « sans » vote formel.

(5) A compléter par un seul des deux choix suivants :

- semi-budgétaires (pas d'inscription en recette de la section d'investissement),
- budgétaires (délibération n° ..... du .....).

<b>II – PRESENTATION GENERALE DU BUDGET</b>	<b>II</b>
<b>VUE D'ENSEMBLE</b>	<b>A1</b>

**EXECUTION DU BUDGET**

		DEPENSES		RECETTES	
REALISATIONS DE L'EXERCICE (mandats et titres)	Section de fonctionnement	A	55 001 463,48	G	66 997 072,00
	Section d'investissement	B	22 731 927,91	H	27 708 852,70

		+		+	
REPORTS DE L'EXERCICE N-1	Report en section de fonctionnement (002)	C	0,00 (si déficit)	I	32 709 031,72 (si excédent)
	Report en section d'investissement (001)	D	741 262,72 (si déficit)	J	0,00 (si excédent)

		=		=	
<b>TOTAL (réalisations + reports)</b>		= A+B+C+D	78 474 654,11	= G+H+I+J	127 414 956,42

RESTES A REALISER A REPORTER EN N+1 (1)	Section de fonctionnement	E	0,00	K	0,00
	Section d'investissement	F	18 518 258,03	L	3 852 413,17
	<b>TOTAL des restes à réaliser à reporter en N+1</b>	= E+F	18 518 258,03	= K+L	3 852 413,17

RESULTAT CUMULE	Section de fonctionnement	= A+C+E	55 001 463,48	= G+I+K	99 706 103,72
	Section d'investissement	= B+D+F	41 991 448,66	= H+J+L	31 561 265,87
	<b>TOTAL CUMULE</b>	= A+B+C+D+E+F	96 992 912,14	= G+H+I+J+K+L	131 267 369,59

**DETAIL DES RESTES A REALISER**

Chap.	Libellé	Dépenses engagées non mandatées		Titres restant à émettre	
<b>TOTAL DE LA SECTION DE FONCTIONNEMENT</b>		E	0,00	K	0,00
011	Charges à caractère général		0,00		
012	Charges de personnel, frais assimilés		0,00		
014	Atténuations de produits		0,00		
65	Autres charges de gestion courante		0,00		
656	Frais fonctionnement des groupes d'élus		0,00		
66	Charges financières		0,00		
67	Charges exceptionnelles		0,00		
70	Produits services, domaine et ventes div				0,00
73	Impôts et taxes				0,00
74	Dotations et participations				0,00
75	Autres produits de gestion courante				0,00
013	Atténuations de charges				0,00
76	Produits financiers				0,00
77	Produits exceptionnels				0,00
<b>TOTAL DE LA SECTION D'INVESTISSEMENT</b>		F	18 518 258,03	L	3 852 413,17
010	Stocks (4)		0,00		0,00
024	Produits des cessions d'immobilisations				0,00
10	Dotations, fonds divers et réserves		0,00		0,00
13	Subventions d'investissement		0,00		3 421 163,17
16	Emprunts et dettes assimilées		0,00		0,00
18	Compte de liaison : affectat° (BA,régie) (6)		0,00		0,00
20	Immobilisations incorporelles		244 892,21		0,00
204	Subventions d'équipement versées		4 144 488,35		0,00



Chap.	Libellé	Dépenses engagées non mandatées	Titres restant à émettre
21	Immobilisations corporelles	611 387,18	0,00
22	Immobilisations reçues en affectation (5)	0,00	0,00
23	Immobilisations en cours	13 064 017,74	0,00
26	Participat° et créances rattachées	0,00	0,00
27	Autres immobilisations financières	0,00	0,00
4581102	Opération pour compte de tiers n° 102 - TRAVAUX ROND POINT DU SENATEUR DREAL (2)	5 391,80	0,00
4581103	Opération pour compte de tiers n° 103 - TRAVAUX ROCADE SECTION SUD (2)	448 080,75	0,00
4582103	Opération pour compte de tiers n° 103 - TRAVAUX ROCADE SECTION SUD (2)	0,00	431 250,00

(1) Les restes à réaliser de la section de fonctionnement correspondent en dépenses, aux dépenses engagées non mandatées et non rattachées telles qu'elles ressortent de la comptabilité des engagements et en recettes, aux recettes certaines n'ayant pas donné lieu à l'émission d'un titre et non rattachées (R. 2311-11 du CGCT).

Les restes à réaliser de la section d'investissement correspondent en dépenses, aux dépenses engagées non mandatées au 31/12 de l'exercice précédent telles qu'elles ressortent de la comptabilité des engagements et aux recettes certaines n'ayant pas donné lieu à l'émission d'un titre au 31/12 de l'exercice précédent (R. 2311-11 du CGCT).

(2) Le chapitre 45 doit être détaillé conformément au plan de compte, tant en dépenses qu'en recettes.

<b>II - PRESENTATION GENERALE DU BUDGET</b>	<b>II</b>
<b>SECTION DE FONCTIONNEMENT – CHAPITRES</b>	<b>A2</b>

**DEPENSES DE FONCTIONNEMENT**

Chap.	Libellé	Crédits ouverts (BP+DM+RAR N-1)	Crédits employés (ou restant à employer)			Crédits annulés
			Mandats émis	Charg. rattachées	Restes à réaliser au 31/12	
011	Charges à caractère général	33 403 403,12	10 788 861,67	299 137,49	0,00	22 315 403,96
012	Charges de personnel, frais assimilés	25 134 533,66	23 382 811,86	33 689,40	0,00	1 718 032,40
014	Atténuations de produits	2 042 302,50	1 862 364,15	0,00	0,00	179 938,35
65	Autres charges de gestion courante	7 795 850,00	6 867 988,33	24 770,08	0,00	903 091,59
656	Frais fonctionnement des groupes d'élus	0,00	0,00	0,00	0,00	0,00
<b>Total des dépenses de gestion courante</b>		<b>68 376 089,28</b>	<b>42 902 026,01</b>	<b>357 596,97</b>	<b>0,00</b>	<b>25 116 466,30</b>
66	Charges financières	592 200,00	404 187,40	153 547,26	0,00	34 465,34
67	Charges exceptionnelles	468 343,69	234 250,68	0,00	0,00	234 093,01
68	Dotations provisions semi-budgétaires (1)	0,00	0,00			0,00
022	Dépenses imprévues	0,00				
<b>Total des dépenses réelles de fonctionnement</b>		<b>69 436 632,97</b>	<b>43 540 464,09</b>	<b>511 144,23</b>	<b>0,00</b>	<b>25 385 024,65</b>
023	Virement à la section d'investissement (2)	17 000 000,00				
042	Opérat° ordre transfert entre sections (2)	2 750 000,00	10 949 855,16			-8 199 855,16
043	Opérat° ordre intérieur de la section (2)	0,00	0,00			0,00
<b>Total des dépenses d'ordre de fonctionnement</b>		<b>19 750 000,00</b>	<b>10 949 855,16</b>			<b>8 800 144,84</b>
<b>TOTAL</b>		<b>89 186 632,97</b>	<b>54 490 319,25</b>	<b>511 144,23</b>	<b>0,00</b>	<b>34 185 169,49</b>
<b>Pour information</b>		(3) <b>0,00</b>				
<b>D 002 Déficit de fonctionnement reporté de N-1</b>						

**RECETTES DE FONCTIONNEMENT**

Chap.	Libellé	Crédits ouverts (BP+DM+RAR N-1)	Crédits employés (ou restant à employer)			Crédits annulés
			Titres émis	Prod. rattachées	Restes à réaliser au 31/12	
013	Atténuations de charges	148 000,00	170 178,62	0,00	0,00	-22 178,62
70	Produits services, domaine et ventes div	4 677 095,71	5 160 978,33	18 454,43	0,00	-502 337,05
73	Impôts et taxes	41 173 696,53	42 628 535,59	34 055,74	0,00	-1 488 894,80
74	Dotations et participations	9 117 967,50	9 064 498,41	163 000,00	0,00	-109 530,91
75	Autres produits de gestion courante	485 700,00	580 870,45	0,00	0,00	-95 170,45
<b>Total des recettes de gestion courante</b>		<b>55 602 459,74</b>	<b>57 605 061,40</b>	<b>215 510,17</b>	<b>0,00</b>	<b>-2 218 111,83</b>
76	Produits financiers	0,00	0,00	0,00	0,00	0,00
77	Produits exceptionnels	556 941,51	9 002 274,28	0,00	0,00	-8 445 332,77
78	Reprises provisions semi-budgétaires (1)	0,00	64 615,04			-64 615,04
<b>Total des recettes réelles de fonctionnement</b>		<b>56 159 401,25</b>	<b>66 671 950,72</b>	<b>215 510,17</b>	<b>0,00</b>	<b>-10 728 059,64</b>
042	Opérat° ordre transfert entre sections (2)	318 200,00	109 611,11			208 588,89
043	Opérat° ordre intérieur de la section (2)	0,00	0,00			0,00
<b>Total des recettes d'ordre de fonctionnement</b>		<b>318 200,00</b>	<b>109 611,11</b>			<b>208 588,89</b>
<b>TOTAL</b>		<b>56 477 601,25</b>	<b>66 781 561,83</b>	<b>215 510,17</b>	<b>0,00</b>	<b>-10 519 470,75</b>
<b>Pour information</b>		(3) <b>32 709 031,72</b>				
<b>R 002 Excédent de fonctionnement reporté de N-1</b>						

(1) Si la commune ou l'établissement applique le régime des provisions semi-budgétaires.

(2) DF 023 = RI 021 ; DI 040 = RF 042 ; RI 040 = DF 042 ; DI 041 = RI 041 ; DF 043 = RF 043.

(3) Les lignes de report ne font pas l'objet d'émission de mandat ou de titre (inscrire le montant reporté).

<b>II – PRESENTATION GENERALE DU BUDGET</b>	<b>II</b>
<b>SECTION D'INVESTISSEMENT – CHAPITRES</b>	<b>A3</b>

**DEPENSES D'INVESTISSEMENT**

Chap.	Libellé	Crédits ouverts (BP+DM+RAR N-1)	Mandats émis	Restes à réaliser au 31/12	Crédits annulés
010	Stocks (3)	0,00	0,00	0,00	0,00
20	Immobilisations incorporelles (sauf 204)	644 210,07	159 070,90	244 892,21	240 246,96
204	Subventions d'équipement versées	6 713 589,87	2 558 921,06	4 144 488,35	10 180,46
21	Immobilisations corporelles	2 888 544,95	1 531 783,85	611 387,18	745 373,92
22	Immobilisations reçues en affectation (4)	0,00	0,00	0,00	0,00
23	Immobilisations en cours	23 446 207,64	4 445 096,13	13 064 017,74	5 937 093,77
	Total des opérations d'équipement	0,00	0,00	0,00	0,00
	<b>Total des dépenses d'équipement</b>	<b>33 692 552,53</b>	<b>8 694 871,94</b>	<b>18 064 785,48</b>	<b>6 932 895,11</b>
10	Dotations, fonds divers et réserves	0,00	0,00	0,00	0,00
13	Subventions d'investissement	0,00	0,00	0,00	0,00
16	Emprunts et dettes assimilées	5 680 534,00	5 393 098,75	0,00	287 435,25
18	Compte de liaison : affectat° (BA,régie) (5)	0,00	0,00	0,00	0,00
26	Participat° et créances rattachées	8 120 000,00	8 120 000,00	0,00	0,00
27	Autres immobilisations financières	300 000,00	300 000,00	0,00	0,00
020	Dépenses imprévues	0,00			
	<b>Total des dépenses financières</b>	<b>14 100 534,00</b>	<b>13 813 098,75</b>	<b>0,00</b>	<b>287 435,25</b>
45...	<b>Total des op. pour compte de tiers (6)</b>	<b>719 341,80</b>	<b>114 346,11</b>	<b>453 472,55</b>	<b>151 523,14</b>
	<b>Total des dépenses réelles d'investissement</b>	<b>48 512 428,33</b>	<b>22 622 316,80</b>	<b>18 518 258,03</b>	<b>7 371 853,50</b>
040	Opérat° ordre transfert entre sections (1)	318 200,00	109 611,11		208 588,89
041	Opérations patrimoniales (1)	1 683 650,42	0,00		1 683 650,42
	<b>Total des dépenses d'ordre d'investissement</b>	<b>2 001 850,42</b>	<b>109 611,11</b>		<b>1 892 239,31</b>
	<b>TOTAL</b>	<b>50 514 278,75</b>	<b>22 731 927,91</b>	<b>18 518 258,03</b>	<b>9 264 092,81</b>
	<b>Pour information</b>	(2) style="text-align: right;">741 262,72			
	<b>D 001 Solde d'exécution négatif reporté de N-1</b>				

**RECETTES D'INVESTISSEMENT**

Chap.	Libellé	Crédits ouverts (BP+DM+RAR N-1)	Titres émis	Restes à réaliser au 31/12	Crédits annulés
010	Stocks (3)	0,00	0,00	0,00	0,00
13	Subventions d'investissement	5 921 626,61	1 620 841,90	3 421 163,17	879 621,54
16	Emprunts et dettes assimilées (hors 165)	5 071 000,00	5 000 000,00	0,00	71 000,00
20	Immobilisations incorporelles (sauf 204)	0,00	0,00	0,00	0,00
204	Subventions d'équipement versées	0,00	0,00	0,00	0,00
21	Immobilisations corporelles	0,00	0,00	0,00	0,00
22	Immobilisations reçues en affectation (4)	0,00	0,00	0,00	0,00
23	Immobilisations en cours	0,00	0,00	0,00	0,00
	<b>Total des recettes d'équipement</b>	<b>10 992 626,61</b>	<b>6 620 841,90</b>	<b>3 421 163,17</b>	<b>950 621,54</b>
10	Dotations, fonds divers et réserves (hors 1068)	1 770 000,00	2 132 314,58	0,00	-362 314,58
1068	Excédents de fonctionnement capitalisés (7)	7 785 499,60	7 785 499,60	0,00	0,00
138	Autres subvent° invest. non transf.	0,00	0,00	0,00	0,00
165	Dépôts et cautionnements reçus	3 200,00	1 100,00	0,00	2 100,00
18	Compte de liaison : affectat° (BA,régie)	0,00	0,00	0,00	0,00
26	Participat° et créances rattachées	0,00	0,00	0,00	0,00
27	Autres immobilisations financières	0,00	71 000,00	0,00	-71 000,00
024	Produits des cessions d'immobilisations	8 531 535,00		0,00	
	<b>Total des recettes financières</b>	<b>18 090 234,60</b>	<b>9 989 914,18</b>	<b>0,00</b>	<b>8 100 320,42</b>
45...	<b>Total des op. pour le compte de tiers (6)</b>	<b>739 029,84</b>	<b>148 241,46</b>	<b>431 250,00</b>	<b>159 538,38</b>
	<b>Total des recettes réelles d'investissement</b>	<b>29 821 891,05</b>	<b>16 758 997,54</b>	<b>3 852 413,17</b>	<b>9 210 480,34</b>
021	Virement de la sect° de fonctionnement (1)	17 000 000,00			
040	Opérat° ordre transfert entre sections (1)	2 750 000,00	10 949 855,16		-8 199 855,16
041	Opérations patrimoniales (1)	1 683 650,42	0,00		1 683 650,42
	<b>Total des recettes d'ordre d'investissement</b>	<b>21 433 650,42</b>	<b>10 949 855,16</b>		<b>10 483 795,26</b>
	<b>TOTAL</b>	<b>51 255 541,47</b>	<b>27 708 852,70</b>	<b>3 852 413,17</b>	<b>19 694 275,60</b>

Chap.	Libellé	Crédits ouverts (BP+DM+RAR N-1)	Titres émis	Restes à réaliser au 31/12	Crédits annulés
	<b>Pour information</b>	(2) <b>0,00</b>			
	<b>R 001 Solde d'exécution positif reporté de N-1</b>				

(1) DF 023 = RI 021 ; DI 040 = RF 042 ; RI 040 = DF 042 ; DI 041 = RI 041 ; DF 043 = RF 043.

(2) Les lignes de report ne font pas l'objet d'émission de mandat ou de titre (inscrire le montant reporté).

(3) A servir uniquement dans le cadre d'un suivi des stocks selon la méthode de l'inventaire permanent simplifié autorisée pour les seules opérations d'aménagements (lotissement, ZAC...) par ailleurs retracées dans le cadre de budgets annexes.

(4) En dépenses, le chapitre 22 retrace les travaux d'investissement réalisés sur les biens reçus en affectation. En recette, il retrace, le cas échéant, l'annulation de tels travaux effectués sur un exercice antérieur.

(5) A servir uniquement lorsque la commune ou l'établissement effectue une dotation initiale en espèces au profit d'un service public non personnalisé qu'elle ou qu'il crée.

(6) Seul le total des opérations pour compte de tiers figure sur cet état (voir le détail Annexe IV A9).

(7) Le compte 1068 n'est pas un chapitre mais un article du chapitre 10.

<b>II – PRESENTATION GENERALE DU BUDGET</b>	<b>II</b>
<b>BALANCE GENERALE DU BUDGET</b>	<b>B1</b>

**1 – Mandats émis (y compris sur les restes à réaliser N-1)**

	FONCTIONNEMENT	Opérations réelles (1)	Opérations d'ordre (2)	TOTAL
011	Charges à caractère général	11 087 999,16		11 087 999,16
012	Charges de personnel, frais assimilés	23 416 501,26		23 416 501,26
014	Atténuations de produits	1 862 364,15		1 862 364,15
60	<i>Achats et variation des stocks (3)</i>		0,00	0,00
65	Autres charges de gestion courante	6 892 758,41		6 892 758,41
656	Frais fonctionnement des groupes d'élus (4)	0,00		0,00
66	Charges financières	557 734,66	0,00	557 734,66
67	Charges exceptionnelles	234 250,68	8 412 150,00	8 646 400,68
68	Dot. aux amortissements et provisions	0,00	2 537 705,16	2 537 705,16
71	<i>Production stockée (ou déstockage) (3)</i>		0,00	0,00
<b>Dépenses de fonctionnement – Total</b>		<b>44 051 608,32</b>	<b>10 949 855,16</b>	<b>55 001 463,48</b>
<b>Pour information</b>				<b>0,00</b>
<b>D 002 Déficit de fonctionnement reporté de N-1</b>				<b>0,00</b>

	INVESTISSEMENT	Opérations réelles (1)	Opérations d'ordre (2)	TOTAL
10	Dotations, fonds divers et réserves	0,00	0,00	0,00
13	Subventions d'investissement	0,00	9 693,94	9 693,94
15	<i>Provisions pour risques et charges (5)</i>		0,00	0,00
16	Emprunts et dettes assimilées (sauf 1688 non budgétaire)	5 393 098,75	0,00	5 393 098,75
18	Compte de liaison : affectat° (BA,régie)	(8) 0,00		0,00
	Total des opérations d'équipement	0,00		0,00
19	<i>Neutral. et régul. d'opérations (5)</i>		0,00	0,00
20	Immobilisations incorporelles (sauf 204) (6)	159 070,90	0,00	159 070,90
204	Subventions d'équipement versées	2 558 921,06	0,00	2 558 921,06
21	Immobilisations corporelles (6)	1 531 783,85	0,00	1 531 783,85
22	Immobilisations reçues en affectation (6)	(9) 0,00	0,00	0,00
23	Immobilisations en cours (6)	4 445 096,13	99 917,17	4 545 013,30
26	Participations et créances rattachées	8 120 000,00	0,00	8 120 000,00
27	Autres immobilisations financières	300 000,00	0,00	300 000,00
28	<i>Amortissement des immobilisations (reprises)</i>		0,00	0,00
29	<i>Prov. pour dépréciat° immobilisations (5)</i>		0,00	0,00
39	<i>Prov. dépréciat° des stocks et en-cours (5)</i>		0,00	0,00
45...	Total des opérations pour compte de tiers (7)	114 346,11	0,00	114 346,11
481	<i>Charges à rép. sur plusieurs exercices</i>		0,00	0,00
49	<i>Prov. dépréc. comptes de tiers (5)</i>		0,00	0,00
59	<i>Prov. dépréc. comptes financiers (5)</i>		0,00	0,00
3...	Stocks	0,00	0,00	0,00
<b>Dépenses d'investissement – Total</b>		<b>22 622 316,80</b>	<b>109 611,11</b>	<b>22 731 927,91</b>
<b>Pour information</b>				<b>741 262,72</b>
<b>D 001 Solde d'exécution négatif reporté de N-1</b>				<b>741 262,72</b>

(1) Y compris les opérations relatives au rattachement des charges et des produits et les opérations d'ordre semi-budgétaires.

(2) Voir liste des opérations d'ordre.

(3) Permet de retracer des opérations particulières telles que les opérations de stocks liées à la tenue d'un inventaire permanent simplifié.

(4) Communes, communautés d'agglomération et communautés urbaines de plus de 100 000 habitants.

(5) Si la commune ou l'établissement applique le régime des provisions budgétaires.

(6) Hors chapitres « opérations d'équipement ».

(7) Seul le total des opérations pour compte de tiers figure sur cet état (voir le détail Annexe IV A9).

(8) A servir uniquement lorsque la commune ou l'établissement effectue une dotation initiale en espèces au profit d'un service public non personnalisé qu'elle ou qu'il crée.

(9) En dépenses, le chapitre 22 retrace les travaux d'investissement réalisés sur les biens reçus en affectation. En recette, il retrace, le cas échéant, l'annulation de tels travaux effectués sur un exercice antérieur.

<b>II – PRESENTATION GENERALE DU BUDGET</b>	<b>II</b>
<b>BALANCE GENERALE DU BUDGET</b>	<b>B2</b>

### 2 – Titres émis (y compris sur les restes à réaliser N-1)

	FONCTIONNEMENT	Opérations réelles (1)	Opérations d'ordre (2)	TOTAL
013	Atténuations de charges	170 178,62		170 178,62
60	Achats et variation des stocks (3)		0,00	0,00
70	Produits services, domaine et ventes div	5 179 432,76		5 179 432,76
71	Production stockée (ou déstockage)		0,00	0,00
72	Production immobilisée		99 917,17	99 917,17
73	Impôts et taxes	42 662 591,33		42 662 591,33
74	Dotations et participations	9 227 498,41		9 227 498,41
75	Autres produits de gestion courante	580 870,45	0,00	580 870,45
76	Produits financiers	0,00	0,00	0,00
77	Produits exceptionnels	9 002 274,28	9 693,94	9 011 968,22
78	Reprise sur amortissements et provisions	64 615,04	0,00	64 615,04
79	Transferts de charges		0,00	0,00
<b>Recettes de fonctionnement – Total</b>		<b>66 887 460,89</b>	<b>109 611,11</b>	<b>66 997 072,00</b>
<b>Pour information R 002 Excédent de fonctionnement reporté de N-1</b>				<b>32 709 031,72</b>

	INVESTISSEMENT	Opérations réelles (1)	Opérations d'ordre (2)	TOTAL
10	Dotations, fonds divers et réserves (sauf 1068)	2 132 314,58	0,00	2 132 314,58
1068	Excédents de fonctionnement capitalisés	7 785 499,60		7 785 499,60
13	Subventions d'investissement	1 620 841,90	0,00	1 620 841,90
15	Provisions pour risques et charges (4)		0,00	0,00
16	Emprunts et dettes assimilées (sauf 1688 non budgétaire)	5 001 100,00	0,00	5 001 100,00
18	Compte de liaison : affectat° (BA,régie)	(8) 0,00		0,00
19	Neutral. et régul. d'opérations		387 473,53	387 473,53
20	Immobilisations incorporelles (sauf 204) (5)	0,00	0,00	0,00
204	Subventions d'équipement versées	0,00	0,00	0,00
21	Immobilisations corporelles(5)	0,00	24 676,47	24 676,47
22	Immobilisations reçues en affectation(5)	(9) 0,00	0,00	0,00
23	Immobilisations en cours(5)	0,00	0,00	0,00
26	Participations et créances rattachées	0,00	8 000 000,00	8 000 000,00
27	Autres immobilisations financières	71 000,00	0,00	71 000,00
28	Amortissement des immobilisations		2 537 705,16	2 537 705,16
29	Prov. pour dépréciat° immobilisations (4)		0,00	0,00
39	Prov. dépréciat° des stocks et en-cours (4)		0,00	0,00
45...	Opérations pour compte de tiers (7)	148 241,46	0,00	148 241,46
481	Charges à rép. sur plusieurs exercices		0,00	0,00
49	Prov. dépréc. comptes de tiers (4)		0,00	0,00
59	Prov. dépréc. comptes financiers (4)		0,00	0,00
3...	Stocks	0,00	0,00	0,00
<b>Recettes d'investissement – Total</b>		<b>16 758 997,54</b>	<b>10 949 855,16</b>	<b>27 708 852,70</b>
<b>Pour information R 001 Solde d'exécution positif reporté de N-1</b>				<b>0,00</b>

(1) Y compris les opérations relatives au rattachement des charges et des produits et les opérations d'ordre semi-budgétaires.

(2) Voir liste des opérations d'ordre.

(3) Permet de retracer des opérations particulières telles que les opérations de stocks liées à la tenue d'un inventaire permanent simplifié.

(4) Si la commune ou l'établissement applique le régime des provisions budgétaires.

(5) Hors chapitres « opérations d'équipement ».

(6) Seul le total des opérations pour compte de tiers figure sur cet état (voir le détail Annexe IV A9).

(7) A servir uniquement lorsque la commune ou l'établissement effectue une dotation initiale en espèces au profit d'un service public non personnalisé qu'elle ou qu'il crée.

(8) En dépenses, le chapitre 22 retrace les travaux d'investissement réalisés sur les biens reçus en affectation. En recette, il retrace, le cas échéant, l'annulation de tels travaux effectués sur un exercice antérieur.

<b>III – VOTE DU BUDGET</b>	<b>III</b>
<b>SECTION DE FONCTIONNEMENT – DETAIL DES DEPENSES</b>	<b>A1</b>

Chap/ art (1)	Libellé (1)	Crédits ouverts (BP+DM+RAR N-1)	Crédits employés (ou restant à employer)			Crédits annulés
			Mandats émis	Charges rattachées	Restes à réaliser au 31/12	
<b>011</b>	<b>Charges à caractère général</b>	<b>33 403 403,12</b>	<b>10 788 861,67</b>	<b>299 137,49</b>	<b>0,00</b>	<b>22 315 403,96</b>
6042	Achats prestat° services (hors terrains)	1 420 087,28	1 223 445,37	2 094,39	0,00	194 547,52
60611	Eau et assainissement	641 713,00	415 535,14	5 234,86	0,00	220 943,00
60612	Energie - Electricité	3 220 521,00	1 424 946,44	5 455,73	0,00	1 790 118,83
60621	Combustibles	2 403 435,00	1 427 713,10	2 816,62	0,00	972 905,28
60622	Carburants	1 683 815,00	1 087 508,59	17 587,27	0,00	578 719,14
60623	Alimentation	153 249,62	18 160,79	156,50	0,00	134 932,33
60624	Produits de traitement	119 777,59	40 371,04	0,00	0,00	79 406,55
60628	Autres fournitures non stockées	426 658,98	35 119,59	76,88	0,00	391 462,51
60631	Fournitures d'entretien	1 050 671,23	102 455,25	3 503,44	0,00	944 712,54
60632	Fournitures de petit équipement	1 053 945,69	162 452,01	9 944,97	0,00	881 548,71
60633	Fournitures de voirie	942 265,92	77 216,41	377,52	0,00	864 671,99
60636	Vêtements de travail	154 360,43	56 498,81	0,00	0,00	97 861,62
6064	Fournitures administratives	57 729,00	33 402,48	16,80	0,00	24 309,72
6065	Livres, disques, ... (médiathèque)	103 146,90	76 059,37	0,00	0,00	27 087,53
6067	Fournitures scolaires	361 605,46	158 771,03	0,00	0,00	202 834,43
6068	Autres matières et fournitures	3 206 276,60	637 746,68	25 058,83	0,00	2 543 471,09
611	Contrats de prestations de services	292 800,00	20 859,17	1 081,57	0,00	270 859,26
6132	Locations immobilières	56 099,63	44 315,84	1 203,72	0,00	10 580,07
6135	Locations mobilières	601 989,24	221 966,07	376,20	0,00	379 646,97
614	Charges locatives et de copropriété	18 704,00	15 578,46	0,00	0,00	3 125,54
61521	Entretien terrains	639 280,80	104 823,02	7 091,58	0,00	527 366,20
615221	Entretien, réparations bâtiments publics	2 424 266,17	457 558,37	33 508,99	0,00	1 933 198,81
615228	Entretien, réparations autres bâtiments	807 503,64	8 717,11	1 214,62	0,00	797 571,91
615231	Entretien, réparations voiries	1 932 003,16	103 422,08	0,00	0,00	1 828 581,08
615232	Entretien, réparations réseaux	411 689,02	11 783,90	34 883,12	0,00	365 022,00
61524	Entretien bois et forêts	62 326,00	0,00	0,00	0,00	62 326,00
61551	Entretien matériel roulant	734 312,96	161 710,55	3 246,94	0,00	569 355,47
61558	Entretien autres biens mobiliers	2 046 394,07	115 998,80	13 142,70	0,00	1 917 252,57
6156	Maintenance	621 538,68	164 367,68	33 935,55	0,00	423 235,45
6161	Multirisques	160 924,00	137 389,53	0,00	0,00	23 534,47
6168	Autres primes d'assurance	19 995,00	953,72	0,00	0,00	19 041,28
617	Etudes et recherches	329 011,63	21 316,12	6 000,00	0,00	301 695,51
6182	Documentation générale et technique	74 280,06	46 592,07	375,00	0,00	27 312,99
6184	Versements à des organismes de formation	158 169,70	47 779,48	8 463,00	0,00	101 927,22
6188	Autres frais divers	879 346,48	22 831,46	150,40	0,00	856 364,62
6226	Honoraires	100 906,80	35 562,07	2 442,18	0,00	62 902,55
6227	Frais d'actes et de contentieux	88 571,80	18 950,97	4 560,00	0,00	65 060,83
6228	Divers	46 384,50	13 016,86	1 008,00	0,00	32 359,64
6231	Annonces et insertions	103 625,05	60 453,69	4 835,18	0,00	38 336,18
6232	Fêtes et cérémonies	147 867,00	123 486,67	6 768,24	0,00	17 612,09
6236	Catalogues et imprimés	67 733,37	55 800,04	0,00	0,00	11 933,33
6237	Publications	72 653,60	42 653,60	0,00	0,00	30 000,00
6238	Divers	69 835,98	20 985,78	0,00	0,00	48 850,20
6241	Transports de biens	10 828,37	10 719,37	0,00	0,00	109,00
6247	Transports collectifs	258 825,85	63 565,88	0,00	0,00	195 259,97
6248	Divers	900,00	607,20	0,00	0,00	292,80
6251	Voyages et déplacements	67 600,00	8 614,30	0,00	0,00	58 985,70
6256	Missions	52 972,29	33 967,78	0,00	0,00	19 004,51
6257	Réceptions	17 752,64	5 815,09	0,00	0,00	11 937,55
6261	Frais d'affranchissement	170 025,13	111 119,98	77,41	0,00	58 827,74
6262	Frais de télécommunications	174 447,93	119 951,20	0,00	0,00	54 496,73
627	Services bancaires et assimilés	50 104,13	11 049,59	0,00	0,00	39 054,54
6281	Concours divers (cotisations)	53 416,53	44 889,13	0,00	0,00	8 527,40
6282	Frais de gardiennage (églises, forêts, .	157 882,53	1 382,53	0,00	0,00	156 500,00
6283	Frais de nettoyage des locaux	137 195,00	42 385,77	6 547,74	0,00	88 261,49
62875	Remb. frais aux communes membres du GFP	5 000,00	4 623,26	0,00	0,00	376,74
62876	Remb. frais à un GFP de rattachement	252 931,08	252 931,08	0,00	0,00	0,00
6288	Autres services extérieurs	1 703 858,97	738 504,99	46 633,33	0,00	918 720,65
63512	Taxes foncières	236 117,96	206 998,00	0,00	0,00	29 119,96
6355	Taxes et impôts sur les véhicules	2 860,84	2 541,08	319,76	0,00	0,00
6358	Autres droits	5 515,00	5 492,42	0,00	0,00	22,58
637	Autres impôts, taxes (autres organismes)	77 697,83	67 427,81	8 948,45	0,00	1 321,57
<b>012</b>	<b>Charges de personnel, frais assimilés</b>	<b>25 134 533,66</b>	<b>23 382 811,86</b>	<b>33 689,40</b>	<b>0,00</b>	<b>1 718 032,40</b>
6216	Personnel affecté par GFP de rattachement	18 000,00	0,00	0,00	0,00	18 000,00
6218	Autre personnel extérieur	365 471,07	324 355,95	27 228,40	0,00	13 886,72
6331	Versement mobilité	74 979,60	74 979,60	0,00	0,00	0,00

VILLE DE GAP - VILLE DE GAP - BUDGET PRINCIPAL - CA - 2022

Chap/ art (1)	Libellé (1)	Crédits ouverts (BP+DM+RAR N-1)	Crédits employés (ou restant à employer)			Crédits annulés
			Mandats émis	Charges rattachées	Restes à réaliser au 31/12	
6336	Cotisations CNFPT et CDGFPT	133 052,14	129 993,35	0,00	0,00	3 058,79
64111	Rémunération principale titulaires	11 523 230,45	10 525 838,39	0,00	0,00	997 392,06
64112	NBI, SFT, indemnité résidence	205 909,00	183 649,23	0,00	0,00	22 259,77
64114	Personnel titulaire Indemnité inflat°	900,00	900,00	0,00	0,00	0,00
64118	Autres indemnités titulaires	2 245 753,07	2 135 749,07	0,00	0,00	110 004,00
64131	Rémunérations non tit.	3 372 559,92	3 362 399,92	0,00	0,00	10 160,00
64134	Personnel non tit. - Indemnité inflat°	1 900,00	1 900,00	0,00	0,00	0,00
64164	Emplois d'insertion indemnité inflat°	100,00	100,00	0,00	0,00	0,00
64168	Autres emplois d'insertion	50 743,00	49 008,43	0,00	0,00	1 734,57
64171	Apprentis - rémunérations	30 395,38	30 395,38	0,00	0,00	0,00
64172	Apprentis indemnité inflation	100,00	100,00	0,00	0,00	0,00
6451	Cotisations à l'U.R.S.S.A.F.	2 942 993,23	2 707 911,07	0,00	0,00	235 082,16
6453	Cotisations aux caisses de retraites	3 591 707,51	3 392 183,51	0,00	0,00	199 524,00
6455	Cotisations pour assurance du personnel	114 517,50	40 221,26	0,00	0,00	74 296,24
6456	Versement au F.N.C. supplément familial	4 915,00	4 915,00	0,00	0,00	0,00
6471	Prestat° versées pour le compte du FNAL.	67 761,52	67 761,52	0,00	0,00	0,00
64731	Allocations chômage versées directement	137 396,15	131 738,78	0,00	0,00	5 657,37
6475	Médecine du travail, pharmacie	56 375,12	26 253,20	6 461,00	0,00	23 660,92
6488	Autres charges	195 774,00	192 458,20	0,00	0,00	3 315,80
<b>014</b>	<b>Atténuations de produits</b>	<b>2 042 302,50</b>	<b>1 862 364,15</b>	<b>0,00</b>	<b>0,00</b>	<b>179 938,35</b>
703892	Reversements / redevances de ski de fond	100 978,50	100 978,50	0,00	0,00	0,00
703894	Revers. sur forfait post-stationnement	10 000,00	8 442,65	0,00	0,00	1 557,35
7391172	Dégrèvt taxe habitat° sur logements vaca	36 800,00	36 756,00	0,00	0,00	44,00
739221	FNGIR	1 500 000,00	1 467 863,00	0,00	0,00	32 137,00
739223	Fonds péréquation ress. com. et intercom	248 324,00	248 324,00	0,00	0,00	0,00
73928	Autres préél. pour revers. de fiscalité	146 200,00	0,00	0,00	0,00	146 200,00
<b>65</b>	<b>Autres charges de gestion courante</b>	<b>7 795 850,00</b>	<b>6 867 988,33</b>	<b>24 770,08</b>	<b>0,00</b>	<b>903 091,59</b>
6512	Droits d'utilisat° informatique nuage	479 072,00	269 239,57	24 584,34	0,00	185 248,09
6531	Indemnités	389 000,00	373 261,32	0,00	0,00	15 738,68
6532	Frais de mission	2 165,00	1 366,30	0,00	0,00	798,70
6533	Cotisations de retraite	30 000,00	37 949,31	0,00	0,00	-7 949,31
6534	Cotis. de sécurité sociale - part patron	58 319,00	57 737,94	0,00	0,00	581,06
6535	Formation	12 774,00	0,00	0,00	0,00	12 774,00
65372	Cotis. fonds financt alloc. fin mandat	800,00	785,86	0,00	0,00	14,14
6541	Créances admises en non-valeur	115 000,00	0,00	0,00	0,00	115 000,00
6542	Créances éteintes	120 000,00	0,00	0,00	0,00	120 000,00
6558	Autres contributions obligatoires	360 785,00	360 070,86	185,74	0,00	528,40
657362	Subv. fonct. CCAS	3 571 210,00	3 216 715,00	0,00	0,00	354 495,00
657364	Subv. fonct. Établ. Industriel, commerc	391 230,00	391 230,00	0,00	0,00	0,00
65738	Subv. fonct. Autres organismes publics	178 000,00	178 000,00	0,00	0,00	0,00
6574	Subv. fonct. Associat°, personnes privée	2 087 495,00	1 981 631,35	0,00	0,00	105 863,65
65888	Autres	0,00	0,82	0,00	0,00	-0,82
<b>656</b>	<b>Frais fonctionnement des groupes d'élus</b>	<b>0,00</b>	<b>0,00</b>	<b>0,00</b>	<b>0,00</b>	<b>0,00</b>
<b>TOTAL DEPENSES DE GESTION DES SERVICES (a) = (011+012+014+65+656)</b>		<b>68 376 089,28</b>	<b>42 902 026,01</b>	<b>357 596,97</b>	<b>0,00</b>	<b>25 116 466,30</b>
<b>66</b>	<b>Charges financières (b)</b>	<b>592 200,00</b>	<b>404 187,40</b>	<b>153 547,26</b>	<b>0,00</b>	<b>34 465,34</b>
66111	Intérêts réglés à l'échéance	591 200,00	563 703,29	0,00	0,00	27 496,71
66112	Intérêts - Rattachement des ICNE	1 000,00	-159 515,89	153 547,26	0,00	6 968,63
<b>67</b>	<b>Charges exceptionnelles (c)</b>	<b>468 343,69</b>	<b>234 250,68</b>	<b>0,00</b>	<b>0,00</b>	<b>234 093,01</b>
6711	Intérêts moratoires, pénalités / marché	101,09	97,69	0,00	0,00	3,40
6718	Autres charges exceptionnelles gestion	19 107,31	17 154,58	0,00	0,00	1 952,73
673	Titres annulés (sur exercices antérieurs)	175 547,99	11 925,44	0,00	0,00	163 622,55
6745	Subv. aux personnes de droit privé	88 573,00	63 307,70	0,00	0,00	25 265,30
678	Autres charges exceptionnelles	185 014,30	141 765,27	0,00	0,00	43 249,03
<b>68</b>	<b>Dotations provisions semi-budgétaires (d) (3)</b>	<b>0,00</b>	<b>0,00</b>	<b>0,00</b>	<b>0,00</b>	<b>0,00</b>
<b>022</b>	<b>Dépenses imprévues (e)</b>	<b>0,00</b>				
<b>TOTAL DES DEPENSES REELLES = a+b+c+d+e</b>		<b>69 436 632,97</b>	<b>43 540 464,09</b>	<b>511 144,23</b>	<b>0,00</b>	<b>25 385 024,65</b>
<b>023</b>	<b>Virement à la section d'investissement</b>	<b>17 000 000,00</b>	<b>0,00</b>			<b>17 000 000,00</b>
<b>042</b>	<b>Opérat° ordre transfert entre sections (4) (5) (6)</b>	<b>2 750 000,00</b>	<b>10 949 855,16</b>			<b>-8 199 855,16</b>
675	Valeurs comptables immobilisations cédée	0,00	8 024 676,47			-8 024 676,47
6761	Différences sur réalisations (positives)	0,00	387 473,53			-387 473,53
6811	Dot. amort. et prov. Immos incorporelles	2 750 000,00	2 537 705,16			212 294,84
<b>TOTAL DES PRELEVEMENTS AU PROFIT DE LA SECTION D'INVESTISSEMENT</b>		<b>19 750 000,00</b>	<b>10 949 855,16</b>			<b>8 800 144,84</b>
<b>043</b>	<b>Opérat° ordre intérieur de la section (7)</b>	<b>0,00</b>	<b>0,00</b>			<b>0,00</b>



Chap/ art (1)	Libellé (1)	Crédits ouverts (BP+DM+RAR N-1)	Crédits employés (ou restant à employer)			Crédits annulés
			Mandats émis	Charges rattachées	Restes à réaliser au 31/12	
	<b>TOTAL DES DEPENSES D'ORDRE</b>	19 750 000,00	10 949 855,16			8 800 144,84
	<b>TOTAL DES DEPENSES DE FONCTIONNEMENT DE L'EXERCICE (= Total des opérations réelles et d'ordre)</b>	89 186 632,97	54 490 319,25	511 144,23	0,00	34 185 169,49
	<b>Pour information D 002 Déficit de fonctionnement reporté de N-1</b>	0,00				

**Détail du calcul des ICNE au compte 66112 (2)**

Montant des ICNE de l'exercice	153 547,26
Montant des ICNE de l'exercice N-1	159 515,89
= Différence ICNE N – ICNE N-1	-5 968,63

(1) Détailler les chapitres budgétaires par article conformément au plan de comptes appliqué par la commune ou l'établissement.

(2) Si le mandatement des ICNE de l'exercice est inférieur au montant de l'exercice N-1, le montant du compte 66112 sera négatif.

(3) Si la commune ou l'établissement applique le régime des provisions semi-budgétaires.

(4) Cf. définition du chapitre des opérations d'ordre, *DF 042 = RI 040*.

(5) Dont 675 et 676.

(6) Le compte 6815 peut figurer dans le détail du chapitre 042 si la commune ou l'établissement applique le régime des provisions budgétaires.

(7) Chapitre destiné à retracer les opérations particulières telles que les opérations de stocks ou liées à la tenue d'un inventaire permanent simplifié.

III – VOTE DU BUDGET						III
SECTION DE FONCTIONNEMENT – DETAIL DES RECETTES						A2
Chap/ art(1)	Libellé (1)	Crédits ouverts (BP+DM+RAR N-1)	Crédits employés (ou restant à employer)			Crédits annulés
			Titres émis	Produits rattachés	Restes à réaliser au 31/12	
<b>013</b>	<b>Atténuations de charges</b>	<b>148 000,00</b>	<b>170 178,62</b>	<b>0,00</b>	<b>0,00</b>	<b>-22 178,62</b>
6419	Remboursements rémunérations personnel	88 000,00	113 178,62	0,00	0,00	-25 178,62
6459	Rembourst charges SS et prévoyance	60 000,00	57 000,00	0,00	0,00	3 000,00
<b>70</b>	<b>Produits services, domaine et ventes div</b>	<b>4 677 095,71</b>	<b>5 160 978,33</b>	<b>18 454,43</b>	<b>0,00</b>	<b>-502 337,05</b>
7015	Ventes de terrains aménagés	0,00	72 581,00	0,00	0,00	-72 581,00
7022	Coupes de bois	7 000,00	9 522,60	0,00	0,00	-2 522,60
70311	Concessions cimetières (produit net)	122 000,00	147 676,45	0,00	0,00	-25 676,45
70321	Stationnement et location voie publique	160 000,00	230 632,12	0,00	0,00	-70 632,12
70323	Redev. occupat° domaine public communal	100 000,00	117 064,23	0,00	0,00	-17 064,23
70382	Redevances de ski de fond	100 978,50	100 978,50	0,00	0,00	0,00
70383	Redevance de stationnement	200 000,00	220 834,65	0,00	0,00	-20 834,65
70384	Forfait de post-stationnement	200 000,00	204 086,10	0,00	0,00	-4 086,10
70388	Autres redevances et recettes diverses	2 500,00	9 010,00	0,00	0,00	-6 510,00
7062	Redevances services à caractère culturel	193 000,00	242 496,36	0,00	0,00	-49 496,36
70631	Redevances services à caractère sportif	248 000,00	414 195,07	0,00	0,00	-166 195,07
7066	Redevances services à caractère social	9 500,00	12 393,06	0,00	0,00	-2 893,06
7067	Redev. services périscolaires et enseign	910 000,00	982 505,11	0,00	0,00	-72 505,11
70688	Autres prestations de services	9 130,00	8 639,98	0,00	0,00	490,02
7078	Autres marchandises	11 000,00	6 174,40	0,00	0,00	4 825,60
7083	Locations diverses (autres qu'immeubles)	78 700,00	118 625,92	0,00	0,00	-39 925,92
70872	Remb. frais B.A. et régies municipales	1 300,00	1 998,90	11 169,31	0,00	-11 868,21
70873	Remb. frais par les C.C.A.S.	10 000,00	12 579,37	0,00	0,00	-2 579,37
70875	Remb. frais par les communes du GFP	35 734,00	0,00	0,00	0,00	35 734,00
70876	Remb. frais par le GFP de rattachement	2 188 103,21	2 156 310,96	0,00	0,00	31 792,25
70878	Remb. frais par d'autres redevables	53 050,00	52 244,65	7 285,12	0,00	-6 479,77
7088	Produits activités annexes (abonnements)	37 100,00	40 428,90	0,00	0,00	-3 328,90
<b>73</b>	<b>Impôts et taxes</b>	<b>41 173 696,53</b>	<b>42 628 535,59</b>	<b>34 055,74</b>	<b>0,00</b>	<b>-1 488 894,80</b>
73111	Impôts directs locaux	31 687 033,00	32 882 521,00	0,00	0,00	-1 195 488,00
7318	Autres impôts locaux ou assimilés	0,00	34 857,00	0,00	0,00	-34 857,00
73211	Attribution de compensation	6 108 163,53	6 108 163,53	0,00	0,00	0,00
7338	Autres taxes	58 500,00	84 289,75	0,00	0,00	-25 789,75
7343	Taxes sur les pylônes électriques	50 000,00	54 714,00	0,00	0,00	-4 714,00
7351	Taxe consommation finale d'électricité	930 000,00	933 739,97	0,00	0,00	-3 739,97
7368	Taxes locales sur la publicité extérieur	290 000,00	246 348,54	34 055,74	0,00	9 595,72
7381	Taxes additionnelles droits de mutation	2 050 000,00	2 283 901,80	0,00	0,00	-233 901,80
<b>74</b>	<b>Dotations et participations</b>	<b>9 117 967,50</b>	<b>9 064 498,41</b>	<b>163 000,00</b>	<b>0,00</b>	<b>-109 530,91</b>
7411	Dotation forfaitaire	5 213 066,00	5 213 066,00	0,00	0,00	0,00
74123	Dotation de solidarité urbaine	1 417 029,00	1 417 029,00	0,00	0,00	0,00
74127	Dotation nationale de péréquation	1 062 140,00	1 062 140,00	0,00	0,00	0,00
744	FCTVA	66 000,00	76 488,44	0,00	0,00	-10 488,44
7461	DGD	105 000,00	113 894,56	0,00	0,00	-8 894,56
74718	Autres participations Etat	217 852,50	197 716,24	75 000,00	0,00	-54 863,74
7472	Participat° Régions	10 000,00	10 000,00	0,00	0,00	0,00
7473	Participat° Départements	159 844,00	73 089,87	83 000,00	0,00	3 754,13
74748	Participat° Autres communes	50 000,00	67 299,30	0,00	0,00	-17 299,30
74751	Participat° GFP de rattachement	44 150,00	44 150,00	0,00	0,00	0,00
7478	Participat° Autres organismes	418 504,00	426 432,00	5 000,00	0,00	-12 928,00
74834	Etat - Compens. exonérat° taxes foncière	322 488,00	322 488,00	0,00	0,00	0,00
7484	Dotation de recensement	7 634,00	7 634,00	0,00	0,00	0,00
7485	Dotation pour les titres sécurisés	24 260,00	29 260,00	0,00	0,00	-5 000,00
7488	Autres attributions et participations	0,00	3 811,00	0,00	0,00	-3 811,00
<b>75</b>	<b>Autres produits de gestion courante</b>	<b>485 700,00</b>	<b>580 870,45</b>	<b>0,00</b>	<b>0,00</b>	<b>-95 170,45</b>
752	Revenus des immeubles	414 400,00	535 102,35	0,00	0,00	-120 702,35
757	Redevances versées par fermiers, conces.	70 000,00	45 766,18	0,00	0,00	24 233,82
7588	Autres produits div. de gestion courante	1 300,00	1,92	0,00	0,00	1 298,08
<b>TOTAL = RECETTES DE GESTION DES SERVICES (a) = 70+73+74+75+013</b>		<b>55 602 459,74</b>	<b>57 605 061,40</b>	<b>215 510,17</b>	<b>0,00</b>	<b>-2 218 111,83</b>
<b>76</b>	<b>Produits financiers (b)</b>	<b>0,00</b>	<b>0,00</b>	<b>0,00</b>	<b>0,00</b>	<b>0,00</b>
<b>77</b>	<b>Produits exceptionnels (c)</b>	<b>556 941,51</b>	<b>9 002 274,28</b>	<b>0,00</b>	<b>0,00</b>	<b>-8 445 332,77</b>
7714	Recouvert créances admises en non valeur	0,00	64,33	0,00	0,00	-64,33
773	Mandats annulés (exercices antérieurs)	3 000,00	266,67	0,00	0,00	2 733,33
775	Produits des cessions d'immobilisations	0,00	8 412 150,00	0,00	0,00	-8 412 150,00
7788	Produits exceptionnels divers	553 941,51	589 793,28	0,00	0,00	-35 851,77
<b>78</b>	<b>Reprises provisions semi-budgétaires (d) (2)</b>	<b>0,00</b>	<b>64 615,04</b>	<b>0,00</b>	<b>0,00</b>	<b>-64 615,04</b>
7815	Rep. prov. charges fonctionnt courant	0,00	64 615,04	0,00	0,00	-64 615,04

Chap/ art(1)	Libellé (1)	Crédits ouverts (BP+DM+RAR N-1)	Crédits employés (ou restant à employer)			Crédits annulés
			Titres émis	Produits rattachés	Restes à réaliser au 31/12	
<b>TOTAL DES RECETTES REELLES =a+b+c+d</b>		56 159 401,25	66 671 950,72	215 510,17	0,00	-10 728 059,64
042	Opérat° ordre transfert entre sections (3) (4) (5)	318 200,00	109 611,11			208 588,89
722	Immobilisations corporelles	300 000,00	99 917,17			200 082,83
777	Quote-part subv invest transf cpte résul	18 200,00	9 693,94			8 506,06
043	Opérat° ordre intérieur de la section (6)	0,00	0,00			0,00
<b>TOTAL DES RECETTES D'ORDRE</b>		318 200,00	109 611,11			208 588,89
<b>TOTAL DES RECETTES DE FONCTIONNEMENT DE L'EXERCICE (=Total des opérations réelles et d'ordre)</b>		56 477 601,25	66 781 561,83	215 510,17	0,00	-10 519 470,75
<b>Pour information R 002 Excédent de fonctionnement reporté de N-1</b>		32 709 031,72				

**Détail du calcul des ICNE au compte 7622**

Montant des ICNE de l'exercice	0,00
Montant des ICNE de l'exercice N-1	0,00
= Différence ICNE N – ICNE N-1	0,00

(1) Détailler les chapitres budgétaires par article conformément au plan de comptes appliqué par la commune ou l'établissement.

(2) Si la commune ou l'établissement applique le régime des provisions semi-budgétaires.

(3) Cf. définitions du chapitre des opérations d'ordre, *RF 042 = DI 040*.

(4) Dont 776.

(5) Le compte 7815 peut figurer dans le détail du chapitre 042 si la commune ou l'établissement applique le régime des provisions budgétaires.

(6) Chapitre destiné à retracer les opérations particulières telles que les opérations de stocks ou liées à la tenue d'un inventaire permanent simplifié.

III – VOTE DU BUDGET					III
SECTION D'INVESTISSEMENT – DETAIL DES DEPENSES					B1
Chap/ art (1)	Libellé (1)	Crédits ouverts (BP+DM+RAR N-1)	Mandats émis	Restes à réaliser au 31/12	Crédits annulés
<b>010</b>	<b>Stocks</b>	<b>0,00</b>	<b>0,00</b>	<b>0,00</b>	<b>0,00</b>
<b>20</b>	<b>Immobilisations incorporelles (sauf opérations et 204)</b>	<b>644 210,07</b>	<b>159 070,90</b>	<b>244 892,21</b>	<b>240 246,96</b>
202	Frais réalisat° documents urbanisme	18 280,00	6 701,78	2 000,00	9 578,22
2031	Frais d'études	489 597,35	123 155,42	187 401,63	179 040,30
2033	Frais d'insertion	61 560,72	25 724,46	3 114,00	32 722,26
2051	Concessions, droits similaires	74 772,00	3 489,24	52 376,58	18 906,18
<b>204</b>	<b>Subventions d'équipement versées (sauf opérations)</b>	<b>6 713 589,87</b>	<b>2 558 921,06</b>	<b>4 144 488,35</b>	<b>10 180,46</b>
204114	Voirie	183 520,00	183 370,00	0,00	150,00
2041642	IC : Bâtiments, installations	6 227 013,27	2 190 742,92	4 036 270,35	0,00
204182	Autres org pub - Bâtiments et installat°	210 000,00	177 588,60	32 411,40	0,00
20421	Privé : Bien mobilier, matériel	83 056,60	3 750,00	75 806,60	3 500,00
20422	Privé : Bâtiments, installations	10 000,00	3 469,54	0,00	6 530,46
<b>21</b>	<b>Immobilisations corporelles (sauf opérations)</b>	<b>2 888 544,95</b>	<b>1 531 783,85</b>	<b>611 387,18</b>	<b>745 373,92</b>
2111	Terrains nus	347 680,80	2 500,00	8 000,00	337 180,80
2112	Terrains de voirie	141 463,50	18 354,00	3 750,00	119 359,50
2115	Terrains bâtis	237 100,00	140 000,00	53 100,00	44 000,00
2121	Plantations d'arbres et d'arbustes	69 075,64	49 092,73	19 439,16	543,75
21318	Autres bâtiments publics	52 200,00	52 200,00	0,00	0,00
2152	Installations de voirie	92 610,14	82 823,45	9 762,23	24,46
21538	Autres réseaux	18 000,00	18 000,00	0,00	0,00
21568	Autres matériels, outillages incendie	32 112,00	32 112,00	0,00	0,00
21571	Matériel roulant	199 056,63	199 056,63	0,00	0,00
2182	Matériel de transport	557 141,60	221 783,72	282 580,49	52 777,39
2183	Matériel de bureau et informatique	251 169,77	128 336,06	51 206,55	71 627,16
2184	Mobilier	101 671,14	63 094,72	4 753,62	33 822,80
2185	Cheptel	1 500,00	0,00	0,00	1 500,00
2188	Autres immobilisations corporelles	787 763,73	524 430,54	178 795,13	84 538,06
<b>22</b>	<b>Immobilisations reçues en affectation (sauf opérations)</b>	<b>0,00</b>	<b>0,00</b>	<b>0,00</b>	<b>0,00</b>
<b>23</b>	<b>Immobilisations en cours (sauf opérations)</b>	<b>23 446 207,64</b>	<b>4 445 096,13</b>	<b>13 064 017,74</b>	<b>5 937 093,77</b>
2313	Constructions	15 452 238,28	1 625 502,63	9 646 874,95	4 179 860,70
2315	Installat°, matériel et outillage techni	7 989 969,36	2 819 593,50	3 417 142,79	1 753 233,07
2316	Restauration collections, oeuvres d'art	4 000,00	0,00	0,00	4 000,00
<b>Total des dépenses d'équipement</b>		<b>33 692 552,53</b>	<b>8 694 871,94</b>	<b>18 064 785,48</b>	<b>6 932 895,11</b>
<b>10</b>	<b>Dotations, fonds divers et réserves</b>	<b>0,00</b>	<b>0,00</b>	<b>0,00</b>	<b>0,00</b>
<b>13</b>	<b>Subventions d'investissement</b>	<b>0,00</b>	<b>0,00</b>	<b>0,00</b>	<b>0,00</b>
<b>16</b>	<b>Emprunts et dettes assimilées</b>	<b>5 680 534,00</b>	<b>5 393 098,75</b>	<b>0,00</b>	<b>287 435,25</b>
1641	Emprunts en euros	5 427 334,00	5 141 998,75	0,00	285 335,25
16441	Opérat° afférentes à l'emprunt	250 000,00	250 000,00	0,00	0,00
165	Dépôts et cautionnements reçus	3 200,00	1 100,00	0,00	2 100,00
<b>18</b>	<b>Compte de liaison : affectat° (BA,régie)</b>	<b>0,00</b>	<b>0,00</b>	<b>0,00</b>	<b>0,00</b>
<b>26</b>	<b>Participat° et créances rattachées</b>	<b>8 120 000,00</b>	<b>8 120 000,00</b>	<b>0,00</b>	<b>0,00</b>
266	Autres formes de participation	8 120 000,00	8 120 000,00	0,00	0,00
<b>27</b>	<b>Autres immobilisations financières</b>	<b>300 000,00</b>	<b>300 000,00</b>	<b>0,00</b>	<b>0,00</b>
27638	Créance Autres établissements publics	300 000,00	300 000,00	0,00	0,00
<b>020</b>	<b>Dépenses imprévues</b>	<b>0,00</b>			
<b>Total des dépenses financières</b>		<b>14 100 534,00</b>	<b>13 813 098,75</b>	<b>0,00</b>	<b>287 435,25</b>
4541201	COMMUNAUTE D AGGLOMERATION DEPENSES (3)	150 000,00	4 491,46	0,00	145 508,54
4541206	PERIL SAINT JEAN (3)	8 000,00	1 985,40	0,00	6 014,60
4581102	TRAVAUX ROND POINT DU SENATEUR DREAL (3)	5 391,80	0,00	5 391,80	0,00
4581103	TRAVAUX ROCADE SECTION SUD (3)	555 950,00	107 869,25	448 080,75	0,00
<b>Total des dépenses d'opérations pour compte de tiers</b>		<b>719 341,80</b>	<b>114 346,11</b>	<b>453 472,55</b>	<b>151 523,14</b>
<b>TOTAL DEPENSES REELLES</b>		<b>48 512 428,33</b>	<b>22 622 316,80</b>	<b>18 518 258,03</b>	<b>7 371 853,50</b>
<b>040</b>	<b>Opérat° ordre transfert entre sections (4)</b>	<b>318 200,00</b>	<b>109 611,11</b>		<b>208 588,89</b>
	<b>Reprises sur autofinancement antérieur (5)</b>	<b>18 200,00</b>	<b>9 693,94</b>		<b>8 506,06</b>
13911	Etat et établissements nationaux	5 000,00	5 487,50		-487,50
13912	Sub. transf cpte résult. Régions	7 200,00	1 228,87		5 971,13
13913	Sub. transf cpte résult. Départements	6 000,00	1 277,57		4 722,43
13918	Autres subventions d'équipement	0,00	1 700,00		-1 700,00
	<b>Charges transférées (6)</b>	<b>300 000,00</b>	<b>99 917,17</b>		<b>200 082,83</b>
2313	Constructions	50 000,00	0,00		50 000,00
2315	Installat°, matériel et outillage techni	250 000,00	99 917,17		150 082,83
<b>041</b>	<b>Opérations patrimoniales (7)</b>	<b>1 683 650,42</b>	<b>0,00</b>		<b>1 683 650,42</b>

VILLE DE GAP - VILLE DE GAP - BUDGET PRINCIPAL - CA - 2022

Chap/ art (1)	Libellé (1)	Crédits ouverts (BP+DM+RAR N-1)	Mandats émis	Restes à réaliser au 31/12	Crédits annulés
2113	Terrains aménagés autres que voirie	1 563 650,42	0,00		1 563 650,42
2182	Matériel de transport	5 000,00	0,00		5 000,00
2188	Autres immobilisations corporelles	15 000,00	0,00		15 000,00
2313	Constructions	100 000,00	0,00		100 000,00
<b>TOTAL DEPENSES D'ORDRE</b>		<b>2 001 850,42</b>	<b>109 611,11</b>		<b>1 892 239,31</b>
<b>TOTAL DES DEPENSES D'INVESTISSEMENT DE L'EXERCICE (= Total des dépenses réelles et d'ordre)</b>		<b>50 514 278,75</b>	<b>22 731 927,91</b>	<b>18 518 258,03</b>	<b>9 264 092,81</b>
<b>Pour information D 001 Solde d'exécution négatif reporté de N-1</b>		<b>741 262,72</b>			

(1) Détailler les chapitres budgétaires par article conformément au plan de comptes appliqué par la commune ou l'établissement.

(2) Voir état III B3 pour le détail des opérations d'équipement.

(3) Voir annexes IV A9 pour le détail des opérations pour compte de tiers.

(4) Cf. définitions du chapitre d'opérations d'ordre, DI 040=RF 042.

(5) Les comptes 15, 29, 39, 49 et 59 peuvent figurer dans le détail du chapitre 040 si la commune ou l'établissement applique le régime des provisions budgétaires.

(6) Dont 192.

(7) Cf. définitions du chapitre des opérations d'ordre, DI 041=RI 041.

<b>III – VOTE DU BUDGET</b>					<b>III</b>
<b>SECTION D'INVESTISSEMENT – DETAIL DES RECETTES</b>					<b>B2</b>
<b>Chap/ art (1)</b>	<b>Libellé (1)</b>	<b>Crédits ouverts (BP+DM+RAR N-1)</b>	<b>Titres émis</b>	<b>Restes à réaliser au 31/12</b>	<b>Crédits annulés</b>
<b>010</b>	<b>Stocks</b>	<b>0,00</b>	<b>0,00</b>	<b>0,00</b>	<b>0,00</b>
<b>13</b>	<b>Subventions d'investissement</b>	<b>5 921 626,61</b>	<b>1 620 841,90</b>	<b>3 421 163,17</b>	<b>879 621,54</b>
1311	Subv. transf. Etat et établ. Nationaux	25 999,79	22 669,79	0,00	3 330,00
1312	Subv. transf. Régions	38 247,81	12 297,26	24 400,00	1 550,55
1313	Subv. transf. Départements	44 557,55	20 727,99	10 909,65	12 919,91
1318	Autres subventions d'équipement transf.	23 088,20	3 683,07	8 495,55	10 909,58
1321	Subv. non transf. Etat, établ. nationaux	577 998,28	105 570,00	196 672,28	275 756,00
1322	Subv. non transf. Régions	1 376 478,81	173 275,92	1 203 202,89	0,00
1323	Subv. non transf. Départements	1 115 943,33	449 799,16	586 376,15	79 768,02
13251	Subv. non transf. GFP de rattachement	19 581,84	19 581,84	0,00	0,00
1327	Subv. non transf. Budget communautaire	217 644,70	9 476,59	206 990,40	1 177,71
1328	Autres subventions d'équip. non transf.	74 000,00	24 000,00	0,00	50 000,00
1342	Amendes de police non transférable	346 612,00	346 612,00	0,00	0,00
1347	Dot. de soutien à l'investissement local	2 061 474,30	433 148,28	1 184 116,25	444 209,77
<b>16</b>	<b>Emprunts et dettes assimilées(hors 165)</b>	<b>5 071 000,00</b>	<b>5 000 000,00</b>	<b>0,00</b>	<b>71 000,00</b>
1641	Emprunts en euros	5 000 000,00	5 000 000,00	0,00	0,00
16876	Dettes - Autres établ. publics locaux	71 000,00	0,00	0,00	71 000,00
<b>20</b>	<b>Immobilisations incorporelles(sauf 204)</b>	<b>0,00</b>	<b>0,00</b>	<b>0,00</b>	<b>0,00</b>
<b>204</b>	<b>Subventions d'équipement versées</b>	<b>0,00</b>	<b>0,00</b>	<b>0,00</b>	<b>0,00</b>
<b>21</b>	<b>Immobilisations corporelles</b>	<b>0,00</b>	<b>0,00</b>	<b>0,00</b>	<b>0,00</b>
<b>22</b>	<b>Immobilisations reçues en affectation</b>	<b>0,00</b>	<b>0,00</b>	<b>0,00</b>	<b>0,00</b>
<b>23</b>	<b>Immobilisations en cours</b>	<b>0,00</b>	<b>0,00</b>	<b>0,00</b>	<b>0,00</b>
<b>Total des recettes d'équipement</b>		<b>10 992 626,61</b>	<b>6 620 841,90</b>	<b>3 421 163,17</b>	<b>950 621,54</b>
<b>10</b>	<b>Dotations, fonds divers et réserves</b>	<b>9 555 499,60</b>	<b>9 917 814,18</b>	<b>0,00</b>	<b>-362 314,58</b>
10222	FCTVA	1 100 000,00	1 146 872,21	0,00	-46 872,21
10223	TLE	0,00	1 711,75	0,00	-1 711,75
10226	Taxe d'aménagement	670 000,00	983 730,62	0,00	-313 730,62
1068	Excédents de fonctionnement capitalisés	7 785 499,60	7 785 499,60	0,00	0,00
<b>138</b>	<b>Autres subvent° invest. non transf.</b>	<b>0,00</b>	<b>0,00</b>	<b>0,00</b>	<b>0,00</b>
<b>165</b>	<b>Dépôts et cautionnements reçus</b>	<b>3 200,00</b>	<b>1 100,00</b>	<b>0,00</b>	<b>2 100,00</b>
<b>18</b>	<b>Compte de liaison : affectat° (BA,régie)</b>	<b>0,00</b>	<b>0,00</b>	<b>0,00</b>	<b>0,00</b>
<b>26</b>	<b>Participat° et créances rattachées</b>	<b>0,00</b>	<b>0,00</b>	<b>0,00</b>	<b>0,00</b>
<b>27</b>	<b>Autres immobilisations financières</b>	<b>0,00</b>	<b>71 000,00</b>	<b>0,00</b>	<b>-71 000,00</b>
27638	Créance Autres établissements publics	0,00	71 000,00	0,00	-71 000,00
<b>024</b>	<b>Produits des cessions d'immobilisations</b>	<b>8 531 535,00</b>		<b>0,00</b>	
<b>Total des recettes financières</b>		<b>18 090 234,60</b>	<b>9 989 914,18</b>	<b>0,00</b>	<b>8 100 320,42</b>
4542201	COMMUNAUTÉ D'AGGLOMÉRATION RECETTES (2)	150 000,00	4 491,46	0,00	145 508,54
4542206	PERIL SAINT JEAN (2)	8 000,00	0,00	0,00	8 000,00
4582102	TRAVAUX ROND POINT DU SÉNATEUR DREAL (2)	6 029,84	0,00	0,00	6 029,84
4582103	TRAVAUX ROCADE SECTION SUD (2)	575 000,00	143 750,00	431 250,00	0,00
<b>Total des recettes d'opérations pour compte de tiers</b>		<b>739 029,84</b>	<b>148 241,46</b>	<b>431 250,00</b>	<b>159 538,38</b>
<b>TOTAL DES RECETTES REELLES</b>		<b>29 821 891,05</b>	<b>16 758 997,54</b>	<b>3 852 413,17</b>	<b>9 210 480,34</b>
<b>021</b>	<b>Virement de la sect° de fonctionnement</b>	<b>17 000 000,00</b>			
<b>040</b>	<b>Opérat° ordre transfert entre sections (3) (4)</b>	<b>2 750 000,00</b>	<b>10 949 855,16</b>		<b>-8 199 855,16</b>
192	Plus ou moins-values sur cession immo.	0,00	387 473,53		-387 473,53
2111	Terrains nus	0,00	9 910,00		-9 910,00
2138	Autres constructions	0,00	14 766,47		-14 766,47
266	Autres formes de participation	0,00	8 000 000,00		-8 000 000,00
2802	Frais liés à la réalisation des documents	14 000,00	13 706,88		293,12
28031	Frais d'études	86 000,00	85 088,01		911,99
28033	Frais d'insertion	1 400,00	1 317,99		82,01
2804113	Subv. Etat : Projet infrastructure	220 000,00	222 861,47		-2 861,47
2804114	Voirie	170 000,00	78 349,00		91 651,00
2804132	Subv. Dpt : Bâtiments, installations	35 000,00	37 533,33		-2 533,33
28041582	GFP : Bâtiments, installations	0,00	6 666,66		-6 666,66
28041642	IC : Bâtiments, installations	850 000,00	745 451,43		104 548,57
2804171	Autres EPL : Bien mobilier, matériel	0,00	9 305,00		-9 305,00
2804172	Autres EPL : Bâtiments, installations	0,00	3 013,33		-3 013,33
2804182	Autres org pub - Bâtiments et installat°	0,00	22 666,67		-22 666,67
280421	Privé : Bien mobilier, matériel	20 000,00	12 934,80		7 065,20

VILLE DE GAP - VILLE DE GAP - BUDGET PRINCIPAL - CA - 2022

Chap/ art (1)	Libellé (1)	Crédits ouverts (BP+DM+RAR N-1)	Titres émis	Restes à réaliser au 31/12	Crédits annulés
280422	Privé : Bâtiments, installations	5 000,00	4 944,74		55,26
28051	Concessions et droits similaires	56 000,00	55 834,69		165,31
28121	Plantations d'arbres et d'arbustes	26 000,00	25 890,40		109,60
28152	Installations de voirie	38 000,00	41 187,64		-3 187,64
281531	Réseaux d'adduction d'eau	2 900,00	2 324,89		575,11
281538	Autres réseaux	0,00	1 920,00		-1 920,00
281561	Matériel roulant	200,00	88,54		111,46
281568	Autres matériels, outillages incendie	1 500,00	1 240,02		259,98
281571	Matériel roulant	15 000,00	11 263,77		3 736,23
28182	Matériel de transport	239 000,00	231 738,26		7 261,74
28183	Matériel de bureau et informatique	185 000,00	162 983,01		22 016,99
28184	Mobilier	85 000,00	87 434,10		-2 434,10
28188	Autres immo. corporelles	700 000,00	671 960,53		28 039,47
<b>TOTAL DES PRELEVEMENTS PROVENANT DE LA SECTION DE FONCTIONNEMENT</b>		<b>19 750 000,00</b>	<b>10 949 855,16</b>		<b>8 800 144,84</b>
<b>041</b>	<b>Opérations patrimoniales (5)</b>	<b>1 683 650,42</b>	<b>0,00</b>		<b>1 683 650,42</b>
2031	Frais d'études	469 772,56	0,00		469 772,56
2033	Frais d'insertion	20 876,87	0,00		20 876,87
2313	Constructions	1 193 000,99	0,00		1 193 000,99
<b>TOTAL DES RECETTES D'ORDRE</b>		<b>21 433 650,42</b>	<b>10 949 855,16</b>		<b>10 483 795,26</b>
<b>TOTAL DES RECETTES D'INVESTISSEMENT DE L'EXERCICE (= Total des recettes réelles et d'ordre)</b>		<b>51 255 541,47</b>	<b>27 708 852,70</b>	<b>3 852 413,17</b>	<b>19 694 275,60</b>
<b>Pour information R 001 Solde d'exécution positif reporté de N-1</b>		<b>0,00</b>			

(1) Détailler les chapitres budgétaires par article conformément au plan de comptes appliqué par la commune ou l'établissement.

(2) Voir annexes IV A9 pour le détail des opérations pour compte de tiers.

(3) Cf. définition du chapitre des opérations d'ordre, RI 040 = DF 042.

(4) Les comptes 15, 29, 39, 49 et 59 peuvent figurer dans le détail du chapitre 040 si la commune ou l'établissement applique le régime des provisions budgétaires.

(5) Cf. définitions du chapitre des opérations d'ordre, DI 041 = RI 041.

<b>III – VOTE DU BUDGET</b>	<b>III</b>
<b>DETAIL DES CHAPITRES D'OPERATION D'EQUIPEMENT</b>	<b>B3</b>

Cet état ne contient pas d'information.



**IV – ANNEXES**

**PRESENTATION CROISEE PAR FONCTION – VUE D'ENSEMBLE (1)**

**IV  
A1**

Libellé	01 Opérations non ventilables	0 Services généraux administrat* publiques	1 Sécurité et salubrité publiques	2 Enseignement - Formation	3 Culture	4 Sport et jeunesse	5 Interventions sociales et santé	6 Famille	7 Logement	8 Aménagt et services urbains, environnem	9 Action économique	TOTAL
---------	--	--	--	----------------------------------	--------------	---------------------------	--	--------------	---------------	--	---------------------------	-------

**INVESTISSEMENT**

**REALISATIONS (de l'exercice + restes à réaliser N-1)**

Dépenses réelles	5 693 984	9 242 696	275 452	925 602	123 819	314 567	159 171	17 771	0	3 544 840	2 324 417	22 622 317
- Equipements municipaux (2)		823 814	275 452	925 602	123 819	312 868	159 171	17 771	0	3 363 782	133 674	6 135 951
- Equip. non municipaux (c/204) (3)		185 421	0	0	0	1 699	0	0	0	181 058	2 190 743	2 558 921
- Opérations financières	5 693 984											5 693 984
Dépenses d'ordre	109 611											109 611
Solde d'exécution reporté de N-1	741 263											741 263
<b>Total dépenses</b>	<b>6 544 858</b>	<b>9 242 696</b>	<b>275 452</b>	<b>925 602</b>	<b>123 819</b>	<b>314 567</b>	<b>159 171</b>	<b>17 771</b>	<b>0</b>	<b>3 544 840</b>	<b>2 324 417</b>	<b>23 473 191</b>
<b>Total recettes</b>	<b>25 301 551</b>	<b>1 298 881</b>	<b>7 500</b>	<b>198 808</b>	<b>36 911</b>	<b>105 441</b>	<b>0</b>	<b>0</b>	<b>0</b>	<b>714 160</b>	<b>45 600</b>	<b>27 708 853</b>
<b>Solde d'investissement</b>	<b>18 756 693</b>	<b>-7 943 815</b>	<b>-267 952</b>	<b>-726 793</b>	<b>-86 908</b>	<b>-209 125</b>	<b>-159 171</b>	<b>-17 771</b>	<b>0</b>	<b>-2 830 679</b>	<b>-2 278 817</b>	<b>4 235 662</b>

**RESTES A REALISER au 31/12/N**

<b>Total RAR dépenses</b>	<b>0</b>	<b>1 866 773</b>	<b>410 463</b>	<b>2 512 968</b>	<b>340 594</b>	<b>3 694 040</b>	<b>296 418</b>	<b>0</b>	<b>0</b>	<b>5 475 751</b>	<b>3 921 251</b>	<b>18 518 258</b>
<b>Total RAR recettes</b>	<b>0</b>	<b>583 594</b>	<b>65 723</b>	<b>310 119</b>	<b>80 157</b>	<b>962 620</b>	<b>0</b>	<b>0</b>	<b>0</b>	<b>1 612 400</b>	<b>237 800</b>	<b>3 852 413</b>
<b>SOLDE RAR investissement</b>	<b>0</b>	<b>-1 283 178</b>	<b>-344 740</b>	<b>-2 202 848</b>	<b>-260 436</b>	<b>-2 731 421</b>	<b>-296 418</b>	<b>0</b>	<b>0</b>	<b>-3 863 351</b>	<b>-3 683 451</b>	<b>-14 665 845</b>

**FONCTIONNEMENT**

**REALISATIONS (de l'exercice + restes à réaliser N-1)**

<b>Total dépenses</b>	<b>11 513 558</b>	<b>32 757 092</b>	<b>137 319</b>	<b>2 023 705</b>	<b>2 069 184</b>	<b>1 291 576</b>	<b>3 326 947</b>	<b>36 376</b>	<b>0</b>	<b>1 783 139</b>	<b>62 566</b>	<b>55 001 463</b>
<b>Total recettes</b>	<b>49 424 292</b>	<b>47 479 577</b>	<b>100 463</b>	<b>1 049 804</b>	<b>461 439</b>	<b>798 972</b>	<b>5 600</b>	<b>364 788</b>	<b>0</b>	<b>21 167</b>	<b>0</b>	<b>99 706 104</b>
<b>Solde de fonctionnement</b>	<b>37 910 734</b>	<b>14 722 485</b>	<b>-36 856</b>	<b>-973 900</b>	<b>-1 607 745</b>	<b>-492 604</b>	<b>-3 321 347</b>	<b>328 412</b>	<b>0</b>	<b>-1 761 972</b>	<b>-62 566</b>	<b>44 704 640</b>

**RESTES A REALISER au 31/12/N**

<b>Total RAR dépenses</b>	<b>0</b>	<b>0</b>	<b>0</b>	<b>0</b>	<b>0</b>	<b>0</b>	<b>0</b>	<b>0</b>	<b>0</b>	<b>0</b>	<b>0</b>	<b>0</b>
<b>Total RAR recettes</b>	<b>0</b>	<b>0</b>	<b>0</b>	<b>0</b>	<b>0</b>	<b>0</b>	<b>0</b>	<b>0</b>	<b>0</b>	<b>0</b>	<b>0</b>	<b>0</b>
<b>SOLDE RAR fonctionnement</b>	<b>0</b>	<b>0</b>	<b>0</b>	<b>0</b>	<b>0</b>	<b>0</b>	<b>0</b>	<b>0</b>	<b>0</b>	<b>0</b>	<b>0</b>	<b>0</b>

(1) La production de cet état est obligatoire pour les communes de 3 500 habitants et plus, les groupements comprenant au moins une telle commune, leurs établissements et services administratifs hormis les caisses des écoles et les services à activité unique érigés en établissement public ou budget annexe (L. 2312-3, R. 2311-1 et R. 2311-10. Dans les communes de 3 500 habitants et plus, le croisement par fonction est fait à un chiffre (correspondant à la fonction). Dans les communes de 10 000 habitants et plus, le croisement par fonction est fait au niveau le plus détaillé de la nomenclature fonctionnelle (sous-fonction ou rubrique). Les groupements et leurs établissements publics suivent les règles de production et de présentation applicable à la commune membre comptant le plus grand nombre d'habitants (articles L. 5211-36 a1 et R. 5211-14 + L. 5711-1 et R. 5711-2 du CGCT).

(2) Ou biens de la structure intercommunale.

(3) Ou biens ne relevant pas de la structure intercommunale.

<b>IV – ANNEXES</b>	<b>IV</b>
<b>PRESENTATION CROISEE PAR FONCTION – VUE D'ENSEMBLE</b>	<b>A1</b>

Art. (1)	Libellé	01 Opérations non ventilables	0 Services généraux administrat° publiques	1 Sécurité et salubrité publiques	2 Enseignement - Formation	3 Culture	4 Sport et jeunesse	5 Interventions sociales et santé	6 Famille	7 Logement	8 Aménagt et services urbains, environnement	9 Action économique	TOTAL
----------	---------	--	--	--	----------------------------------	--------------	---------------------------	--	--------------	---------------	---	---------------------------	-------

INVESTISSEMENT													
DEPENSES													
<b>Total dépenses d'investissement</b>		<b>6 544 858</b>	<b>11 109 469</b>	<b>685 915</b>	<b>3 438 569</b>	<b>464 412</b>	<b>4 008 607</b>	<b>455 589</b>	<b>17 771</b>	<b>0</b>	<b>9 020 591</b>	<b>6 245 668</b>	<b>41 991 449</b>
Dépenses réelles		5 693 984	11 109 469	685 915	3 438 569	464 412	4 008 607	455 589	17 771	0	9 020 591	6 245 668	41 140 575
010	Stocks	0	0	0	0	0	0	0	0	0	0	0	0
10	Dotations, fonds divers et réserves	0	0	0	0	0	0	0	0	0	0	0	0
13	Subventions d'investissement	0	0	0	0	0	0	0	0	0	0	0	0
16	Emprunts et dettes assimilées	5 391 999	1 100	0	0	0	0	0	0	0	0	0	5 393 099
1641	Emprunts en euros	5 141 999	0	0	0	0	0	0	0	0	0	0	5 141 999
16441	Opérat° afférentes à l'emprunt	250 000	0	0	0	0	0	0	0	0	0	0	250 000
165	Dépôts et cautionnements reçus	0	1 100	0	0	0	0	0	0	0	0	0	1 100
18	Compte de liaison : affectat° (BA,régie)	0	0	0	0	0	0	0	0	0	0	0	0
20	Immobilisations incorporelles	0	216 727	0	0	50 000	0	0	0	0	101 568	35 668	403 963
202	Frais réalisat° documents urbanisme	0	0	0	0	0	0	0	0	0	8 702	0	8 702
2031	Frais d'études	0	136 384	0	0	50 000	0	0	0	0	88 506	35 668	310 557
2033	Frais d'insertion	0	24 478	0	0	0	0	0	0	0	4 361	0	28 838
2051	Concessions, droits similaires	0	55 866	0	0	0	0	0	0	0	0	0	55 866
204	Subventions d'équipement versées	0	261 228	0	0	0	1 699	0	0	0	2 560 483	3 880 000	6 703 409
204114	Voirie	0	183 370	0	0	0	0	0	0	0	0	0	183 370
2041642	IC : Bâtiments, installations	0	0	0	0	0	0	0	0	0	2 347 013	3 880 000	6 227 013
204182	Autres org pub - Bâtiments et installat°	0	0	0	0	0	0	0	0	0	210 000	0	210 000
20421	Privé : Bien mobilier, matériel	0	77 858	0	0	0	1 699	0	0	0	0	0	79 557
20422	Privé : Bâtiments, installations	0	0	0	0	0	0	0	0	0	3 470	0	3 470
21	Immobilisations corporelles	0	817 396	98 394	180 697	165 199	76 597	0	0	0	804 887	0	2 143 171
2111	Terrains nus	0	0	0	0	0	0	0	0	0	10 500	0	10 500
2112	Terrains de voirie	0	0	0	0	0	0	0	0	0	22 104	0	22 104
2115	Terrains bâtis	0	0	0	0	0	0	0	0	0	193 100	0	193 100
2121	Plantations d'arbres et d'arbustes	0	0	0	0	0	0	0	0	0	68 532	0	68 532
21318	Autres bâtiments publics	0	0	52 200	0	0	0	0	0	0	0	0	52 200
2152	Installations de voirie	0	0	0	0	0	0	0	0	0	92 586	0	92 586
21538	Autres réseaux	0	0	0	0	0	0	0	0	0	18 000	0	18 000
21568	Autres matériels, outillages incendie	0	0	32 112	0	0	0	0	0	0	0	0	32 112
21571	Matériel roulant	0	0	0	0	0	0	0	0	0	199 057	0	199 057

VILLE DE GAP - VILLE DE GAP - BUDGET PRINCIPAL - CA - 2022

Art. (1)	Libellé	01 Opérations non ventilables	0 Services généraux administrat° publiques	1 Sécurité et salubrité publiques	2 Enseignement - Formation	3 Culture	4 Sport et jeunesse	5 Interventions sociales et santé	6 Famille	7 Logement	8 Aménagt et services urbains, environnem	9 Action économique	TOTAL
2182	Matériel de transport	0	504 364	0	0	0	0	0	0	0	0	0	504 364
2183	Matériel de bureau et informatique	0	75 772	6 450	97 321	0	0	0	0	0	0	0	179 543
2184	Mobilier	0	8 441	0	15 343	44 063	0	0	0	0	0	0	67 848
2188	Autres immobilisations corporelles	0	228 818	7 632	68 033	121 136	76 597	0	0	0	201 009	0	703 226
22	Immobilisations reçues en affectation	0	0	0	0	0	0	0	0	0	0	0	0
23	Immobilisations en cours	0	1 127 185	587 521	3 257 872	249 213	3 930 311	455 589	17 771	0	5 553 652	2 330 000	17 509 114
2313	Constructions	0	1 034 072	0	3 257 872	249 213	3 927 861	455 589	17 771	0	0	2 330 000	11 272 378
2315	Installat°, matériel et outillage techni	0	93 113	587 521	0	0	2 450	0	0	0	5 553 652	0	6 236 736
26	Participat° et créances rattachées	0	8 120 000	0	0	0	0	0	0	0	0	0	8 120 000
266	Autres formes de participation	0	8 120 000	0	0	0	0	0	0	0	0	0	8 120 000
27	Autres immobilisations financières	300 000	0	0	0	0	0	0	0	0	0	0	300 000
27638	Créance Autres établissements publics	300 000	0	0	0	0	0	0	0	0	0	0	300 000
	Opérations d'équipement	0	0	0	0	0	0	0	0	0	0	0	0
	Opérations pour compte de tiers	1 985	565 833	0	0	0	0	0	0	0	0	0	567 819
4541201	COMMUNAUTE D	0	4 491	0	0	0	0	0	0	0	0	0	4 491
	AGGLOMERATION DEPENSES												
4541206	PERIL SAINT JEAN	1 985	0	0	0	0	0	0	0	0	0	0	1 985
4581102	TRAVAUX ROND POINT DU	0	5 392	0	0	0	0	0	0	0	0	0	5 392
	SENATEUR DREAL												
4581103	TRAVAUX ROCADE SECTION SUD	0	555 950	0	0	0	0	0	0	0	0	0	555 950
	Dépenses d'ordre	109 611	0	0	0	0	0	0	0	0	0	0	109 611
040	Opérat° ordre transfert entre sections	109 611	0	0	0	0	0	0	0	0	0	0	109 611
13911	Etat et établissements nationaux	5 488	0	0	0	0	0	0	0	0	0	0	5 488
13912	Sub. transf cpte résult. Régions	1 229	0	0	0	0	0	0	0	0	0	0	1 229
13913	Sub. transf cpte résult. Départements	1 278	0	0	0	0	0	0	0	0	0	0	1 278
13918	Autres subventions d'équipement	1 700	0	0	0	0	0	0	0	0	0	0	1 700
2315	Installat°, matériel et outillage techni	99 917	0	0	0	0	0	0	0	0	0	0	99 917
041	Opérations patrimoniales	0	0	0	0	0	0	0	0	0	0	0	0
001	Solde d'exécution reporté de N-1	741 263	0	0	0	0	0	0	0	0	0	0	741 263

RECETTES													
<b>Total recettes d'investissement</b>		<b>25 301 551</b>	<b>1 882 475</b>	<b>73 223</b>	<b>508 928</b>	<b>117 068</b>	<b>1 068 061</b>	<b>0</b>	<b>0</b>	<b>0</b>	<b>2 326 560</b>	<b>283 400</b>	<b>31 561 266</b>
Recettes réelles		14 351 696	1 882 475	73 223	508 928	117 068	1 068 061	0	0	0	2 326 560	283 400	20 611 411
010	Stocks	0	0	0	0	0	0	0	0	0	0	0	0
10	Dotations, fonds divers et réserves	8 934 084	983 731	0	0	0	0	0	0	0	0	0	9 917 814
10222	FCTVA	1 146 872	0	0	0	0	0	0	0	0	0	0	1 146 872
10223	TLE	1 712	0	0	0	0	0	0	0	0	0	0	1 712

VILLE DE GAP - VILLE DE GAP - BUDGET PRINCIPAL - CA - 2022

Art. (1)	Libellé	01 Opérations non ventilables	0 Services généraux administrat° publiques	1 Sécurité et salubrité publiques	2 Enseignement - Formation	3 Culture	4 Sport et jeunesse	5 Interventions sociales et santé	6 Famille	7 Logement	8 Aménagt et services urbains, environnem	9 Action économique	TOTAL
10226	Taxe d'aménagement	0	983 731	0	0	0	0	0	0	0	0	0	983 731
1068	Excédents de fonctionnement capitalisés	7 785 500	0	0	0	0	0	0	0	0	0	0	7 785 500
13	Subventions d'investissement	346 612	318 153	73 223	508 928	117 068	1 068 061	0	0	0	2 326 560	283 400	5 042 005
1311	Subv. transf. Etat et établ. Nationaux	0	1 200	0	21 470	0	0	0	0	0	0	0	22 670
1312	Subv. transf. Régions	0	36 697	0	0	0	0	0	0	0	0	0	36 697
1313	Subv. transf. Départements	0	0	0	0	31 638	0	0	0	0	0	0	31 638
1318	Autres subventions d'équipement transf.	0	0	0	0	3 683	8 496	0	0	0	0	0	12 179
1321	Subv. non transf. Etat, établ. nationaux	0	138 242	7 500	0	12 500	0	0	0	0	144 000	0	302 242
1322	Subv. non transf. Régions	0	0	0	0	69 248	305 262	0	0	0	751 569	250 400	1 376 479
1323	Subv. non transf. Départements	0	122 014	0	20 229	0	402 565	0	0	0	458 367	33 000	1 036 175
13251	Subv. non transf. GFP de rattachement	0	0	0	0	0	0	0	0	0	19 582	0	19 582
1327	Subv. non transf. Budget communautaire	0	0	0	0	0	0	0	0	0	216 467	0	216 467
1328	Autres subventions d'équip. non transf.	0	20 000	0	0	0	4 000	0	0	0	0	0	24 000
1342	Amendes de police non transférable	346 612	0	0	0	0	0	0	0	0	0	0	346 612
1347	Dot. de soutien à l'investissement local	0	0	65 723	467 229	0	347 738	0	0	0	736 575	0	1 617 265
16	Emprunts et dettes assimilées	5 000 000	1 100	0	0	0	0	0	0	0	0	0	5 001 100
1641	Emprunts en euros	5 000 000	0	0	0	0	0	0	0	0	0	0	5 000 000
165	Dépôts et cautionnements reçus	0	1 100	0	0	0	0	0	0	0	0	0	1 100
18	Compte de liaison : affectat° (BA,régie)	0	0	0	0	0	0	0	0	0	0	0	0
20	Immobilisations incorporelles	0	0	0	0	0	0	0	0	0	0	0	0
204	Subventions d'équipement versées	0	0	0	0	0	0	0	0	0	0	0	0
21	Immobilisations corporelles	0	0	0	0	0	0	0	0	0	0	0	0
22	Immobilisations reçues en affectation	0	0	0	0	0	0	0	0	0	0	0	0
23	Immobilisations en cours	0	0	0	0	0	0	0	0	0	0	0	0
26	Participat° et créances rattachées	0	0	0	0	0	0	0	0	0	0	0	0
27	Autres immobilisations financières	71 000	0	0	0	0	0	0	0	0	0	0	71 000
27638	Créance Autres établissements publics	71 000	0	0	0	0	0	0	0	0	0	0	71 000
	Opérations pour compte de tiers	0	579 491	0	0	0	0	0	0	0	0	0	579 491
4542201	COMMUNAUTE D AGGLOMERATION RECETTES	0	4 491	0	0	0	0	0	0	0	0	0	4 491

VILLE DE GAP - VILLE DE GAP - BUDGET PRINCIPAL - CA - 2022

Art. (1)	Libellé	01 Opérations non ventilables	0 Services généraux administrat° publiques	1 Sécurité et salubrité publiques	2 Enseignement - Formation	3 Culture	4 Sport et jeunesse	5 Interventions sociales et santé	6 Famille	7 Logement	8 Aménagt et services urbains, environnem	9 Action économique	TOTAL
4582103	TRAVAUX ROCADE SECTION SUD	0	575 000	0	0	0	0	0	0	0	0	0	575 000
Recettes d'ordre		10 949 855	0	0	0	0	0	0	0	0	0	0	10 949 855
040	Opérat° ordre transfert entre sections	10 949 855	0	0	0	0	0	0	0	0	0	0	10 949 855
192	Plus ou moins-values sur cession immo.	387 474	0	0	0	0	0	0	0	0	0	0	387 474
2111	Terrains nus	9 910	0	0	0	0	0	0	0	0	0	0	9 910
2138	Autres constructions	14 766	0	0	0	0	0	0	0	0	0	0	14 766
266	Autres formes de participation	8 000 000	0	0	0	0	0	0	0	0	0	0	8 000 000
2802	Frais liés à la réalisation des document	13 707	0	0	0	0	0	0	0	0	0	0	13 707
28031	Frais d'études	85 088	0	0	0	0	0	0	0	0	0	0	85 088
28033	Frais d'insertion	1 318	0	0	0	0	0	0	0	0	0	0	1 318
2804113	Subv. Etat : Projet infrastructure	222 861	0	0	0	0	0	0	0	0	0	0	222 861
2804114	Voirie	78 349	0	0	0	0	0	0	0	0	0	0	78 349
2804132	Subv. Dpt : Bâtiments, installations	37 533	0	0	0	0	0	0	0	0	0	0	37 533
28041582	GFP : Bâtiments, installations	6 667	0	0	0	0	0	0	0	0	0	0	6 667
28041642	IC : Bâtiments, installations	745 451	0	0	0	0	0	0	0	0	0	0	745 451
2804171	Autres EPL : Bien mobilier, matériel	9 305	0	0	0	0	0	0	0	0	0	0	9 305
2804172	Autres EPL : Bâtiments, installations	3 013	0	0	0	0	0	0	0	0	0	0	3 013
2804182	Autres org pub - Bâtiments et installat°	22 667	0	0	0	0	0	0	0	0	0	0	22 667
280421	Privé : Bien mobilier, matériel	12 935	0	0	0	0	0	0	0	0	0	0	12 935
280422	Privé : Bâtiments, installations	4 945	0	0	0	0	0	0	0	0	0	0	4 945
28051	Concessions et droits similaires	55 835	0	0	0	0	0	0	0	0	0	0	55 835
28121	Plantations d'arbres et d'arbustes	25 890	0	0	0	0	0	0	0	0	0	0	25 890
28152	Installations de voirie	41 188	0	0	0	0	0	0	0	0	0	0	41 188
281531	Réseaux d'adduction d'eau	2 325	0	0	0	0	0	0	0	0	0	0	2 325
281538	Autres réseaux	1 920	0	0	0	0	0	0	0	0	0	0	1 920
281561	Matériel roulant	89	0	0	0	0	0	0	0	0	0	0	89
281568	Autres matériels, outillages incendie	1 240	0	0	0	0	0	0	0	0	0	0	1 240
281571	Matériel roulant	11 264	0	0	0	0	0	0	0	0	0	0	11 264
28182	Matériel de transport	231 738	0	0	0	0	0	0	0	0	0	0	231 738
28183	Matériel de bureau et informatique	162 983	0	0	0	0	0	0	0	0	0	0	162 983
28184	Mobilier	87 434	0	0	0	0	0	0	0	0	0	0	87 434
28188	Autres immo. corporelles	671 961	0	0	0	0	0	0	0	0	0	0	671 961
041	Opérations patrimoniales	0	0	0	0	0	0	0	0	0	0	0	0
001Solde d'exécution reporté de N-1		0	0	0	0	0	0	0	0	0	0	0	0

FONCTIONNEMENT

VILLE DE GAP - VILLE DE GAP - BUDGET PRINCIPAL - CA - 2022

Art. (1)	Libellé	01 Opérations non ventilables	0 Services généraux administrat° publiques	1 Sécurité et salubrité publiques	2 Enseignement - Formation	3 Culture	4 Sport et jeunesse	5 Interventions sociales et santé	6 Famille	7 Logement	8 Aménagt et services urbains, environnem	9 Action économique	TOTAL
<b>DEPENSES</b>													
<b>Total dépenses de fonctionnement</b>		<b>11 513 558</b>	<b>32 757 092</b>	<b>137 319</b>	<b>2 023 705</b>	<b>2 069 184</b>	<b>1 291 576</b>	<b>3 326 947</b>	<b>36 376</b>	<b>0</b>	<b>1 783 139</b>	<b>62 566</b>	<b>55 001 463</b>
Dépenses réelles		563 703	32 757 092	137 319	2 023 705	2 069 184	1 291 576	3 326 947	36 376	0	1 783 139	62 566	44 051 608
011	Charges à caractère général	0	6 602 527	132 848	1 463 024	768 391	371 203	5 647	36 376	0	1 705 839	2 143	11 087 999
6042	Achats prestat° services (hors terrains)	0	0	29 034	1 082 341	72 183	24 905	0	15 727	0	1 350	0	1 225 540
60611	Eau et assainissement	0	0	0	0	0	0	0	0	0	420 770	0	420 770
60612	Energie - Electricité	0	994 872	0	0	0	0	0	0	0	435 530	0	1 430 402
60621	Combustibles	0	1 430 530	0	0	0	0	0	0	0	0	0	1 430 530
60622	Carburants	0	1 100 336	0	0	0	4 760	0	0	0	0	0	1 105 096
60623	Alimentation	0	5 140	232	184	5 318	2 229	0	5 213	0	0	0	18 317
60624	Produits de traitement	0	3 466	698	0	0	17 937	0	0	0	18 270	0	40 371
60628	Autres fournitures non stockées	0	203	341	1 200	34	250	0	96	0	33 072	0	35 196
60631	Fournitures d'entretien	0	15 782	972	88 528	0	0	0	0	0	677	0	105 959
60632	Fournitures de petit équipement	0	125 953	1 089	9 943	6 564	10 601	0	688	0	17 559	0	172 397
60633	Fournitures de voirie	0	0	0	0	0	0	0	0	0	77 594	0	77 594
60636	Vêtements de travail	0	35 922	20 577	0	0	0	0	0	0	0	0	56 499
6064	Fournitures administratives	0	33 419	0	0	0	0	0	0	0	0	0	33 419
6065	Livres, disques, ... (médiathèque)	0	0	0	0	76 059	0	0	0	0	0	0	76 059
6067	Fournitures scolaires	0	0	0	155 809	2 962	0	0	0	0	0	0	158 771
6068	Autres matières et fournitures	0	279 644	4 262	6 918	14 079	68 422	0	1 151	0	288 331	0	662 806
611	Contrats de prestations de services	0	0	0	0	0	0	0	0	0	21 941	0	21 941
6132	Locations immobilières	0	45 142	290	0	0	88	0	0	0	0	0	45 520
6135	Locations mobilières	0	100 164	2 239	0	84 388	15 479	0	1 054	0	19 018	0	222 342
614	Charges locatives et de copropriété	0	15 578	0	0	0	0	0	0	0	0	0	15 578
61521	Entretien terrains	0	0	0	0	0	18 423	0	0	0	93 491	0	111 915
615221	Entretien, réparations bâtiments publics	0	420 677	0	46 157	6 978	17 256	0	0	0	0	0	491 067
615228	Entretien, réparations autres bâtiments	0	5 438	0	0	0	0	0	0	0	4 494	0	9 932
615231	Entretien, réparations voiries	0	0	0	0	0	0	0	0	0	103 422	0	103 422
615232	Entretien, réparations réseaux	0	0	0	0	0	0	0	0	0	46 667	0	46 667
61551	Entretien matériel roulant	0	164 957	0	0	0	0	0	0	0	0	0	164 957
61558	Entretien autres biens mobiliers	0	60 256	9 219	1 460	16 429	28 922	0	0	0	12 856	0	129 141
6156	Maintenance	0	157 087	10 992	8 699	1 555	19 628	0	0	0	0	343	198 303
6161	Multirisques	0	137 390	0	0	0	0	0	0	0	0	0	137 390
6168	Autres primes d'assurance	0	954	0	0	0	0	0	0	0	0	0	954
617	Etudes et recherches	0	5 930	0	0	0	0	0	0	0	19 586	1 800	27 316
6182	Documentation générale et technique	0	29 376	0	327	16 575	0	0	690	0	0	0	46 967

VILLE DE GAP - VILLE DE GAP - BUDGET PRINCIPAL - CA - 2022

Art. (1)	Libellé	01 Opérations non ventilables	0 Services généraux administrat° publiques	1 Sécurité et salubrité publiques	2 Enseignement - Formation	3 Culture	4 Sport et jeunesse	5 Interventions sociales et santé	6 Famille	7 Logement	8 Aménagt et services urbains, environnem	9 Action économique	TOTAL
6184	Versements à des organismes de formation	0	56 242	0	0	0	0	0	0	0	0	0	56 242
6188	Autres frais divers	0	17 270	100	3 712	412	234	24	315	0	915	0	22 982
6226	Honoraires	0	32 249	5 755	0	0	0	0	0	0	0	0	38 004
6227	Frais d'actes et de contentieux	0	22 611	0	600	0	300	0	0	0	0	0	23 511
6228	Divers	0	9 026	0	0	0	0	0	0	0	4 998	0	14 025
6231	Annonces et insertions	0	63 978	0	0	0	1 311	0	0	0	0	0	65 289
6232	Fêtes et cérémonies	0	35 235	1 012	0	57 424	32 335	0	0	0	4 248	0	130 255
6236	Catalogues et imprimés	0	28 765	1 958	0	22 863	1 376	276	0	0	562	0	55 800
6237	Publications	0	42 654	0	0	0	0	0	0	0	0	0	42 654
6238	Divers	0	20 986	0	0	0	0	0	0	0	0	0	20 986
6241	Transports de biens	0	10 719	0	0	0	0	0	0	0	0	0	10 719
6247	Transports collectifs	0	0	0	52 025	1 384	2 108	0	8 049	0	0	0	63 566
6248	Divers	0	0	0	0	0	607	0	0	0	0	0	607
6251	Voyages et déplacements	0	8 614	0	0	0	0	0	0	0	0	0	8 614
6256	Missions	0	33 968	0	0	0	0	0	0	0	0	0	33 968
6257	Réceptions	0	5 815	0	0	0	0	0	0	0	0	0	5 815
6261	Frais d'affranchissement	0	110 699	0	499	0	0	0	0	0	0	0	111 197
6262	Frais de télécommunications	0	119 951	0	0	0	0	0	0	0	0	0	119 951
627	Services bancaires et assimilés	0	9 683	54	0	0	1 313	0	0	0	0	0	11 050
6281	Concours divers (cotisations)	0	36 739	0	0	1 241	5 883	0	0	0	1 026	0	44 889
6282	Frais de gardiennage (églises, forêts, .	0	0	0	0	0	0	0	0	0	1 383	0	1 383
6283	Frais de nettoyage des locaux	0	48 934	0	0	0	0	0	0	0	0	0	48 934
62875	Remb. frais aux communes membres du GFP	0	0	0	4 623	0	0	0	0	0	0	0	4 623
62876	Remb. frais à un GFP de rattachement	0	252 931	0	0	0	0	0	0	0	0	0	252 931
6288	Autres services extérieurs	0	255 069	43 540	0	310 039	92 941	5 347	3 393	0	74 809	0	785 138
63512	Taxes foncières	0	206 998	0	0	0	0	0	0	0	0	0	206 998
6355	Taxes et impôts sur les véhicules	0	2 861	0	0	0	0	0	0	0	0	0	2 861
6358	Autres droits	0	0	484	0	0	2 973	0	0	0	2 035	0	5 492
637	Autres impôts, taxes (autres organismes)	0	2 316	0	0	71 904	921	0	0	0	1 235	0	76 376
012	Charges de personnel, frais assimilés	0	23 354 544	0	61 957	0	0	0	0	0	0	0	23 416 501
6218	Autre personnel extérieur	0	351 584	0	0	0	0	0	0	0	0	0	351 584
6331	Versement mobilité	0	74 980	0	0	0	0	0	0	0	0	0	74 980
6336	Cotisations CNFPT et CDGFPT	0	129 993	0	0	0	0	0	0	0	0	0	129 993
64111	Rémunération principale titulaires	0	10 525 838	0	0	0	0	0	0	0	0	0	10 525 838
64112	NBI, SFT, indemnité résidence	0	183 649	0	0	0	0	0	0	0	0	0	183 649

VILLE DE GAP - VILLE DE GAP - BUDGET PRINCIPAL - CA - 2022

Art. (1)	Libellé	01 Opérations non ventilables	0 Services généraux administrat° publiques	1 Sécurité et salubrité publiques	2 Enseignement - Formation	3 Culture	4 Sport et jeunesse	5 Interventions sociales et santé	6 Famille	7 Logement	8 Aménagt et services urbains, environnem	9 Action économique	TOTAL
64114	Personnel titulaire Indemnité inflat°	0	900	0	0	0	0	0	0	0	0	0	900
64118	Autres indemnités titulaires	0	2 135 749	0	0	0	0	0	0	0	0	0	2 135 749
64131	Rémunérations non tit.	0	3 362 400	0	0	0	0	0	0	0	0	0	3 362 400
64134	Personnel non tit. - Indemnité inflat°	0	1 900	0	0	0	0	0	0	0	0	0	1 900
64164	Emplois dinsertion indemnité inflat°	0	100	0	0	0	0	0	0	0	0	0	100
64168	Autres emplois d'insertion	0	49 008	0	0	0	0	0	0	0	0	0	49 008
64171	Apprentis - rémunérations	0	30 395	0	0	0	0	0	0	0	0	0	30 395
64172	Apprentis indemnité inflation	0	100	0	0	0	0	0	0	0	0	0	100
6451	Cotisations à l'U.R.S.S.A.F.	0	2 707 911	0	0	0	0	0	0	0	0	0	2 707 911
6453	Cotisations aux caisses de retraites	0	3 392 184	0	0	0	0	0	0	0	0	0	3 392 184
6455	Cotisations pour assurance du personnel	0	40 221	0	0	0	0	0	0	0	0	0	40 221
6456	Versement au F.N.C. supplément familial	0	4 915	0	0	0	0	0	0	0	0	0	4 915
6471	Prestat° versées pour le compte du FNAL.	0	67 762	0	0	0	0	0	0	0	0	0	67 762
64731	Allocations chômage versées directement	0	131 739	0	0	0	0	0	0	0	0	0	131 739
6475	Médecine du travail, pharmacie	0	32 714	0	0	0	0	0	0	0	0	0	32 714
6488	Autres charges	0	130 501	0	61 957	0	0	0	0	0	0	0	192 458
014	Atténuations de produits	0	1 862 364	0	0	0	0	0	0	0	0	0	1 862 364
703892	Reversements / redevances de ski de fond	0	100 979	0	0	0	0	0	0	0	0	0	100 979
703894	Revers. sur forfait post-stationnement	0	8 443	0	0	0	0	0	0	0	0	0	8 443
7391172	Dégrèvt taxe habitat° sur logements vaca	0	36 756	0	0	0	0	0	0	0	0	0	36 756
739221	FNGIR	0	1 467 863	0	0	0	0	0	0	0	0	0	1 467 863
739223	Fonds péréquation ress. com. et intercom	0	248 324	0	0	0	0	0	0	0	0	0	248 324
65	Autres charges de gestion courante	0	791 160	4 472	498 644	1 267 598	896 507	3 318 800	0	0	77 300	38 277	6 892 758
6512	Droits d'utilisat° informatique nuage	0	293 824	0	0	0	0	0	0	0	0	0	293 824
6531	Indemnités	0	373 261	0	0	0	0	0	0	0	0	0	373 261
6532	Frais de mission	0	1 366	0	0	0	0	0	0	0	0	0	1 366
6533	Cotisations de retraite	0	37 949	0	0	0	0	0	0	0	0	0	37 949
6534	Cotis. de sécurité sociale - part patron	0	57 738	0	0	0	0	0	0	0	0	0	57 738
65372	Cotis. fonds financt alloc. fin mandat	0	786	0	0	0	0	0	0	0	0	0	786
6558	Autres contributions obligatoires	0	0	4 472	355 785	0	0	0	0	0	0	0	360 257
657362	Subv. fonct. CCAS	0	0	0	0	0	0	3 216 715	0	0	0	0	3 216 715



VILLE DE GAP - VILLE DE GAP - BUDGET PRINCIPAL - CA - 2022

Art. (1)	Libellé	01 Opérations non ventilables	0 Services généraux administrat° publiques	1 Sécurité et salubrité publiques	2 Enseignement - Formation	3 Culture	4 Sport et jeunesse	5 Interventions sociales et santé	6 Famille	7 Logement	8 Aménagt et services urbains, environnem	9 Action économique	TOTAL
657364	Subv. fonct. Établ. Industriel, commerc	0	0	0	0	391 230	0	0	0	0	0	0	391 230
65738	Subv. fonct. Autres organismes publics	0	0	0	113 000	0	0	0	0	0	65 000	0	178 000
6574	Subv. fonct. Associat°, personnes privée	0	26 235	0	29 859	876 368	896 507	102 085	0	0	12 300	38 277	1 981 631
65888	Autres	0	1	0	0	0	0	0	0	0	0	0	1
656	Frais fonctionnement des groupes d'élus	0	0	0	0	0	0	0	0	0	0	0	0
66	Charges financières	563 703	-5 969	0	0	0	0	0	0	0	0	0	557 735
66111	Intérêts réglés à l'échéance	563 703	0	0	0	0	0	0	0	0	0	0	563 703
66112	Intérêts - Rattachement des ICNE	0	-5 969	0	0	0	0	0	0	0	0	0	-5 969
67	Charges exceptionnelles	0	152 465	0	80	33 194	23 866	2 500	0	0	0	22 146	234 251
6711	Intérêts moratoires, pénalités / marché	0	98	0	0	0	0	0	0	0	0	0	98
6718	Autres charges exceptionnelles gestion	0	3 277	0	80	13 232	566	0	0	0	0	0	17 155
673	Titres annulés (sur exercices antérieurs	0	11 925	0	0	0	0	0	0	0	0	0	11 925
6745	Subv. aux personnes de droit privé	0	1 000	0	0	19 962	17 700	2 500	0	0	0	22 146	63 308
678	Autres charges exceptionnelles	0	136 165	0	0	0	5 600	0	0	0	0	0	141 765
68	Dot. aux amortissements et provisions	0	0	0	0	0	0	0	0	0	0	0	0
<i>Dépenses d'ordre</i>		<i>10 949 855</i>	<i>0</i>	<i>0</i>	<i>0</i>	<i>0</i>	<i>0</i>	<i>0</i>	<i>0</i>	<i>0</i>	<i>0</i>	<i>0</i>	<i>10 949 855</i>
042	<i>Opérat° ordre transfert entre sections</i>	<i>10 949 855</i>	<i>0</i>	<i>0</i>	<i>0</i>	<i>0</i>	<i>0</i>	<i>0</i>	<i>0</i>	<i>0</i>	<i>0</i>	<i>0</i>	<i>10 949 855</i>
675	<i>Valeurs comptables immobilisations cédée</i>	<i>8 024 676</i>	<i>0</i>	<i>0</i>	<i>0</i>	<i>0</i>	<i>0</i>	<i>0</i>	<i>0</i>	<i>0</i>	<i>0</i>	<i>0</i>	<i>8 024 676</i>
6761	<i>Différences sur réalisations (positives)</i>	<i>387 474</i>	<i>0</i>	<i>0</i>	<i>0</i>	<i>0</i>	<i>0</i>	<i>0</i>	<i>0</i>	<i>0</i>	<i>0</i>	<i>0</i>	<i>387 474</i>
6811	<i>Dot. amort. et prov. Immos incorporelles</i>	<i>2 537 705</i>	<i>0</i>	<i>0</i>	<i>0</i>	<i>0</i>	<i>0</i>	<i>0</i>	<i>0</i>	<i>0</i>	<i>0</i>	<i>0</i>	<i>2 537 705</i>
043	<i>Opérat° ordre intérieur de la section</i>	<i>0</i>	<i>0</i>	<i>0</i>	<i>0</i>	<i>0</i>	<i>0</i>	<i>0</i>	<i>0</i>	<i>0</i>	<i>0</i>	<i>0</i>	<i>0</i>
002	Déficit de fonctionnement reporté	0	0	0	0	0	0	0	0	0	0	0	0

RECETTES													
<b>Total recettes de fonctionnement</b>		<b>49 424 292</b>	<b>47 479 577</b>	<b>100 463</b>	<b>1 049 804</b>	<b>461 439</b>	<b>798 972</b>	<b>5 600</b>	<b>364 788</b>	<b>0</b>	<b>21 167</b>	<b>0</b>	<b>99 706 104</b>
Recettes réelles		16 605 649	47 479 577	100 463	1 049 804	461 439	798 972	5 600	364 788	0	21 167	0	66 887 461
013	Atténuations de charges	0	170 179	0	0	0	0	0	0	0	0	0	170 179

VILLE DE GAP - VILLE DE GAP - BUDGET PRINCIPAL - CA - 2022

Art. (1)	Libellé	01 Opérations non ventilables	0 Services généraux administrat° publiques	1 Sécurité et salubrité publiques	2 Enseignement - Formation	3 Culture	4 Sport et jeunesse	5 Interventions sociales et santé	6 Famille	7 Logement	8 Aménagt et services urbains, environnem	9 Action économique	TOTAL
6419	Remboursements rémunérations personnel	0	113 179	0	0	0	0	0	0	0	0	0	113 179
6459	Rembourst charges SS et prévoyance	0	57 000	0	0	0	0	0	0	0	0	0	57 000
<b>70</b>	<b>Produits des services, du domaine, vente</b>	<b>0</b>	<b>3 346 965</b>	<b>5 434</b>	<b>982 505</b>	<b>291 802</b>	<b>523 288</b>	<b>0</b>	<b>14 287</b>	<b>0</b>	<b>15 153</b>	<b>0</b>	<b>5 179 433</b>
7015	Ventes de terrains aménagés	0	72 581	0	0	0	0	0	0	0	0	0	72 581
7022	Coupes de bois	0	0	0	0	0	0	0	0	0	9 523	0	9 523
70311	Concessions cimetières (produit net)	0	147 676	0	0	0	0	0	0	0	0	0	147 676
70321	Stationnement et location voie publique	0	230 632	0	0	0	0	0	0	0	0	0	230 632
70323	Redev. occupat° domaine public communal	0	117 064	0	0	0	0	0	0	0	0	0	117 064
70382	Redevances de ski de fond	0	100 979	0	0	0	0	0	0	0	0	0	100 979
70383	Redevance de stationnement	0	220 835	0	0	0	0	0	0	0	0	0	220 835
70384	Forfait de post-stationnement	0	204 086	0	0	0	0	0	0	0	0	0	204 086
70388	Autres redevances et recettes diverses	0	9 010	0	0	0	0	0	0	0	0	0	9 010
7062	Redevances services à caractère culturel	0	0	0	0	242 496	0	0	0	0	0	0	242 496
70631	Redevances services à caractère sportif	0	0	0	0	0	414 195	0	0	0	0	0	414 195
7066	Redevances services à caractère social	0	0	0	0	0	0	0	12 393	0	0	0	12 393
7067	Redev. services périscolaires et enseign	0	0	0	982 505	0	0	0	0	0	0	0	982 505
70688	Autres prestations de services	0	26	5 322	0	0	0	0	0	0	3 292	0	8 640
7078	Autres marchandises	0	0	112	0	3 724	0	0	0	0	2 338	0	6 174
7083	Locations diverses (autres qu'immeubles)	0	2 487	0	0	6 114	108 131	0	1 894	0	0	0	118 626
70872	Remb. frais B.A. et régies municipales	0	13 168	0	0	0	0	0	0	0	0	0	13 168
70873	Remb. frais par les C.C.A.S.	0	12 579	0	0	0	0	0	0	0	0	0	12 579
70876	Remb. frais par le GFP de rattachement	0	2 156 311	0	0	0	0	0	0	0	0	0	2 156 311
70878	Remb. frais par d'autres redevables	0	59 530	0	0	0	0	0	0	0	0	0	59 530
7088	Produits activités annexes (abonnements)	0	0	0	0	39 468	961	0	0	0	0	0	40 429
<b>73</b>	<b>Impôts et taxes</b>	<b>0</b>	<b>42 578 302</b>	<b>84 290</b>	<b>0</b>	<b>0</b>	<b>0</b>	<b>0</b>	<b>0</b>	<b>0</b>	<b>0</b>	<b>0</b>	<b>42 662 591</b>
73111	Impôts directs locaux	0	32 882 521	0	0	0	0	0	0	0	0	0	32 882 521

VILLE DE GAP - VILLE DE GAP - BUDGET PRINCIPAL - CA - 2022

Art. (1)	Libellé	01 Opérations non ventilables	0 Services généraux administrat° publiques	1 Sécurité et salubrité publiques	2 Enseignement - Formation	3 Culture	4 Sport et jeunesse	5 Interventions sociales et santé	6 Famille	7 Logement	8 Aménagt et services urbains, environnem	9 Action économique	TOTAL
7318	Autres impôts locaux ou assimilés	0	34 857	0	0	0	0	0	0	0	0	0	34 857
73211	Attribution de compensation	0	6 108 164	0	0	0	0	0	0	0	0	0	6 108 164
7338	Autres taxes	0	0	84 290	0	0	0	0	0	0	0	0	84 290
7343	Taxes sur les pylônes électriques	0	54 714	0	0	0	0	0	0	0	0	0	54 714
7351	Taxe consommation finale d'électricité	0	933 740	0	0	0	0	0	0	0	0	0	933 740
7368	Taxes locales sur la publicité extérieur	0	280 404	0	0	0	0	0	0	0	0	0	280 404
7381	Taxes additionnelles droits de mutation	0	2 283 902	0	0	0	0	0	0	0	0	0	2 283 902
<b>74</b>	<b>Dotations et participations</b>	<b>8 128 618</b>	<b>352 810</b>	<b>0</b>	<b>67 299</b>	<b>157 500</b>	<b>168 450</b>	<b>5 600</b>	<b>347 221</b>	<b>0</b>	<b>0</b>	<b>0</b>	<b>9 227 498</b>
7411	Dotation forfaitaire	5 213 066	0	0	0	0	0	0	0	0	0	0	5 213 066
74123	Dotation de solidarité urbaine	1 417 029	0	0	0	0	0	0	0	0	0	0	1 417 029
74127	Dotation nationale de péréquation	1 062 140	0	0	0	0	0	0	0	0	0	0	1 062 140
744	FCTVA	0	76 488	0	0	0	0	0	0	0	0	0	76 488
7461	DGD	113 895	0	0	0	0	0	0	0	0	0	0	113 895
74718	Autres participations Etat	0	218 116	0	0	39 000	0	5 600	10 000	0	0	0	272 716
7472	Participat° Régions	0	0	0	0	10 000	0	0	0	0	0	0	10 000
7473	Participat° Départements	0	6 000	0	0	83 000	67 090	0	0	0	0	0	156 090
74748	Participat° Autres communes	0	0	0	67 299	0	0	0	0	0	0	0	67 299
74751	Participat° GFP de rattachement	0	6 500	0	0	25 500	12 150	0	0	0	0	0	44 150
7478	Participat° Autres organismes	0	5 000	0	0	0	89 211	0	337 221	0	0	0	431 432
74834	Etat - Compens. exonérat° taxes foncière	322 488	0	0	0	0	0	0	0	0	0	0	322 488
7484	Dotation de recensement	0	7 634	0	0	0	0	0	0	0	0	0	7 634
7485	Dotation pour les titres sécurisés	0	29 260	0	0	0	0	0	0	0	0	0	29 260
7488	Autres attributions et participations	0	3 811	0	0	0	0	0	0	0	0	0	3 811
<b>75</b>	<b>Autres produits de gestion courante</b>	<b>0</b>	<b>453 223</b>	<b>0</b>	<b>0</b>	<b>11 119</b>	<b>107 234</b>	<b>0</b>	<b>3 280</b>	<b>0</b>	<b>6 014</b>	<b>0</b>	<b>580 870</b>
752	Revenus des immeubles	0	407 455	0	0	11 119	107 234	0	3 280	0	6 014	0	535 102
757	Redevances versées par fermiers, conces.	0	45 766	0	0	0	0	0	0	0	0	0	45 766
7588	Autres produits div. de gestion courante	0	2	0	0	0	0	0	0	0	0	0	2
<b>76</b>	<b>Produits financiers</b>	<b>0</b>	<b>0</b>	<b>0</b>	<b>0</b>	<b>0</b>	<b>0</b>	<b>0</b>	<b>0</b>	<b>0</b>	<b>0</b>	<b>0</b>	<b>0</b>
<b>77</b>	<b>Produits exceptionnels</b>	<b>8 412 417</b>	<b>578 100</b>	<b>10 740</b>	<b>0</b>	<b>1 018</b>	<b>0</b>	<b>0</b>	<b>0</b>	<b>0</b>	<b>0</b>	<b>0</b>	<b>9 002 274</b>
7714	Recouvert créances admises en non valeur	0	64	0	0	0	0	0	0	0	0	0	64
773	Mandats annulés (exercices antérieurs)	267	0	0	0	0	0	0	0	0	0	0	267

VILLE DE GAP - VILLE DE GAP - BUDGET PRINCIPAL - CA - 2022

Art. (1)	Libellé	01 Opérations non ventilables	0 Services généraux administrat° publiques	1 Sécurité et salubrité publiques	2 Enseignement - Formation	3 Culture	4 Sport et jeunesse	5 Interventions sociales et santé	6 Famille	7 Logement	8 Aménagt et services urbains, environnemt	9 Action économique	TOTAL
775	Produits des cessions d'immobilisations	8 412 150	0	0	0	0	0	0	0	0	0	0	8 412 150
7788	Produits exceptionnels divers	0	578 035	10 740	0	1 018	0	0	0	0	0	0	589 793
<b>78</b>	<b>Reprise sur amortissements et provisions</b>	<b>64 615</b>	<b>0</b>	<b>0</b>	<b>0</b>	<b>0</b>	<b>0</b>	<b>0</b>	<b>0</b>	<b>0</b>	<b>0</b>	<b>0</b>	<b>64 615</b>
7815	Rep. prov. charges fonctionnt courant	64 615	0	0	0	0	0	0	0	0	0	0	64 615
<i>Recettes d'ordre</i>		<i>109 611</i>	<i>0</i>	<i>0</i>	<i>0</i>	<i>0</i>	<i>0</i>	<i>0</i>	<i>0</i>	<i>0</i>	<i>0</i>	<i>0</i>	<i>109 611</i>
<b>042</b>	<b>Opérat° ordre transfert entre sections</b>	<b>109 611</b>	<b>0</b>	<b>0</b>	<b>0</b>	<b>0</b>	<b>0</b>	<b>0</b>	<b>0</b>	<b>0</b>	<b>0</b>	<b>0</b>	<b>109 611</b>
722	Immobilisations corporelles	99 917	0	0	0	0	0	0	0	0	0	0	99 917
777	Quote-part subv invest transf cpte résul	9 694	0	0	0	0	0	0	0	0	0	0	9 694
<b>043</b>	<b>Opérat° ordre intérieur de la section</b>	<b>0</b>	<b>0</b>	<b>0</b>	<b>0</b>	<b>0</b>	<b>0</b>	<b>0</b>	<b>0</b>	<b>0</b>	<b>0</b>	<b>0</b>	<b>0</b>
002 Excédent de fonctionnement reporté		32 709 032	0	0	0	0	0	0	0	0	0	0	32 709 032

(1)Le croisement par nature est fait au niveau de chacun des articles budgétaires.

<b>IV – ANNEXES</b>	<b>IV</b>
<b>ELEMENTS DU BILAN PRESENTATION CROISEE PAR FONCTION (1) – DETAIL FONCTIONNEMENT</b>	<b>A1.1</b>

**FONCTION 0 – Services généraux des administrations publiques locales**

(2)	Libellé	01 Opérations non ventilables	02 Administration générale	03 Justice	04 Coopérat° décentralisée, act° européen.	05 Plan de relance (crise sanitaire)	Total
<b>DEPENSES</b>		11 513 558,45	32 757 092,33	0,00	0,00	0,00	44 270 650,78
Réalizations		11 513 558,45	32 757 092,33	0,00	0,00	0,00	44 270 650,78
<b>002</b>	<b>Résultat de fonctionnement reporté</b>	<b>0,00</b>	<b>0,00</b>	<b>0,00</b>	<b>0,00</b>	<b>0,00</b>	<b>0,00</b>
<b>011</b>	<b>Charges à caractère général</b>	<b>0,00</b>	<b>6 602 527,02</b>	<b>0,00</b>	<b>0,00</b>	<b>0,00</b>	<b>6 602 527,02</b>
60612	Energie - Electricité	0,00	994 871,85	0,00	0,00	0,00	994 871,85
60621	Combustibles	0,00	1 430 529,72	0,00	0,00	0,00	1 430 529,72
60622	Carburants	0,00	1 100 336,01	0,00	0,00	0,00	1 100 336,01
60623	Alimentation	0,00	5 139,89	0,00	0,00	0,00	5 139,89
60624	Produits de traitement	0,00	3 465,60	0,00	0,00	0,00	3 465,60
60628	Autres fournitures non stockées	0,00	203,39	0,00	0,00	0,00	203,39
60631	Fournitures d'entretien	0,00	15 782,44	0,00	0,00	0,00	15 782,44
60632	Fournitures de petit équipement	0,00	125 953,07	0,00	0,00	0,00	125 953,07
60636	Vêtements de travail	0,00	35 921,83	0,00	0,00	0,00	35 921,83
6064	Fournitures administratives	0,00	33 419,28	0,00	0,00	0,00	33 419,28
6068	Autres matières et fournitures	0,00	279 643,52	0,00	0,00	0,00	279 643,52
6132	Locations immobilières	0,00	45 141,56	0,00	0,00	0,00	45 141,56
6135	Locations mobilières	0,00	100 163,81	0,00	0,00	0,00	100 163,81
614	Charges locatives et de copropriété	0,00	15 578,46	0,00	0,00	0,00	15 578,46
615221	Entretien, réparations bâtiments publics	0,00	420 676,80	0,00	0,00	0,00	420 676,80
615228	Entretien, réparations autres bâtiments	0,00	5 438,02	0,00	0,00	0,00	5 438,02
61551	Entretien matériel roulant	0,00	164 957,49	0,00	0,00	0,00	164 957,49
61558	Entretien autres biens mobiliers	0,00	60 255,51	0,00	0,00	0,00	60 255,51
6156	Maintenance	0,00	157 086,57	0,00	0,00	0,00	157 086,57
6161	Multirisques	0,00	137 389,53	0,00	0,00	0,00	137 389,53
6168	Autres primes d'assurance	0,00	953,72	0,00	0,00	0,00	953,72
617	Etudes et recherches	0,00	5 930,42	0,00	0,00	0,00	5 930,42
6182	Documentation générale et technique	0,00	29 375,54	0,00	0,00	0,00	29 375,54
6184	Versements à des organismes de formation	0,00	56 242,48	0,00	0,00	0,00	56 242,48
6188	Autres frais divers	0,00	17 269,56	0,00	0,00	0,00	17 269,56
6226	Honoraires	0,00	32 249,05	0,00	0,00	0,00	32 249,05
6227	Frais d'actes et de contentieux	0,00	22 610,97	0,00	0,00	0,00	22 610,97
6228	Divers	0,00	9 026,40	0,00	0,00	0,00	9 026,40
6231	Annonces et insertions	0,00	63 978,31	0,00	0,00	0,00	63 978,31
6232	Fêtes et cérémonies	0,00	35 235,35	0,00	0,00	0,00	35 235,35
6236	Catalogues et imprimés	0,00	28 764,94	0,00	0,00	0,00	28 764,94
6237	Publications	0,00	42 653,60	0,00	0,00	0,00	42 653,60
6238	Divers	0,00	20 985,78	0,00	0,00	0,00	20 985,78
6241	Transports de biens	0,00	10 719,37	0,00	0,00	0,00	10 719,37
6251	Voyages et déplacements	0,00	8 614,30	0,00	0,00	0,00	8 614,30

VILLE DE GAP - VILLE DE GAP - BUDGET PRINCIPAL - CA - 2022

(2)	Libellé	01 Opérations non ventilables	02 Administration générale	03 Justice	04 Coopérat° décentralisée, act° européen.	05 Plan de relance (crise sanitaire)	Total
6256	Missions	0,00	33 967,78	0,00	0,00	0,00	33 967,78
6257	Réceptions	0,00	5 815,09	0,00	0,00	0,00	5 815,09
6261	Frais d'affranchissement	0,00	110 698,59	0,00	0,00	0,00	110 698,59
6262	Frais de télécommunications	0,00	119 951,20	0,00	0,00	0,00	119 951,20
627	Services bancaires et assimilés	0,00	9 682,63	0,00	0,00	0,00	9 682,63
6281	Concours divers (cotisations)	0,00	36 739,24	0,00	0,00	0,00	36 739,24
6283	Frais de nettoyage des locaux	0,00	48 933,51	0,00	0,00	0,00	48 933,51
62876	Remb. frais à un GFP de rattachement	0,00	252 931,08	0,00	0,00	0,00	252 931,08
6288	Autres services extérieurs	0,00	255 069,06	0,00	0,00	0,00	255 069,06
63512	Taxes foncières	0,00	206 998,00	0,00	0,00	0,00	206 998,00
6355	Taxes et impôts sur les véhicules	0,00	2 860,84	0,00	0,00	0,00	2 860,84
637	Autres impôts, taxes (autres organismes)	0,00	2 315,86	0,00	0,00	0,00	2 315,86
<b>012</b>	<b>Charges de personnel, frais assimilés</b>	<b>0,00</b>	<b>23 354 544,31</b>	<b>0,00</b>	<b>0,00</b>	<b>0,00</b>	<b>23 354 544,31</b>
6218	Autre personnel extérieur	0,00	351 584,35	0,00	0,00	0,00	351 584,35
6331	Versement mobilité	0,00	74 979,60	0,00	0,00	0,00	74 979,60
6336	Cotisations CNFPT et CDGFPT	0,00	129 993,35	0,00	0,00	0,00	129 993,35
64111	Rémunération principale titulaires	0,00	10 525 838,39	0,00	0,00	0,00	10 525 838,39
64112	NBI, SFT, indemnité résidence	0,00	183 649,23	0,00	0,00	0,00	183 649,23
64114	Personnel titulaire Indemnité inflat°	0,00	900,00	0,00	0,00	0,00	900,00
64118	Autres indemnités titulaires	0,00	2 135 749,07	0,00	0,00	0,00	2 135 749,07
64131	Rémunérations non tit.	0,00	3 362 399,92	0,00	0,00	0,00	3 362 399,92
64134	Personnel non tit. - Indemnité inflat°	0,00	1 900,00	0,00	0,00	0,00	1 900,00
64164	Emplois d'insertion indemnité inflat°	0,00	100,00	0,00	0,00	0,00	100,00
64168	Autres emplois d'insertion	0,00	49 008,43	0,00	0,00	0,00	49 008,43
64171	Apprentis - rémunérations	0,00	30 395,38	0,00	0,00	0,00	30 395,38
64172	Apprentis indemnité inflation	0,00	100,00	0,00	0,00	0,00	100,00
6451	Cotisations à l'U.R.S.S.A.F.	0,00	2 707 911,07	0,00	0,00	0,00	2 707 911,07
6453	Cotisations aux caisses de retraites	0,00	3 392 183,51	0,00	0,00	0,00	3 392 183,51
6455	Cotisations pour assurance du personnel	0,00	40 221,26	0,00	0,00	0,00	40 221,26
6456	Versement au F.N.C. supplément familial	0,00	4 915,00	0,00	0,00	0,00	4 915,00
6471	Prestat° versées pour le compte du FNAL.	0,00	67 761,52	0,00	0,00	0,00	67 761,52
64731	Allocations chômage versées directement	0,00	131 738,78	0,00	0,00	0,00	131 738,78
6475	Médecine du travail, pharmacie	0,00	32 714,20	0,00	0,00	0,00	32 714,20
6488	Autres charges	0,00	130 501,25	0,00	0,00	0,00	130 501,25
<b>014</b>	<b>Atténuations de produits</b>	<b>0,00</b>	<b>1 862 364,15</b>	<b>0,00</b>	<b>0,00</b>	<b>0,00</b>	<b>1 862 364,15</b>
703892	Reversements / redevances de ski de fond	0,00	100 978,50	0,00	0,00	0,00	100 978,50
703894	Revers. sur forfait post-stationnement	0,00	8 442,65	0,00	0,00	0,00	8 442,65
7391172	Dégrèvt taxe habitat° sur logements vaca	0,00	36 756,00	0,00	0,00	0,00	36 756,00
739221	FNGIR	0,00	1 467 863,00	0,00	0,00	0,00	1 467 863,00
739223	Fonds péréquation ress. com. et intercom	0,00	248 324,00	0,00	0,00	0,00	248 324,00
<b>042</b>	<b>Opérat° ordre transfert entre sections</b>	<b>10 949 855,16</b>	<b>0,00</b>	<b>0,00</b>	<b>0,00</b>	<b>0,00</b>	<b>10 949 855,16</b>
675	Valeurs comptables immobilisations cédée	8 024 676,47	0,00	0,00	0,00	0,00	8 024 676,47
6761	Différences sur réalisations (positives)	387 473,53	0,00	0,00	0,00	0,00	387 473,53
6811	Dot. amort. et prov. Immos incorporelles	2 537 705,16	0,00	0,00	0,00	0,00	2 537 705,16
<b>043</b>	<b>Opérat° ordre intérieur de la section</b>	<b>0,00</b>	<b>0,00</b>	<b>0,00</b>	<b>0,00</b>	<b>0,00</b>	<b>0,00</b>
<b>65</b>	<b>Autres charges de gestion courante</b>	<b>0,00</b>	<b>791 160,46</b>	<b>0,00</b>	<b>0,00</b>	<b>0,00</b>	<b>791 160,46</b>
6512	Droits d'utilisat° informatique nuage	0,00	293 823,91	0,00	0,00	0,00	293 823,91
6531	Indemnités	0,00	373 261,32	0,00	0,00	0,00	373 261,32

VILLE DE GAP - VILLE DE GAP - BUDGET PRINCIPAL - CA - 2022

(2)	Libellé	01 Opérations non ventilables	02 Administration générale	03 Justice	04 Coopérat° décentralisée, act° européen.	05 Plan de relance (crise sanitaire)	Total
6532	Frais de mission	0,00	1 366,30	0,00	0,00	0,00	1 366,30
6533	Cotisations de retraite	0,00	37 949,31	0,00	0,00	0,00	37 949,31
6534	Cotis. de sécurité sociale - part patron	0,00	57 737,94	0,00	0,00	0,00	57 737,94
65372	Cotis. fonds financt alloc. fin mandat	0,00	785,86	0,00	0,00	0,00	785,86
6574	Subv. fonct. Associat°, personnes privée	0,00	26 235,00	0,00	0,00	0,00	26 235,00
65888	Autres	0,00	0,82	0,00	0,00	0,00	0,82
<b>656</b>	<b>Frais fonctionnement des groupes d'élus</b>	<b>0,00</b>	<b>0,00</b>	<b>0,00</b>	<b>0,00</b>	<b>0,00</b>	<b>0,00</b>
<b>66</b>	<b>Charges financières</b>	<b>563 703,29</b>	<b>-5 968,63</b>	<b>0,00</b>	<b>0,00</b>	<b>0,00</b>	<b>557 734,66</b>
66111	Intérêts réglés à l'échéance	563 703,29	0,00	0,00	0,00	0,00	563 703,29
66112	Intérêts - Rattachement des ICNE	0,00	-5 968,63	0,00	0,00	0,00	-5 968,63
<b>67</b>	<b>Charges exceptionnelles</b>	<b>0,00</b>	<b>152 465,02</b>	<b>0,00</b>	<b>0,00</b>	<b>0,00</b>	<b>152 465,02</b>
6711	Intérêts moratoires, pénalités / marché	0,00	97,69	0,00	0,00	0,00	97,69
6718	Autres charges exceptionnelles gestion	0,00	3 276,62	0,00	0,00	0,00	3 276,62
673	Titres annulés (sur exercices antérieurs)	0,00	11 925,44	0,00	0,00	0,00	11 925,44
6745	Subv. aux personnes de droit privé	0,00	1 000,00	0,00	0,00	0,00	1 000,00
678	Autres charges exceptionnelles	0,00	136 165,27	0,00	0,00	0,00	136 165,27
<b>68</b>	<b>Dot. aux amortissements et provisions</b>	<b>0,00</b>	<b>0,00</b>	<b>0,00</b>	<b>0,00</b>	<b>0,00</b>	<b>0,00</b>
<b>Restes à réaliser au 31/12</b>		<b>0,00</b>	<b>0,00</b>	<b>0,00</b>	<b>0,00</b>	<b>0,00</b>	<b>0,00</b>
<b>RECETTES</b>		<b>49 424 292,10</b>	<b>47 479 577,48</b>	<b>0,00</b>	<b>0,00</b>	<b>0,00</b>	<b>96 903 869,58</b>
<b>Réalisations</b>		<b>49 424 292,10</b>	<b>47 479 577,48</b>	<b>0,00</b>	<b>0,00</b>	<b>0,00</b>	<b>96 903 869,58</b>
<b>002</b>	<b>Résultat de fonctionnement reporté</b>	<b>32 709 031,72</b>	<b>0,00</b>	<b>0,00</b>	<b>0,00</b>	<b>0,00</b>	<b>32 709 031,72</b>
<b>013</b>	<b>Atténuations de charges</b>	<b>0,00</b>	<b>170 178,62</b>	<b>0,00</b>	<b>0,00</b>	<b>0,00</b>	<b>170 178,62</b>
6419	Remboursements rémunérations personnel	0,00	113 178,62	0,00	0,00	0,00	113 178,62
6459	Rembourst charges SS et prévoyance	0,00	57 000,00	0,00	0,00	0,00	57 000,00
<b>042</b>	<b>Opérat° ordre transfert entre sections</b>	<b>109 611,11</b>	<b>0,00</b>	<b>0,00</b>	<b>0,00</b>	<b>0,00</b>	<b>109 611,11</b>
722	Immobilisations corporelles	99 917,17	0,00	0,00	0,00	0,00	99 917,17
777	Quote-part subv invest transf cpte résul	9 693,94	0,00	0,00	0,00	0,00	9 693,94
<b>043</b>	<b>Opérat° ordre intérieur de la section</b>	<b>0,00</b>	<b>0,00</b>	<b>0,00</b>	<b>0,00</b>	<b>0,00</b>	<b>0,00</b>
<b>70</b>	<b>Produits des services, du domaine, vente</b>	<b>0,00</b>	<b>3 346 964,64</b>	<b>0,00</b>	<b>0,00</b>	<b>0,00</b>	<b>3 346 964,64</b>
7015	Ventes de terrains aménagés	0,00	72 581,00	0,00	0,00	0,00	72 581,00
70311	Concessions cimetières (produit net)	0,00	147 676,45	0,00	0,00	0,00	147 676,45
70321	Stationnement et location voie publique	0,00	230 632,12	0,00	0,00	0,00	230 632,12
70323	Redev. occupat° domaine public communal	0,00	117 064,23	0,00	0,00	0,00	117 064,23
70382	Redevances de ski de fond	0,00	100 978,50	0,00	0,00	0,00	100 978,50
70383	Redevance de stationnement	0,00	220 834,65	0,00	0,00	0,00	220 834,65
70384	Forfait de post-stationnement	0,00	204 086,10	0,00	0,00	0,00	204 086,10
70388	Autres redevances et recettes diverses	0,00	9 010,00	0,00	0,00	0,00	9 010,00
70688	Autres prestations de services	0,00	26,28	0,00	0,00	0,00	26,28
7083	Locations diverses (autres qu'immeubles)	0,00	2 487,00	0,00	0,00	0,00	2 487,00
70872	Remb. frais B.A. et régies municipales	0,00	13 168,21	0,00	0,00	0,00	13 168,21
70873	Remb. frais par les C.C.A.S.	0,00	12 579,37	0,00	0,00	0,00	12 579,37
70876	Remb. frais par le GFP de rattachement	0,00	2 156 310,96	0,00	0,00	0,00	2 156 310,96
70878	Remb. frais par d'autres redevables	0,00	59 529,77	0,00	0,00	0,00	59 529,77
<b>73</b>	<b>Impôts et taxes</b>	<b>0,00</b>	<b>42 578 301,58</b>	<b>0,00</b>	<b>0,00</b>	<b>0,00</b>	<b>42 578 301,58</b>
73111	Impôts directs locaux	0,00	32 882 521,00	0,00	0,00	0,00	32 882 521,00
7318	Autres impôts locaux ou assimilés	0,00	34 857,00	0,00	0,00	0,00	34 857,00

VILLE DE GAP - VILLE DE GAP - BUDGET PRINCIPAL - CA - 2022

(2)	Libellé	01 Opérations non ventilables	02 Administration générale	03 Justice	04 Coopérat° décentralisée, act° européen.	05 Plan de relance (crise sanitaire)	Total
73211	Attribution de compensation	0,00	6 108 163,53	0,00	0,00	0,00	6 108 163,53
7343	Taxes sur les pylônes électriques	0,00	54 714,00	0,00	0,00	0,00	54 714,00
7351	Taxe consommation finale d'électricité	0,00	933 739,97	0,00	0,00	0,00	933 739,97
7368	Taxes locales sur la publicité extérieur	0,00	280 404,28	0,00	0,00	0,00	280 404,28
7381	Taxes additionnelles droits de mutation	0,00	2 283 901,80	0,00	0,00	0,00	2 283 901,80
<b>74</b>	<b>Dotations et participations</b>	<b>8 128 617,56</b>	<b>352 809,68</b>	<b>0,00</b>	<b>0,00</b>	<b>0,00</b>	<b>8 481 427,24</b>
7411	Dotation forfaitaire	5 213 066,00	0,00	0,00	0,00	0,00	5 213 066,00
74123	Dotation de solidarité urbaine	1 417 029,00	0,00	0,00	0,00	0,00	1 417 029,00
74127	Dotation nationale de péréquation	1 062 140,00	0,00	0,00	0,00	0,00	1 062 140,00
744	FCTVA	0,00	76 488,44	0,00	0,00	0,00	76 488,44
7461	DGD	113 894,56	0,00	0,00	0,00	0,00	113 894,56
74718	Autres participations Etat	0,00	218 116,24	0,00	0,00	0,00	218 116,24
7473	Participat° Départements	0,00	6 000,00	0,00	0,00	0,00	6 000,00
74751	Participat° GFP de rattachement	0,00	6 500,00	0,00	0,00	0,00	6 500,00
7478	Participat° Autres organismes	0,00	5 000,00	0,00	0,00	0,00	5 000,00
74834	Etat - Compens. exonérat° taxes foncière	322 488,00	0,00	0,00	0,00	0,00	322 488,00
7484	Dotation de recensement	0,00	7 634,00	0,00	0,00	0,00	7 634,00
7485	Dotation pour les titres sécurisés	0,00	29 260,00	0,00	0,00	0,00	29 260,00
7488	Autres attributions et participations	0,00	3 811,00	0,00	0,00	0,00	3 811,00
<b>75</b>	<b>Autres produits de gestion courante</b>	<b>0,00</b>	<b>453 223,35</b>	<b>0,00</b>	<b>0,00</b>	<b>0,00</b>	<b>453 223,35</b>
752	Revenus des immeubles	0,00	407 455,25	0,00	0,00	0,00	407 455,25
757	Redevances versées par fermiers, conces.	0,00	45 766,18	0,00	0,00	0,00	45 766,18
7588	Autres produits div. de gestion courante	0,00	1,92	0,00	0,00	0,00	1,92
<b>76</b>	<b>Produits financiers</b>	<b>0,00</b>	<b>0,00</b>	<b>0,00</b>	<b>0,00</b>	<b>0,00</b>	<b>0,00</b>
<b>77</b>	<b>Produits exceptionnels</b>	<b>8 412 416,67</b>	<b>578 099,61</b>	<b>0,00</b>	<b>0,00</b>	<b>0,00</b>	<b>8 990 516,28</b>
7714	Recouvrement créances admises en non valeur	0,00	64,33	0,00	0,00	0,00	64,33
773	Mandats annulés (exercices antérieurs)	266,67	0,00	0,00	0,00	0,00	266,67
775	Produits des cessions d'immobilisations	8 412 150,00	0,00	0,00	0,00	0,00	8 412 150,00
7788	Produits exceptionnels divers	0,00	578 035,28	0,00	0,00	0,00	578 035,28
<b>78</b>	<b>Reprise sur amortissements et provisions</b>	<b>64 615,04</b>	<b>0,00</b>	<b>0,00</b>	<b>0,00</b>	<b>0,00</b>	<b>64 615,04</b>
7815	Rep. prov. charges fonctionnnt courant	64 615,04	0,00	0,00	0,00	0,00	64 615,04
<b>Restes à réaliser au 31/12</b>		<b>0,00</b>	<b>0,00</b>	<b>0,00</b>	<b>0,00</b>	<b>0,00</b>	<b>0,00</b>
<b>SOLDE (3)</b>		<b>37 910 733,65</b>	<b>14 722 485,15</b>	<b>0,00</b>	<b>0,00</b>	<b>0,00</b>	<b>52 633 218,80</b>

(2)	Libellé	Sous-fonction 02							Sous-fonction 04	
		020 Administrat° générale collectivité	021 Assemblée locale	022 Administration générale de l'état	023 Information, communication, publicité	024 Fêtes et cérémonies	025 Aides aux assoc. (non classées ailleurs)	026 Cimetières et pompes funèbres	041 Subvention globale	048 Autres act° de coopérat° décentralisée
<b>DEPENSES</b>		<b>32 016 539,76</b>	<b>470 314,87</b>	<b>3 784,87</b>	<b>204 065,45</b>	<b>0,00</b>	<b>24 185,00</b>	<b>38 202,38</b>	<b>0,00</b>	<b>0,00</b>
Réalizations		32 016 539,76	470 314,87	3 784,87	204 065,45	0,00	24 185,00	38 202,38	0,00	0,00
<b>002</b>	<b>Résultat de fonctionnement reporté</b>	<b>0,00</b>	<b>0,00</b>	<b>0,00</b>	<b>0,00</b>	<b>0,00</b>	<b>0,00</b>	<b>0,00</b>	<b>0,00</b>	<b>0,00</b>
<b>011</b>	<b>Charges à caractère général</b>	<b>6 356 474,32</b>	<b>0,00</b>	<b>3 784,87</b>	<b>204 065,45</b>	<b>0,00</b>	<b>0,00</b>	<b>38 202,38</b>	<b>0,00</b>	<b>0,00</b>
60612	Energie - Electricité	994 871,85	0,00	0,00	0,00	0,00	0,00	0,00	0,00	0,00
60621	Combustibles	1 430 529,22	0,00	0,00	0,00	0,00	0,00	0,00	0,00	0,00



VILLE DE GAP - VILLE DE GAP - BUDGET PRINCIPAL - CA - 2022

(2)	Libellé	Sous-fonction 02							Sous-fonction 04	
		020 Administrat° générale collectivité	021 Assemblée locale	022 Administration générale de l'état	023 Information, communication, publicité	024 Fêtes et cérémonies	025 Aides aux assoc. (non classées ailleurs)	026 Cimetières et pompes funèbres	041 Subvention globale	048 Autres act° de coopérat° décentralisée
60622	Carburants	1 100 336,01	0,00	0,00	0,00	0,00	0,00	0,00	0,00	0,00
60623	Alimentation	5 139,89	0,00	0,00	0,00	0,00	0,00	0,00	0,00	0,00
60624	Produits de traitement	0,00	0,00	0,00	0,00	0,00	0,00	3 465,60	0,00	0,00
60628	Autres fournitures non stockées	203,39	0,00	0,00	0,00	0,00	0,00	0,00	0,00	0,00
60631	Fournitures d'entretien	15 782,44	0,00	0,00	0,00	0,00	0,00	0,00	0,00	0,00
60632	Fournitures de petit équipement	124 953,07	0,00	0,00	0,00	0,00	0,00	1 000,00	0,00	0,00
60636	Vêtements de travail	35 921,83	0,00	0,00	0,00	0,00	0,00	0,00	0,00	0,00
6064	Fournitures administratives	33 419,28	0,00	0,00	0,00	0,00	0,00	0,00	0,00	0,00
6068	Autres matières et fournitures	269 405,14	0,00	0,00	2 388,00	0,00	0,00	7 850,38	0,00	0,00
6132	Locations immobilières	45 141,56	0,00	0,00	0,00	0,00	0,00	0,00	0,00	0,00
6135	Locations mobilières	81 952,61	0,00	0,00	18 000,00	0,00	0,00	211,20	0,00	0,00
614	Charges locatives et de copropriété	15 578,46	0,00	0,00	0,00	0,00	0,00	0,00	0,00	0,00
615221	Entretien, réparations bâtiments publics	420 676,80	0,00	0,00	0,00	0,00	0,00	0,00	0,00	0,00
615228	Entretien, réparations autres bâtiments	5 438,02	0,00	0,00	0,00	0,00	0,00	0,00	0,00	0,00
61551	Entretien matériel roulant	164 957,49	0,00	0,00	0,00	0,00	0,00	0,00	0,00	0,00
61558	Entretien autres biens mobiliers	58 313,00	0,00	1 942,51	0,00	0,00	0,00	0,00	0,00	0,00
6156	Maintenance	157 086,57	0,00	0,00	0,00	0,00	0,00	0,00	0,00	0,00
6161	Multirisques	137 389,53	0,00	0,00	0,00	0,00	0,00	0,00	0,00	0,00
6168	Autres primes d'assurance	953,72	0,00	0,00	0,00	0,00	0,00	0,00	0,00	0,00
617	Etudes et recherches	5 930,42	0,00	0,00	0,00	0,00	0,00	0,00	0,00	0,00
6182	Documentation générale et technique	29 375,54	0,00	0,00	0,00	0,00	0,00	0,00	0,00	0,00
6184	Versements à des organismes de formation	56 242,48	0,00	0,00	0,00	0,00	0,00	0,00	0,00	0,00
6188	Autres frais divers	8 674,86	0,00	0,00	0,00	0,00	0,00	8 594,70	0,00	0,00
6226	Honoraires	32 249,05	0,00	0,00	0,00	0,00	0,00	0,00	0,00	0,00
6227	Frais d'actes et de contentieux	22 610,97	0,00	0,00	0,00	0,00	0,00	0,00	0,00	0,00
6228	Divers	9 026,40	0,00	0,00	0,00	0,00	0,00	0,00	0,00	0,00
6231	Annonces et insertions	36 531,45	0,00	0,00	27 446,86	0,00	0,00	0,00	0,00	0,00
6232	Fêtes et cérémonies	34 044,65	0,00	0,00	1 190,70	0,00	0,00	0,00	0,00	0,00
6236	Catalogues et imprimés	5 563,28	0,00	1 842,36	21 359,30	0,00	0,00	0,00	0,00	0,00
6237	Publications	0,00	0,00	0,00	42 653,60	0,00	0,00	0,00	0,00	0,00
6238	Divers	0,00	0,00	0,00	20 985,78	0,00	0,00	0,00	0,00	0,00
6241	Transports de biens	10 719,37	0,00	0,00	0,00	0,00	0,00	0,00	0,00	0,00
6251	Voyages et déplacements	8 614,30	0,00	0,00	0,00	0,00	0,00	0,00	0,00	0,00
6256	Missions	33 967,78	0,00	0,00	0,00	0,00	0,00	0,00	0,00	0,00
6257	Réceptions	5 815,09	0,00	0,00	0,00	0,00	0,00	0,00	0,00	0,00
6261	Frais d'affranchissement	110 698,59	0,00	0,00	0,00	0,00	0,00	0,00	0,00	0,00
6262	Frais de télécommunications	119 951,20	0,00	0,00	0,00	0,00	0,00	0,00	0,00	0,00
627	Services bancaires et assimilés	9 682,63	0,00	0,00	0,00	0,00	0,00	0,00	0,00	0,00

VILLE DE GAP - VILLE DE GAP - BUDGET PRINCIPAL - CA - 2022

(2)	Libellé	Sous-fonction 02						Sous-fonction 04		
		020 Administrat° générale collectivité	021 Assemblée locale	022 Administration générale de l'état	023 Information, communication, publicité	024 Fêtes et cérémonies	025 Aides aux assoc. (non classées ailleurs)	026 Cimetières et pompes funèbres	041 Subvention globale	048 Autres act° de coopérat° décentralisée
6281	Concours divers (cotisations)	36 739,24	0,00	0,00	0,00	0,00	0,00	0,00	0,00	0,00
6283	Frais de nettoyage des locaux	48 933,51	0,00	0,00	0,00	0,00	0,00	0,00	0,00	0,00
62876	Remb. frais à un GFP de rattachement	252 931,08	0,00	0,00	0,00	0,00	0,00	0,00	0,00	0,00
6288	Autres services extérieurs	170 263,21	0,00	0,00	67 725,35	0,00	0,00	17 080,50	0,00	0,00
63512	Taxes foncières	206 998,00	0,00	0,00	0,00	0,00	0,00	0,00	0,00	0,00
6355	Taxes et impôts sur les véhicules	2 860,84	0,00	0,00	0,00	0,00	0,00	0,00	0,00	0,00
637	Autres impôts, taxes (autres organismes)	0,00	0,00	0,00	2 315,86	0,00	0,00	0,00	0,00	0,00
<b>012</b>	<b>Charges de personnel, frais assimilés</b>	<b>23 354 544,31</b>	<b>0,00</b>	<b>0,00</b>	<b>0,00</b>	<b>0,00</b>	<b>0,00</b>	<b>0,00</b>	<b>0,00</b>	<b>0,00</b>
6218	Autre personnel extérieur	351 584,35	0,00	0,00	0,00	0,00	0,00	0,00	0,00	0,00
6331	Versement mobilité	74 979,60	0,00	0,00	0,00	0,00	0,00	0,00	0,00	0,00
6336	Cotisations CNFPT et CDGFPT	129 993,35	0,00	0,00	0,00	0,00	0,00	0,00	0,00	0,00
64111	Rémunération principale titulaires	10 525 838,39	0,00	0,00	0,00	0,00	0,00	0,00	0,00	0,00
64112	NBI, SFT, indemnité résidence	183 649,23	0,00	0,00	0,00	0,00	0,00	0,00	0,00	0,00
64114	Personnel titulaire Indemnité inflat°	900,00	0,00	0,00	0,00	0,00	0,00	0,00	0,00	0,00
64118	Autres indemnités titulaires	2 135 749,07	0,00	0,00	0,00	0,00	0,00	0,00	0,00	0,00
64131	Rémunérations non tit.	3 362 399,92	0,00	0,00	0,00	0,00	0,00	0,00	0,00	0,00
64134	Personnel non tit. - Indemnité inflat°	1 900,00	0,00	0,00	0,00	0,00	0,00	0,00	0,00	0,00
64164	Emplois d'insertion indemnité inflat°	100,00	0,00	0,00	0,00	0,00	0,00	0,00	0,00	0,00
64168	Autres emplois d'insertion	49 008,43	0,00	0,00	0,00	0,00	0,00	0,00	0,00	0,00
64171	Apprentis - rémunérations	30 395,38	0,00	0,00	0,00	0,00	0,00	0,00	0,00	0,00
64172	Apprentis indemnité inflation	100,00	0,00	0,00	0,00	0,00	0,00	0,00	0,00	0,00
6451	Cotisations à l'U.R.S.S.A.F.	2 707 911,07	0,00	0,00	0,00	0,00	0,00	0,00	0,00	0,00
6453	Cotisations aux caisses de retraites	3 392 183,51	0,00	0,00	0,00	0,00	0,00	0,00	0,00	0,00
6455	Cotisations pour assurance du personnel	40 221,26	0,00	0,00	0,00	0,00	0,00	0,00	0,00	0,00
6456	Versement au F.N.C. supplément familial	4 915,00	0,00	0,00	0,00	0,00	0,00	0,00	0,00	0,00
6471	Prestat° versées pour le compte du FNAL.	67 761,52	0,00	0,00	0,00	0,00	0,00	0,00	0,00	0,00
64731	Allocations chômage versées directement	131 738,78	0,00	0,00	0,00	0,00	0,00	0,00	0,00	0,00
6475	Médecine du travail, pharmacie	32 714,20	0,00	0,00	0,00	0,00	0,00	0,00	0,00	0,00
6488	Autres charges	130 501,25	0,00	0,00	0,00	0,00	0,00	0,00	0,00	0,00
<b>014</b>	<b>Atténuations de produits</b>	<b>1 862 364,15</b>	<b>0,00</b>	<b>0,00</b>	<b>0,00</b>	<b>0,00</b>	<b>0,00</b>	<b>0,00</b>	<b>0,00</b>	<b>0,00</b>
703892	Reversements / redevances de ski de fond	100 978,50	0,00	0,00	0,00	0,00	0,00	0,00	0,00	0,00

VILLE DE GAP - VILLE DE GAP - BUDGET PRINCIPAL - CA - 2022

(2)	Libellé	Sous-fonction 02							Sous-fonction 04	
		020 Administrat° générale collectivité	021 Assemblée locale	022 Administration générale de l'état	023 Information, communication, publicité	024 Fêtes et cérémonies	025 Aides aux assoc. (non classées ailleurs)	026 Cimetières et pompes funèbres	041 Subvention globale	048 Autres act° de coopérat° décentralisée
703894	Revers. sur forfait post-stationnement	8 442,65	0,00	0,00	0,00	0,00	0,00	0,00	0,00	0,00
7391172	Dégrèvt taxe habitat° sur logements vaca	36 756,00	0,00	0,00	0,00	0,00	0,00	0,00	0,00	0,00
739221	FNGIR	1 467 863,00	0,00	0,00	0,00	0,00	0,00	0,00	0,00	0,00
739223	Fonds péréquation ress. com. et intercom	248 324,00	0,00	0,00	0,00	0,00	0,00	0,00	0,00	0,00
<b>042</b>	<b>Opérat° ordre transfert entre sections</b>	<b>0,00</b>	<b>0,00</b>	<b>0,00</b>	<b>0,00</b>	<b>0,00</b>	<b>0,00</b>	<b>0,00</b>	<b>0,00</b>	<b>0,00</b>
675	Valeurs comptables immobilisations cédée	0,00	0,00	0,00	0,00	0,00	0,00	0,00	0,00	0,00
6761	Différences sur réalisations (positives)	0,00	0,00	0,00	0,00	0,00	0,00	0,00	0,00	0,00
6811	Dot. amort. et prov. Immos incorporelles	0,00	0,00	0,00	0,00	0,00	0,00	0,00	0,00	0,00
<b>043</b>	<b>Opérat° ordre intérieur de la section</b>	<b>0,00</b>	<b>0,00</b>	<b>0,00</b>	<b>0,00</b>	<b>0,00</b>	<b>0,00</b>	<b>0,00</b>	<b>0,00</b>	<b>0,00</b>
<b>65</b>	<b>Autres charges de gestion courante</b>	<b>296 660,59</b>	<b>470 314,87</b>	<b>0,00</b>	<b>0,00</b>	<b>0,00</b>	<b>24 185,00</b>	<b>0,00</b>	<b>0,00</b>	<b>0,00</b>
6512	Droits d'utilisat° informatique nuage	293 823,91	0,00	0,00	0,00	0,00	0,00	0,00	0,00	0,00
6531	Indemnités	0,00	373 261,32	0,00	0,00	0,00	0,00	0,00	0,00	0,00
6532	Frais de mission	0,00	1 366,30	0,00	0,00	0,00	0,00	0,00	0,00	0,00
6533	Cotisations de retraite	0,00	37 949,31	0,00	0,00	0,00	0,00	0,00	0,00	0,00
6534	Cotis. de sécurité sociale - part patron	0,00	57 737,94	0,00	0,00	0,00	0,00	0,00	0,00	0,00
65372	Cotis. fonds financt alloc. fin mandat	785,86	0,00	0,00	0,00	0,00	0,00	0,00	0,00	0,00
6574	Subv. fonct. Associat°, personnes privée	2 050,00	0,00	0,00	0,00	0,00	24 185,00	0,00	0,00	0,00
65888	Autres	0,82	0,00	0,00	0,00	0,00	0,00	0,00	0,00	0,00
<b>656</b>	<b>Frais fonctionnement des groupes d'élus</b>	<b>0,00</b>	<b>0,00</b>	<b>0,00</b>	<b>0,00</b>	<b>0,00</b>	<b>0,00</b>	<b>0,00</b>	<b>0,00</b>	<b>0,00</b>
<b>66</b>	<b>Charges financières</b>	<b>-5 968,63</b>	<b>0,00</b>	<b>0,00</b>	<b>0,00</b>	<b>0,00</b>	<b>0,00</b>	<b>0,00</b>	<b>0,00</b>	<b>0,00</b>
66111	Intérêts réglés à l'échéance	0,00	0,00	0,00	0,00	0,00	0,00	0,00	0,00	0,00
66112	Intérêts - Rattachement des ICNE	-5 968,63	0,00	0,00	0,00	0,00	0,00	0,00	0,00	0,00
<b>67</b>	<b>Charges exceptionnelles</b>	<b>152 465,02</b>	<b>0,00</b>	<b>0,00</b>	<b>0,00</b>	<b>0,00</b>	<b>0,00</b>	<b>0,00</b>	<b>0,00</b>	<b>0,00</b>
6711	Intérêts moratoires, pénalités / marché	97,69	0,00	0,00	0,00	0,00	0,00	0,00	0,00	0,00
6718	Autres charges exceptionnelles gestion	3 276,62	0,00	0,00	0,00	0,00	0,00	0,00	0,00	0,00
673	Titres annulés (sur exercices antérieurs	11 925,44	0,00	0,00	0,00	0,00	0,00	0,00	0,00	0,00

VILLE DE GAP - VILLE DE GAP - BUDGET PRINCIPAL - CA - 2022

(2)	Libellé	Sous-fonction 02							Sous-fonction 04	
		020 Administrat° générale collectivité	021 Assemblée locale	022 Administration générale de l'état	023 Information, communication, publicité	024 Fêtes et cérémonies	025 Aides aux assoc. (non classées ailleurs)	026 Cimetières et pompes funèbres	041 Subvention globale	048 Autres act° de coopérat° décentralisée
6745	Subv. aux personnes de droit privé	1 000,00	0,00	0,00	0,00	0,00	0,00	0,00	0,00	0,00
678	Autres charges exceptionnelles	136 165,27	0,00	0,00	0,00	0,00	0,00	0,00	0,00	0,00
<b>68</b>	<b>Dot. aux amortissements et provisions</b>	<b>0,00</b>	<b>0,00</b>	<b>0,00</b>	<b>0,00</b>	<b>0,00</b>	<b>0,00</b>	<b>0,00</b>	<b>0,00</b>	<b>0,00</b>
<b>Restes à réaliser au 31/12</b>		<b>0,00</b>	<b>0,00</b>	<b>0,00</b>	<b>0,00</b>	<b>0,00</b>	<b>0,00</b>	<b>0,00</b>	<b>0,00</b>	<b>0,00</b>
<b>RECETTES</b>		<b>47 210 288,15</b>	<b>0,00</b>	<b>66 836,70</b>	<b>0,00</b>	<b>0,00</b>	<b>0,00</b>	<b>202 452,63</b>	<b>0,00</b>	<b>0,00</b>
<b>Réalisations</b>		<b>47 210 288,15</b>	<b>0,00</b>	<b>66 836,70</b>	<b>0,00</b>	<b>0,00</b>	<b>0,00</b>	<b>202 452,63</b>	<b>0,00</b>	<b>0,00</b>
002	Résultat de fonctionnement reporté	0,00	0,00	0,00	0,00	0,00	0,00	0,00	0,00	0,00
013	<b>Atténuations de charges</b>	<b>170 178,62</b>	<b>0,00</b>	<b>0,00</b>	<b>0,00</b>	<b>0,00</b>	<b>0,00</b>	<b>0,00</b>	<b>0,00</b>	<b>0,00</b>
6419	Remboursements rémunérations personnel	113 178,62	0,00	0,00	0,00	0,00	0,00	0,00	0,00	0,00
6459	Rembourst charges SS et prévoyance	57 000,00	0,00	0,00	0,00	0,00	0,00	0,00	0,00	0,00
042	<b>Opérat° ordre transfert entre sections</b>	<b>0,00</b>	<b>0,00</b>	<b>0,00</b>	<b>0,00</b>	<b>0,00</b>	<b>0,00</b>	<b>0,00</b>	<b>0,00</b>	<b>0,00</b>
722	Immobilisations corporelles	0,00	0,00	0,00	0,00	0,00	0,00	0,00	0,00	0,00
777	Quote-part subv invest transf cpte résul	0,00	0,00	0,00	0,00	0,00	0,00	0,00	0,00	0,00
043	<b>Opérat° ordre intérieur de la section</b>	<b>0,00</b>	<b>0,00</b>	<b>0,00</b>	<b>0,00</b>	<b>0,00</b>	<b>0,00</b>	<b>0,00</b>	<b>0,00</b>	<b>0,00</b>
<b>70</b>	<b>Produits des services, du domaine, vente</b>	<b>3 190 278,19</b>	<b>0,00</b>	<b>0,00</b>	<b>0,00</b>	<b>0,00</b>	<b>0,00</b>	<b>156 686,45</b>	<b>0,00</b>	<b>0,00</b>
7015	Ventes de terrains aménagés	72 581,00	0,00	0,00	0,00	0,00	0,00	0,00	0,00	0,00
70311	Concessions cimetières (produit net)	0,00	0,00	0,00	0,00	0,00	0,00	147 676,45	0,00	0,00
70321	Stationnement et location voie publique	230 632,12	0,00	0,00	0,00	0,00	0,00	0,00	0,00	0,00
70323	Redev. occupat° domaine public communal	117 064,23	0,00	0,00	0,00	0,00	0,00	0,00	0,00	0,00
70382	Redevances de ski de fond	100 978,50	0,00	0,00	0,00	0,00	0,00	0,00	0,00	0,00
70383	Redevance de stationnement	220 834,65	0,00	0,00	0,00	0,00	0,00	0,00	0,00	0,00
70384	Forfait de post-stationnement	204 086,10	0,00	0,00	0,00	0,00	0,00	0,00	0,00	0,00
70388	Autres redevances et recettes diverses	0,00	0,00	0,00	0,00	0,00	0,00	9 010,00	0,00	0,00
70688	Autres prestations de services	26,28	0,00	0,00	0,00	0,00	0,00	0,00	0,00	0,00
7083	Locations diverses (autres qu'immeubles)	2 487,00	0,00	0,00	0,00	0,00	0,00	0,00	0,00	0,00
70872	Remb. frais B.A. et régies municipales	13 168,21	0,00	0,00	0,00	0,00	0,00	0,00	0,00	0,00
70873	Remb. frais par les C.C.A.S.	12 579,37	0,00	0,00	0,00	0,00	0,00	0,00	0,00	0,00
70876	Remb. frais par le GFP de rattachement	2 156 310,96	0,00	0,00	0,00	0,00	0,00	0,00	0,00	0,00

VILLE DE GAP - VILLE DE GAP - BUDGET PRINCIPAL - CA - 2022

(2)	Libellé	Sous-fonction 02							Sous-fonction 04	
		020 Administrat° générale collectivité	021 Assemblée locale	022 Administration générale de l'état	023 Information, communication, publicité	024 Fêtes et cérémonies	025 Aides aux assoc. (non classées ailleurs)	026 Cimetières et pompes funèbres	041 Subvention globale	048 Autres act° de coopérat° décentralisée
70878	Remb. frais par d'autres redevables	59 529,77	0,00	0,00	0,00	0,00	0,00	0,00	0,00	0,00
<b>73</b>	<b>Impôts et taxes</b>	<b>42 578 301,58</b>	<b>0,00</b>	<b>0,00</b>	<b>0,00</b>	<b>0,00</b>	<b>0,00</b>	<b>0,00</b>	<b>0,00</b>	<b>0,00</b>
73111	Impôts directs locaux	32 882 521,00	0,00	0,00	0,00	0,00	0,00	0,00	0,00	0,00
7318	Autres impôts locaux ou assimilés	34 857,00	0,00	0,00	0,00	0,00	0,00	0,00	0,00	0,00
73211	Attribution de compensation	6 108 163,53	0,00	0,00	0,00	0,00	0,00	0,00	0,00	0,00
7343	Taxes sur les pylônes électriques	54 714,00	0,00	0,00	0,00	0,00	0,00	0,00	0,00	0,00
7351	Taxe consommation finale d'électricité	933 739,97	0,00	0,00	0,00	0,00	0,00	0,00	0,00	0,00
7368	Taxes locales sur la publicité extérieur	280 404,28	0,00	0,00	0,00	0,00	0,00	0,00	0,00	0,00
7381	Taxes additionnelles droits de mutation	2 283 901,80	0,00	0,00	0,00	0,00	0,00	0,00	0,00	0,00
<b>74</b>	<b>Dotations et participations</b>	<b>285 972,98</b>	<b>0,00</b>	<b>66 836,70</b>	<b>0,00</b>	<b>0,00</b>	<b>0,00</b>	<b>0,00</b>	<b>0,00</b>	<b>0,00</b>
7411	Dotation forfaitaire	0,00	0,00	0,00	0,00	0,00	0,00	0,00	0,00	0,00
74123	Dotation de solidarité urbaine	0,00	0,00	0,00	0,00	0,00	0,00	0,00	0,00	0,00
74127	Dotation nationale de péréquation	0,00	0,00	0,00	0,00	0,00	0,00	0,00	0,00	0,00
744	FCTVA	76 488,44	0,00	0,00	0,00	0,00	0,00	0,00	0,00	0,00
7461	DGD	0,00	0,00	0,00	0,00	0,00	0,00	0,00	0,00	0,00
74718	Autres participations Etat	188 173,54	0,00	29 942,70	0,00	0,00	0,00	0,00	0,00	0,00
7473	Participat° Départements	6 000,00	0,00	0,00	0,00	0,00	0,00	0,00	0,00	0,00
74751	Participat° GFP de rattachement	6 500,00	0,00	0,00	0,00	0,00	0,00	0,00	0,00	0,00
7478	Participat° Autres organismes	5 000,00	0,00	0,00	0,00	0,00	0,00	0,00	0,00	0,00
74834	Etat - Compens. exonérat° taxes foncière	0,00	0,00	0,00	0,00	0,00	0,00	0,00	0,00	0,00
7484	Dotation de recensement	0,00	0,00	7 634,00	0,00	0,00	0,00	0,00	0,00	0,00
7485	Dotation pour les titres sécurisés	0,00	0,00	29 260,00	0,00	0,00	0,00	0,00	0,00	0,00
7488	Autres attributions et participations	3 811,00	0,00	0,00	0,00	0,00	0,00	0,00	0,00	0,00
<b>75</b>	<b>Autres produits de gestion courante</b>	<b>407 457,17</b>	<b>0,00</b>	<b>0,00</b>	<b>0,00</b>	<b>0,00</b>	<b>0,00</b>	<b>45 766,18</b>	<b>0,00</b>	<b>0,00</b>
752	Revenus des immeubles	407 455,25	0,00	0,00	0,00	0,00	0,00	0,00	0,00	0,00
757	Redevances versées par fermiers, conces.	0,00	0,00	0,00	0,00	0,00	0,00	45 766,18	0,00	0,00
7588	Autres produits div. de gestion courante	1,92	0,00	0,00	0,00	0,00	0,00	0,00	0,00	0,00
<b>76</b>	<b>Produits financiers</b>	<b>0,00</b>	<b>0,00</b>	<b>0,00</b>	<b>0,00</b>	<b>0,00</b>	<b>0,00</b>	<b>0,00</b>	<b>0,00</b>	<b>0,00</b>
<b>77</b>	<b>Produits exceptionnels</b>	<b>578 099,61</b>	<b>0,00</b>	<b>0,00</b>	<b>0,00</b>	<b>0,00</b>	<b>0,00</b>	<b>0,00</b>	<b>0,00</b>	<b>0,00</b>
7714	Recouvrt créances admises en non valeur	64,33	0,00	0,00	0,00	0,00	0,00	0,00	0,00	0,00

VILLE DE GAP - VILLE DE GAP - BUDGET PRINCIPAL - CA - 2022

(2)	Libellé	Sous-fonction 02						Sous-fonction 04	
		020 Administrat° générale collectivité	021 Assemblée locale	022 Administration générale de l'état	023 Information, communication, publicité	024 Fêtes et cérémonies	025 Aides aux assoc. (non classées ailleurs)	026 Cimetières et pompes funèbres	041 Subvention globale
773	Mandats annulés (exercices antérieurs)	0,00	0,00	0,00	0,00	0,00	0,00	0,00	0,00
775	Produits des cessions d'immobilisations	0,00	0,00	0,00	0,00	0,00	0,00	0,00	0,00
7788	Produits exceptionnels divers	578 035,28	0,00	0,00	0,00	0,00	0,00	0,00	0,00
<b>78</b>	<b>Reprise sur amortissements et provisions</b>	<b>0,00</b>	<b>0,00</b>	<b>0,00</b>	<b>0,00</b>	<b>0,00</b>	<b>0,00</b>	<b>0,00</b>	<b>0,00</b>
7815	Rep. prov. charges fonctionnt courant	0,00	0,00	0,00	0,00	0,00	0,00	0,00	0,00
<b>Restes à réaliser au 31/12</b>		<b>0,00</b>	<b>0,00</b>	<b>0,00</b>	<b>0,00</b>	<b>0,00</b>	<b>0,00</b>	<b>0,00</b>	<b>0,00</b>
<b>SOLDE (3)</b>		<b>15 193 748,39</b>	<b>-470 314,87</b>	<b>63 051,83</b>	<b>-204 065,45</b>	<b>0,00</b>	<b>-24 185,00</b>	<b>164 250,25</b>	<b>0,00</b>

(1) La production de cet état est obligatoire pour les communes de 3 500 habitants et plus, les groupements comprenant au moins une telle commune, leurs établissements et services administratifs hormis les caisses des écoles et les services à activité unique érigés en établissement public ou budget annexe (L. 2312-3, R. 2311-1 et R. 2311-10). Dans les communes de 3 500 habitants et plus, le croisement par fonction est fait à un chiffre (correspondant à la fonction). Dans les communes de 10 000 habitants et plus, le croisement par fonction est fait au niveau le plus détaillé de la nomenclature fonctionnelle (sous-fonction ou rubrique). Les groupements et leurs établissements publics suivent les règles de production et de présentation applicables à la commune membre comptant le plus grand nombre d'habitants (articles L. 5211-36 a1 et R. 5211-14 + L. 5711-1 et R. 5711-2 du CGCT).

(2) Le croisement par nature est fait au niveau de chacun des articles budgétaires.

(3) Le solde correspond à la différence entre les recettes et les dépenses. Les dépenses et les recettes correspondent à la somme des dépenses et des Réalisations ainsi que des restes à réaliser et des reports (ligne budgétaire 001 et 002). Les lignes reports 001 et 002 apparaissent à la colonne 01-Non ventilables.

<b>IV – ANNEXES</b>	<b>IV</b>
<b>ELEMENTS DU BILAN PRESENTATION CROISEE PAR FONCTION (1) – DETAIL FONCTIONNEMENT</b>	<b>A1.1</b>

### FONCTION 1 – Sécurité et salubrité publiques

(2)	Libellé	11 Sécurité intérieure	12 Hygiène et salubrité publique	13 Plan de relance (crise sanitaire)	Total
	<b>DEPENSES</b>	109 164,93	28 154,55	0,00	137 319,48
	Réalisations	109 164,93	28 154,55	0,00	137 319,48
002	Résultat de fonctionnement reporté	0,00	0,00	0,00	0,00
011	<b>Charges à caractère général</b>	109 164,93	23 682,95	0,00	132 847,88
6042	Achats prestat <sup>o</sup> services (hors terrains)	27 233,40	1 801,00	0,00	29 034,40
60623	Alimentation	232,47	0,00	0,00	232,47
60624	Produits de traitement	0,00	698,35	0,00	698,35
60628	Autres fournitures non stockées	227,23	113,90	0,00	341,13
60631	Fournitures d'entretien	0,00	971,88	0,00	971,88
60632	Fournitures de petit équipement	706,94	381,70	0,00	1 088,64
60636	Vêtements de travail	20 576,98	0,00	0,00	20 576,98
6068	Autres matières et fournitures	3 789,76	471,92	0,00	4 261,68
6132	Locations immobilières	290,00	0,00	0,00	290,00
6135	Locations mobilières	0,00	2 239,20	0,00	2 239,20
61558	Entretien autres biens mobiliers	2 754,92	6 463,76	0,00	9 218,68
6156	Maintenance	8 683,00	2 308,54	0,00	10 991,54
6188	Autres frais divers	100,40	0,00	0,00	100,40
6226	Honoraires	0,00	5 755,20	0,00	5 755,20
6232	Fêtes et cérémonies	1 011,70	0,00	0,00	1 011,70
6236	Catalogues et imprimés	1 957,70	0,00	0,00	1 957,70
627	Services bancaires et assimilés	53,53	0,00	0,00	53,53
6288	Autres services extérieurs	41 062,90	2 477,50	0,00	43 540,40
6358	Autres droits	484,00	0,00	0,00	484,00
012	<b>Charges de personnel, frais assimilés</b>	0,00	0,00	0,00	0,00
014	<b>Atténuations de produits</b>	0,00	0,00	0,00	0,00
042	<b>Opérat<sup>o</sup> ordre transfert entre sections</b>	0,00	0,00	0,00	0,00
043	<b>Opérat<sup>o</sup> ordre intérieur de la section</b>	0,00	0,00	0,00	0,00
65	<b>Autres charges de gestion courante</b>	0,00	4 471,60	0,00	4 471,60
6558	Autres contributions obligatoires	0,00	4 471,60	0,00	4 471,60
656	<b>Frais fonctionnement des groupes d'élus</b>	0,00	0,00	0,00	0,00
66	<b>Charges financières</b>	0,00	0,00	0,00	0,00
67	<b>Charges exceptionnelles</b>	0,00	0,00	0,00	0,00
68	<b>Dot. aux amortissements et provisions</b>	0,00	0,00	0,00	0,00
	Restes à réaliser au 31/12	0,00	0,00	0,00	0,00
	<b>RECETTES</b>	95 141,75	5 321,70	0,00	100 463,45
	Réalisations	95 141,75	5 321,70	0,00	100 463,45
002	Résultat de fonctionnement reporté	0,00	0,00	0,00	0,00

VILLE DE GAP - VILLE DE GAP - BUDGET PRINCIPAL - CA - 2022

(2)	Libellé	11 Sécurité intérieure	12 Hygiène et salubrité publique	13 Plan de relance (crise sanitaire)	Total
013	Atténuations de charges	0,00	0,00	0,00	0,00
042	Opérat° ordre transfert entre sections	0,00	0,00	0,00	0,00
043	Opérat° ordre intérieur de la section	0,00	0,00	0,00	0,00
70	Produits des services, du domaine, vente	112,00	5 321,70	0,00	5 433,70
70688	Autres prestations de services	0,00	5 321,70	0,00	5 321,70
7078	Autres marchandises	112,00	0,00	0,00	112,00
73	Impôts et taxes	84 289,75	0,00	0,00	84 289,75
7338	Autres taxes	84 289,75	0,00	0,00	84 289,75
74	Dotations et participations	0,00	0,00	0,00	0,00
75	Autres produits de gestion courante	0,00	0,00	0,00	0,00
76	Produits financiers	0,00	0,00	0,00	0,00
77	Produits exceptionnels	10 740,00	0,00	0,00	10 740,00
7788	Produits exceptionnels divers	10 740,00	0,00	0,00	10 740,00
78	Reprise sur amortissements et provisions	0,00	0,00	0,00	0,00
	Restes à réaliser au 31/12	0,00	0,00	0,00	0,00
	<b>SOLDE (3)</b>	<b>-14 023,18</b>	<b>-22 832,85</b>	<b>0,00</b>	<b>-36 856,03</b>

(2)	Libellé	Sous-fonction 11				
		110 Services communs	111 Police nationale	112 Police municipale	113 Pompiers, incendies et secours	114 Autres services de protection civile
	<b>DEPENSES</b>	<b>49 781,12</b>	<b>0,00</b>	<b>59 383,81</b>	<b>0,00</b>	<b>0,00</b>
	Réalisations	49 781,12	0,00	59 383,81	0,00	0,00
002	Résultat de fonctionnement reporté	0,00	0,00	0,00	0,00	0,00
011	Charges à caractère général	49 781,12	0,00	59 383,81	0,00	0,00
6042	Achats prestat° services (hors terrains)	0,00	0,00	27 233,40	0,00	0,00
60623	Alimentation	0,00	0,00	232,47	0,00	0,00
60624	Produits de traitement	0,00	0,00	0,00	0,00	0,00
60628	Autres fournitures non stockées	0,00	0,00	227,23	0,00	0,00
60631	Fournitures d'entretien	0,00	0,00	0,00	0,00	0,00
60632	Fournitures de petit équipement	287,22	0,00	419,72	0,00	0,00
60636	Vêtements de travail	0,00	0,00	20 576,98	0,00	0,00
6068	Autres matières et fournitures	0,00	0,00	3 789,76	0,00	0,00
6132	Locations immobilières	0,00	0,00	290,00	0,00	0,00
6135	Locations mobilières	0,00	0,00	0,00	0,00	0,00
61558	Entretien autres biens mobiliers	0,00	0,00	2 754,92	0,00	0,00
6156	Maintenance	8 683,00	0,00	0,00	0,00	0,00
6188	Autres frais divers	0,00	0,00	100,40	0,00	0,00
6226	Honoraires	0,00	0,00	0,00	0,00	0,00
6232	Fêtes et cérémonies	0,00	0,00	1 011,70	0,00	0,00
6236	Catalogues et imprimés	0,00	0,00	1 957,70	0,00	0,00
627	Services bancaires et assimilés	0,00	0,00	53,53	0,00	0,00
6288	Autres services extérieurs	40 810,90	0,00	252,00	0,00	0,00
6358	Autres droits	0,00	0,00	484,00	0,00	0,00
012	Charges de personnel, frais assimilés	0,00	0,00	0,00	0,00	0,00
014	Atténuations de produits	0,00	0,00	0,00	0,00	0,00



VILLE DE GAP - VILLE DE GAP - BUDGET PRINCIPAL - CA - 2022

(2)	Libellé	Sous-fonction 11				
		110 Services communs	111 Police nationale	112 Police municipale	113 Pompiers, incendies et secours	114 Autres services de protection civile
042	Opérat° ordre transfert entre sections	0,00	0,00	0,00	0,00	0,00
043	Opérat° ordre intérieur de la section	0,00	0,00	0,00	0,00	0,00
65	Autres charges de gestion courante	0,00	0,00	0,00	0,00	0,00
6558	Autres contributions obligatoires	0,00	0,00	0,00	0,00	0,00
656	Frais fonctionnement des groupes d'élus	0,00	0,00	0,00	0,00	0,00
66	Charges financières	0,00	0,00	0,00	0,00	0,00
67	Charges exceptionnelles	0,00	0,00	0,00	0,00	0,00
68	Dot. aux amortissements et provisions	0,00	0,00	0,00	0,00	0,00
	Restes à réaliser au 31/12	0,00	0,00	0,00	0,00	0,00
	<b>RECETTES</b>	<b>0,00</b>	<b>0,00</b>	<b>95 141,75</b>	<b>0,00</b>	<b>0,00</b>
	Réalisations	0,00	0,00	95 141,75	0,00	0,00
002	Résultat de fonctionnement reporté	0,00	0,00	0,00	0,00	0,00
013	Atténuations de charges	0,00	0,00	0,00	0,00	0,00
042	Opérat° ordre transfert entre sections	0,00	0,00	0,00	0,00	0,00
043	Opérat° ordre intérieur de la section	0,00	0,00	0,00	0,00	0,00
70	Produits des services, du domaine, vente	0,00	0,00	112,00	0,00	0,00
70688	Autres prestations de services	0,00	0,00	0,00	0,00	0,00
7078	Autres marchandises	0,00	0,00	112,00	0,00	0,00
73	Impôts et taxes	0,00	0,00	84 289,75	0,00	0,00
7338	Autres taxes	0,00	0,00	84 289,75	0,00	0,00
74	Dotations et participations	0,00	0,00	0,00	0,00	0,00
75	Autres produits de gestion courante	0,00	0,00	0,00	0,00	0,00
76	Produits financiers	0,00	0,00	0,00	0,00	0,00
77	Produits exceptionnels	0,00	0,00	10 740,00	0,00	0,00
7788	Produits exceptionnels divers	0,00	0,00	10 740,00	0,00	0,00
78	Reprise sur amortissements et provisions	0,00	0,00	0,00	0,00	0,00
	Restes à réaliser au 31/12	0,00	0,00	0,00	0,00	0,00
	<b>SOLDE (3)</b>	<b>-49 781,12</b>	<b>0,00</b>	<b>35 757,94</b>	<b>0,00</b>	<b>0,00</b>

(1) La production de cet état est obligatoire pour les communes de 3 500 habitants et plus, les groupements comprenant au moins une telle commune, leurs établissements et services administratifs hormis les caisses des écoles et les services à activité unique érigés en établissement public ou budget annexe (L. 2312-3, R. 2311-1 et R. 2311-10). Dans les communes de 3 500 habitants et plus, le croisement par fonction est fait à un chiffre (correspondant à la fonction). Dans les communes de 10 000 habitants et plus, le croisement par fonction est fait au niveau le plus détaillé de la nomenclature fonctionnelle (sous-fonction ou rubrique). Les groupements et leurs établissements publics suivent les règles de production et de présentation applicables à la commune membre comptant le plus grand nombre d'habitants (articles L. 5211-36 a1 et R. 5211-14 + L. 5711-1 et R. 5711-2 du CGCT).

(2) Le croisement par nature est fait au niveau de chacun des articles budgétaires.

(3) Le solde correspond à la différence entre les recettes et les dépenses. Les dépenses et les recettes correspondent à la somme des dépenses et des Réalisations ainsi que des restes à réaliser et des reports (ligne budgétaire 001 et 002). Les lignes reports 001 et 002 apparaissent à la colonne 01-Non ventilables.

<b>IV – ANNEXES</b>	<b>IV</b>
<b>ELEMENTS DU BILAN PRESENTATION CROISEE PAR FONCTION (1) – DETAIL FONCTIONNEMENT</b>	<b>A1.1</b>

**FONCTION 2 – Enseignement - Formation**

(2)	Libellé	20 Services communs	21 Enseignement du premier degré	22 Enseignement du deuxième degré	23 Enseignement supérieur	24 Formation continue	25 Services annexes de l'enseignement	26 Plan de relance (crise sanitaire)	Total
<b>DEPENSES</b>		<b>362 638,26</b>	<b>394 554,41</b>	<b>0,00</b>	<b>113 436,00</b>	<b>0,00</b>	<b>1 153 076,12</b>	<b>0,00</b>	<b>2 023 704,79</b>
Réalizations		362 638,26	394 554,41	0,00	113 436,00	0,00	1 153 076,12	0,00	2 023 704,79
002	Résultat de fonctionnement reporté	0,00	0,00	0,00	0,00	0,00	0,00	0,00	0,00
011	<b>Charges à caractère général</b>	<b>5 223,26</b>	<b>366 761,41</b>	<b>0,00</b>	<b>0,00</b>	<b>0,00</b>	<b>1 091 039,67</b>	<b>0,00</b>	<b>1 463 024,34</b>
6042	Achats prestat° services (hors terrains)	0,00	0,00	0,00	0,00	0,00	1 082 340,73	0,00	1 082 340,73
60623	Alimentation	0,00	184,30	0,00	0,00	0,00	0,00	0,00	184,30
60628	Autres fournitures non stockées	0,00	1 199,50	0,00	0,00	0,00	0,00	0,00	1 199,50
60631	Fournitures d'entretien	0,00	88 527,62	0,00	0,00	0,00	0,00	0,00	88 527,62
60632	Fournitures de petit équipement	0,00	9 943,15	0,00	0,00	0,00	0,00	0,00	9 943,15
6067	Fournitures scolaires	0,00	155 809,35	0,00	0,00	0,00	0,00	0,00	155 809,35
6068	Autres matières et fournitures	0,00	6 917,54	0,00	0,00	0,00	0,00	0,00	6 917,54
615221	Entretien, réparations bâtiments publics	0,00	46 156,76	0,00	0,00	0,00	0,00	0,00	46 156,76
61558	Entretien autres biens mobiliers	0,00	1 460,35	0,00	0,00	0,00	0,00	0,00	1 460,35
6156	Maintenance	0,00	0,00	0,00	0,00	0,00	8 698,94	0,00	8 698,94
6182	Documentation générale et technique	0,00	326,77	0,00	0,00	0,00	0,00	0,00	326,77
6188	Autres frais divers	0,00	3 712,00	0,00	0,00	0,00	0,00	0,00	3 712,00
6227	Frais d'actes et de contentieux	600,00	0,00	0,00	0,00	0,00	0,00	0,00	600,00
6247	Transports collectifs	0,00	52 025,27	0,00	0,00	0,00	0,00	0,00	52 025,27
6261	Frais d'affranchissement	0,00	498,80	0,00	0,00	0,00	0,00	0,00	498,80
62875	Remb. frais aux communes membres du GFP	4 623,26	0,00	0,00	0,00	0,00	0,00	0,00	4 623,26
012	<b>Charges de personnel, frais assimilés</b>	<b>0,00</b>	<b>0,00</b>	<b>0,00</b>	<b>0,00</b>	<b>0,00</b>	<b>61 956,95</b>	<b>0,00</b>	<b>61 956,95</b>
6488	Autres charges	0,00	0,00	0,00	0,00	0,00	61 956,95	0,00	61 956,95
014	<b>Atténuations de produits</b>	<b>0,00</b>	<b>0,00</b>	<b>0,00</b>	<b>0,00</b>	<b>0,00</b>	<b>0,00</b>	<b>0,00</b>	<b>0,00</b>
042	Opérat° ordre transfert entre sections	0,00	0,00	0,00	0,00	0,00	0,00	0,00	0,00
043	Opérat° ordre intérieur de la section	0,00	0,00	0,00	0,00	0,00	0,00	0,00	0,00
65	<b>Autres charges de gestion courante</b>	<b>357 415,00</b>	<b>27 793,00</b>	<b>0,00</b>	<b>113 436,00</b>	<b>0,00</b>	<b>0,00</b>	<b>0,00</b>	<b>498 644,00</b>
6558	Autres contributions obligatoires	355 785,00	0,00	0,00	0,00	0,00	0,00	0,00	355 785,00

VILLE DE GAP - VILLE DE GAP - BUDGET PRINCIPAL - CA - 2022

(2)	Libellé	20 Services communs	21 Enseignement du premier degré	22 Enseignement du deuxième degré	23 Enseignement supérieur	24 Formation continue	25 Services annexes de l'enseignement	26 Plan de relance (crise sanitaire)	Total
65738	Subv. fonct. Autres organismes publics	0,00	0,00	0,00	113 000,00	0,00	0,00	0,00	113 000,00
6574	Subv. fonct. Associat°, personnes privée	1 630,00	27 793,00	0,00	436,00	0,00	0,00	0,00	29 859,00
656	Frais fonctionnement des groupes d'élus	0,00	0,00	0,00	0,00	0,00	0,00	0,00	0,00
66	Charges financières	0,00	0,00	0,00	0,00	0,00	0,00	0,00	0,00
67	Charges exceptionnelles	0,00	0,00	0,00	0,00	0,00	79,50	0,00	79,50
6718	Autres charges exceptionnelles gestion	0,00	0,00	0,00	0,00	0,00	79,50	0,00	79,50
68	Dot. aux amortissements et provisions	0,00	0,00	0,00	0,00	0,00	0,00	0,00	0,00
Restes à réaliser au 31/12		0,00	0,00	0,00	0,00	0,00	0,00	0,00	0,00
<b>RECETTES</b>		0,00	0,00	0,00	0,00	0,00	1 049 804,41	0,00	1 049 804,41
Réalizations		0,00	0,00	0,00	0,00	0,00	1 049 804,41	0,00	1 049 804,41
002	Résultat de fonctionnement reporté	0,00	0,00	0,00	0,00	0,00	0,00	0,00	0,00
013	Atténuations de charges	0,00	0,00	0,00	0,00	0,00	0,00	0,00	0,00
042	Opérat° ordre transfert entre sections	0,00	0,00	0,00	0,00	0,00	0,00	0,00	0,00
043	Opérat° ordre intérieur de la section	0,00	0,00	0,00	0,00	0,00	0,00	0,00	0,00
70	Produits des services, du domaine, vente	0,00	0,00	0,00	0,00	0,00	982 505,11	0,00	982 505,11
7067	Redev. services périscolaires et enseign	0,00	0,00	0,00	0,00	0,00	982 505,11	0,00	982 505,11
73	Impôts et taxes	0,00	0,00	0,00	0,00	0,00	0,00	0,00	0,00
74	Dotations et participations	0,00	0,00	0,00	0,00	0,00	67 299,30	0,00	67 299,30
74748	Participat° Autres communes	0,00	0,00	0,00	0,00	0,00	67 299,30	0,00	67 299,30
75	Autres produits de gestion courante	0,00	0,00	0,00	0,00	0,00	0,00	0,00	0,00
76	Produits financiers	0,00	0,00	0,00	0,00	0,00	0,00	0,00	0,00
77	Produits exceptionnels	0,00	0,00	0,00	0,00	0,00	0,00	0,00	0,00
78	Reprise sur amortissements et provisions	0,00	0,00	0,00	0,00	0,00	0,00	0,00	0,00
Restes à réaliser au 31/12		0,00	0,00	0,00	0,00	0,00	0,00	0,00	0,00
<b>SOLDE (3)</b>		-362 638,26	-394 554,41	0,00	-113 436,00	0,00	-103 271,71	0,00	-973 900,38

(2)	Libellé	Sous-fonction 21			Sous-fonction 25				
		211 Ecoles maternelles	212 Ecoles primaires	213 Classes regroupées	251 Hébergement et restauration scolaire	252 Transports scolaires	253 Sport scolaire	254 Médecine scolaire	255 Classes de découverte et autres services
<b>DEPENSES</b>		0,00	375 421,61	19 132,80	0,00	0,00	0,00	0,00	1 153 076,12
Réalizations		0,00	375 421,61	19 132,80	0,00	0,00	0,00	0,00	1 153 076,12

VILLE DE GAP - VILLE DE GAP - BUDGET PRINCIPAL - CA - 2022

(2)	Libellé	Sous-fonction 21			Sous-fonction 25				
		211 Ecoles maternelles	212 Ecoles primaires	213 Classes regroupées	251 Hébergement et restauration scolaire	252 Transports scolaires	253 Sport scolaire	254 Médecine scolaire	255 Classes de découverte et autres services
<b>002</b>	<b>Résultat de fonctionnement reporté</b>	<b>0,00</b>	<b>0,00</b>	<b>0,00</b>	<b>0,00</b>	<b>0,00</b>	<b>0,00</b>	<b>0,00</b>	<b>0,00</b>
<b>011</b>	<b>Charges à caractère général</b>	<b>0,00</b>	<b>347 628,61</b>	<b>19 132,80</b>	<b>0,00</b>	<b>0,00</b>	<b>0,00</b>	<b>0,00</b>	<b>1 091 039,67</b>
6042	Achats prestat° services (hors terrains)	0,00	0,00	0,00	0,00	0,00	0,00	0,00	1 082 340,73
60623	Alimentation	0,00	184,30	0,00	0,00	0,00	0,00	0,00	0,00
60628	Autres fournitures non stockées	0,00	1 199,50	0,00	0,00	0,00	0,00	0,00	0,00
60631	Fournitures d'entretien	0,00	88 527,62	0,00	0,00	0,00	0,00	0,00	0,00
60632	Fournitures de petit équipement	0,00	9 943,15	0,00	0,00	0,00	0,00	0,00	0,00
6067	Fournitures scolaires	0,00	155 809,35	0,00	0,00	0,00	0,00	0,00	0,00
6068	Autres matières et fournitures	0,00	6 917,54	0,00	0,00	0,00	0,00	0,00	0,00
615221	Entretien, réparations bâtiments publics	0,00	27 023,96	19 132,80	0,00	0,00	0,00	0,00	0,00
61558	Entretien autres biens mobiliers	0,00	1 460,35	0,00	0,00	0,00	0,00	0,00	0,00
6156	Maintenance	0,00	0,00	0,00	0,00	0,00	0,00	0,00	8 698,94
6182	Documentation générale et technique	0,00	326,77	0,00	0,00	0,00	0,00	0,00	0,00
6188	Autres frais divers	0,00	3 712,00	0,00	0,00	0,00	0,00	0,00	0,00
6227	Frais d'actes et de contentieux	0,00	0,00	0,00	0,00	0,00	0,00	0,00	0,00
6247	Transports collectifs	0,00	52 025,27	0,00	0,00	0,00	0,00	0,00	0,00
6261	Frais d'affranchissement	0,00	498,80	0,00	0,00	0,00	0,00	0,00	0,00
62875	Remb. frais aux communes membres du GFP	0,00	0,00	0,00	0,00	0,00	0,00	0,00	0,00
<b>012</b>	<b>Charges de personnel, frais assimilés</b>	<b>0,00</b>	<b>0,00</b>	<b>0,00</b>	<b>0,00</b>	<b>0,00</b>	<b>0,00</b>	<b>0,00</b>	<b>61 956,95</b>
6488	Autres charges	0,00	0,00	0,00	0,00	0,00	0,00	0,00	61 956,95
<b>014</b>	<b>Atténuations de produits</b>	<b>0,00</b>	<b>0,00</b>	<b>0,00</b>	<b>0,00</b>	<b>0,00</b>	<b>0,00</b>	<b>0,00</b>	<b>0,00</b>
<b>042</b>	<b>Opérat° ordre transfert entre sections</b>	<b>0,00</b>	<b>0,00</b>	<b>0,00</b>	<b>0,00</b>	<b>0,00</b>	<b>0,00</b>	<b>0,00</b>	<b>0,00</b>
<b>043</b>	<b>Opérat° ordre intérieur de la section</b>	<b>0,00</b>	<b>0,00</b>	<b>0,00</b>	<b>0,00</b>	<b>0,00</b>	<b>0,00</b>	<b>0,00</b>	<b>0,00</b>
<b>65</b>	<b>Autres charges de gestion courante</b>	<b>0,00</b>	<b>27 793,00</b>	<b>0,00</b>	<b>0,00</b>	<b>0,00</b>	<b>0,00</b>	<b>0,00</b>	<b>0,00</b>
6558	Autres contributions obligatoires	0,00	0,00	0,00	0,00	0,00	0,00	0,00	0,00
65738	Subv. fonct. Autres organismes publics	0,00	0,00	0,00	0,00	0,00	0,00	0,00	0,00
6574	Subv. fonct. Associat°, personnes privée	0,00	27 793,00	0,00	0,00	0,00	0,00	0,00	0,00
<b>656</b>	<b>Frais fonctionnement des groupes d'élus</b>	<b>0,00</b>	<b>0,00</b>	<b>0,00</b>	<b>0,00</b>	<b>0,00</b>	<b>0,00</b>	<b>0,00</b>	<b>0,00</b>
<b>66</b>	<b>Charges financières</b>	<b>0,00</b>	<b>0,00</b>	<b>0,00</b>	<b>0,00</b>	<b>0,00</b>	<b>0,00</b>	<b>0,00</b>	<b>0,00</b>
<b>67</b>	<b>Charges exceptionnelles</b>	<b>0,00</b>	<b>0,00</b>	<b>0,00</b>	<b>0,00</b>	<b>0,00</b>	<b>0,00</b>	<b>0,00</b>	<b>79,50</b>
6718	Autres charges exceptionnelles gestion	0,00	0,00	0,00	0,00	0,00	0,00	0,00	79,50
<b>68</b>	<b>Dot. aux amortissements et provisions</b>	<b>0,00</b>	<b>0,00</b>	<b>0,00</b>	<b>0,00</b>	<b>0,00</b>	<b>0,00</b>	<b>0,00</b>	<b>0,00</b>
	<b>Restes à réaliser au 31/12</b>	<b>0,00</b>	<b>0,00</b>	<b>0,00</b>	<b>0,00</b>	<b>0,00</b>	<b>0,00</b>	<b>0,00</b>	<b>0,00</b>
	<b>RECETTES</b>	<b>0,00</b>	<b>0,00</b>	<b>0,00</b>	<b>0,00</b>	<b>0,00</b>	<b>0,00</b>	<b>0,00</b>	<b>1 049 804,41</b>
	<b>Réalisations</b>	<b>0,00</b>	<b>0,00</b>	<b>0,00</b>	<b>0,00</b>	<b>0,00</b>	<b>0,00</b>	<b>0,00</b>	<b>1 049 804,41</b>
<b>002</b>	<b>Résultat de fonctionnement reporté</b>	<b>0,00</b>	<b>0,00</b>	<b>0,00</b>	<b>0,00</b>	<b>0,00</b>	<b>0,00</b>	<b>0,00</b>	<b>0,00</b>
<b>013</b>	<b>Atténuations de charges</b>	<b>0,00</b>	<b>0,00</b>	<b>0,00</b>	<b>0,00</b>	<b>0,00</b>	<b>0,00</b>	<b>0,00</b>	<b>0,00</b>
<b>042</b>	<b>Opérat° ordre transfert entre sections</b>	<b>0,00</b>	<b>0,00</b>	<b>0,00</b>	<b>0,00</b>	<b>0,00</b>	<b>0,00</b>	<b>0,00</b>	<b>0,00</b>
<b>043</b>	<b>Opérat° ordre intérieur de la section</b>	<b>0,00</b>	<b>0,00</b>	<b>0,00</b>	<b>0,00</b>	<b>0,00</b>	<b>0,00</b>	<b>0,00</b>	<b>0,00</b>
<b>70</b>	<b>Produits des services, du domaine, vente</b>	<b>0,00</b>	<b>0,00</b>	<b>0,00</b>	<b>0,00</b>	<b>0,00</b>	<b>0,00</b>	<b>0,00</b>	<b>982 505,11</b>
7067	Redev. services périscolaires et enseign	0,00	0,00	0,00	0,00	0,00	0,00	0,00	982 505,11
<b>73</b>	<b>Impôts et taxes</b>	<b>0,00</b>	<b>0,00</b>	<b>0,00</b>	<b>0,00</b>	<b>0,00</b>	<b>0,00</b>	<b>0,00</b>	<b>0,00</b>
<b>74</b>	<b>Dotations et participations</b>	<b>0,00</b>	<b>0,00</b>	<b>0,00</b>	<b>0,00</b>	<b>0,00</b>	<b>0,00</b>	<b>0,00</b>	<b>67 299,30</b>

VILLE DE GAP - VILLE DE GAP - BUDGET PRINCIPAL - CA - 2022

(2)	Libellé	Sous-fonction 21			Sous-fonction 25				
		211 Ecoles maternelles	212 Ecoles primaires	213 Classes regroupées	251 Hébergement et restauration scolaire	252 Transports scolaires	253 Sport scolaire	254 Médecine scolaire	255 Classes de découverte et autres services
74748	Participat° Autres communes	0,00	0,00	0,00	0,00	0,00	0,00	0,00	67 299,30
75	Autres produits de gestion courante	0,00	0,00	0,00	0,00	0,00	0,00	0,00	0,00
76	Produits financiers	0,00	0,00	0,00	0,00	0,00	0,00	0,00	0,00
77	Produits exceptionnels	0,00	0,00	0,00	0,00	0,00	0,00	0,00	0,00
78	Reprise sur amortissements et provisions	0,00	0,00	0,00	0,00	0,00	0,00	0,00	0,00
	Restes à réaliser au 31/12	0,00	0,00	0,00	0,00	0,00	0,00	0,00	0,00
	<b>SOLDE (3)</b>	0,00	-375 421,61	-19 132,80	0,00	0,00	0,00	0,00	-103 271,71

(1) La production de cet état est obligatoire pour les communes de 3 500 habitants et plus, les groupements comprenant au moins une telle commune, leurs établissements et services administratifs hormis les caisses des écoles et les services à activité unique érigés en établissement public ou budget annexe (L. 2312-3, R. 2311-1 et R. 2311-10). Dans les communes de 3 500 habitants et plus, le croisement par fonction est fait à un chiffre (correspondant à la fonction). Dans les communes de 10 000 habitants et plus, le croisement par fonction est fait au niveau le plus détaillé de la nomenclature fonctionnelle (sous-fonction ou rubrique). Les groupements et leurs établissements publics suivent les règles de production et de présentation applicables à la commune membre comptant le plus grand nombre d'habitants (articles L. 5211-36 a1 et R. 5211-14 + L. 5711-1 et R. 5711-2 du CGCT).

(2) Le croisement par nature est fait au niveau de chacun des articles budgétaires.

(3) Le solde correspond à la différence entre les recettes et les dépenses. Les dépenses et les recettes correspondent à la somme des dépenses et des Réalisations ainsi que des restes à réaliser et des reports (ligne budgétaire 001 et 002). Les lignes reports 001 et 002 apparaissent à la colonne 01-Non ventilables.

<b>IV – ANNEXES</b>	<b>IV</b>
<b>ELEMENTS DU BILAN PRESENTATION CROISEE PAR FONCTION (1) – DETAIL FONCTIONNEMENT</b>	<b>A1.1</b>

**FONCTION 3 – Culture**

(2)	Libellé	30 Services communs	31 Expression artistique	32 Conservation et diffusion des patrimoine	33 Action culturelle	34 Plan de relance (crise sanitaire)	Total
<b>DEPENSES</b>		<b>2 763,32</b>	<b>618 762,94</b>	<b>144 551,38</b>	<b>1 303 106,06</b>	<b>0,00</b>	<b>2 069 183,70</b>
Réalizations		2 763,32	618 762,94	144 551,38	1 303 106,06	0,00	2 069 183,70
002	Résultat de fonctionnement reporté	0,00	0,00	0,00	0,00	0,00	0,00
011	Charges à caractère général	2 763,32	214 300,54	144 551,38	406 775,71	0,00	768 390,95
6042	Achats prestat° services (hors terrains)	0,00	70 458,27	0,00	1 724,47	0,00	72 182,74
60623	Alimentation	0,00	4 926,11	392,02	0,00	0,00	5 318,13
60628	Autres fournitures non stockées	0,00	34,40	0,00	0,00	0,00	34,40
60632	Fournitures de petit équipement	2 151,16	4 171,88	240,64	0,00	0,00	6 563,68
6065	Livres, disques, ... (médiathèque)	0,00	0,00	76 059,37	0,00	0,00	76 059,37
6067	Fournitures scolaires	0,00	2 961,68	0,00	0,00	0,00	2 961,68
6068	Autres matières et fournitures	612,16	8 261,00	5 205,99	0,00	0,00	14 079,15
6135	Locations mobilières	0,00	25 057,96	0,00	59 329,92	0,00	84 387,88
615221	Entretien, réparations bâtiments publics	0,00	6 978,00	0,00	0,00	0,00	6 978,00
61558	Entretien autres biens mobiliers	0,00	16 428,87	0,00	0,00	0,00	16 428,87
6156	Maintenance	0,00	0,00	1 555,20	0,00	0,00	1 555,20
6182	Documentation générale et technique	0,00	189,90	16 384,86	0,00	0,00	16 574,76
6188	Autres frais divers	0,00	123,60	91,20	197,20	0,00	412,00
6232	Fêtes et cérémonies	0,00	12 261,45	384,60	44 778,34	0,00	57 424,39
6236	Catalogues et imprimés	0,00	6 437,20	2 695,20	13 730,40	0,00	22 862,80
6247	Transports collectifs	0,00	1 384,00	0,00	0,00	0,00	1 384,00
6281	Concours divers (cotisations)	0,00	1 241,00	0,00	0,00	0,00	1 241,00
6288	Autres services extérieurs	0,00	33 917,34	39 705,21	236 416,21	0,00	310 038,76
637	Autres impôts, taxes (autres organismes)	0,00	19 467,88	1 837,09	50 599,17	0,00	71 904,14
012	Charges de personnel, frais assimilés	0,00	0,00	0,00	0,00	0,00	0,00
014	Atténuations de produits	0,00	0,00	0,00	0,00	0,00	0,00
042	Opérat° ordre transfert entre sections	0,00	0,00	0,00	0,00	0,00	0,00
043	Opérat° ordre intérieur de la section	0,00	0,00	0,00	0,00	0,00	0,00
65	Autres charges de gestion courante	0,00	391 230,00	0,00	876 368,35	0,00	1 267 598,35
657364	Subv. fonct. Établ. Industriel, commerc	0,00	391 230,00	0,00	0,00	0,00	391 230,00
6574	Subv. fonct. Associat°, personnes privée	0,00	0,00	0,00	876 368,35	0,00	876 368,35
656	Frais fonctionnement des groupes d'élus	0,00	0,00	0,00	0,00	0,00	0,00
66	Charges financières	0,00	0,00	0,00	0,00	0,00	0,00
67	Charges exceptionnelles	0,00	13 232,40	0,00	19 962,00	0,00	33 194,40
6718	Autres charges exceptionnelles gestion	0,00	13 232,40	0,00	0,00	0,00	13 232,40
6745	Subv. aux personnes de droit privé	0,00	0,00	0,00	19 962,00	0,00	19 962,00
68	Dot. aux amortissements et provisions	0,00	0,00	0,00	0,00	0,00	0,00
Restes à réaliser au 31/12		0,00	0,00	0,00	0,00	0,00	0,00

VILLE DE GAP - VILLE DE GAP - BUDGET PRINCIPAL - CA - 2022

(2)	Libellé	30 Services communs	31 Expression artistique	32 Conservation et diffusion des patrimoine	33 Action culturelle	34 Plan de relance (crise sanitaire)	Total
<b>RECETTES</b>		0,00	374 406,51	45 683,50	41 349,00	0,00	461 439,01
Réalizations		0,00	374 406,51	45 683,50	41 349,00	0,00	461 439,01
002	Résultat de fonctionnement reporté	0,00	0,00	0,00	0,00	0,00	0,00
013	Atténuations de charges	0,00	0,00	0,00	0,00	0,00	0,00
042	Opérat° ordre transfert entre sections	0,00	0,00	0,00	0,00	0,00	0,00
043	Opérat° ordre intérieur de la section	0,00	0,00	0,00	0,00	0,00	0,00
70	Produits des services, du domaine, vente	0,00	249 269,36	40 683,50	1 849,00	0,00	291 801,86
7062	Redevances services à caractère culturel	0,00	239 431,36	1 216,00	1 849,00	0,00	242 496,36
7078	Autres marchandises	0,00	3 724,00	0,00	0,00	0,00	3 724,00
7083	Locations diverses (autres qu'immeubles)	0,00	6 114,00	0,00	0,00	0,00	6 114,00
7088	Produits activités annexes (abonnements)	0,00	0,00	39 467,50	0,00	0,00	39 467,50
73	Impôts et taxes	0,00	0,00	0,00	0,00	0,00	0,00
74	Dotations et participations	0,00	113 000,00	5 000,00	39 500,00	0,00	157 500,00
74718	Autres participations Etat	0,00	30 000,00	5 000,00	4 000,00	0,00	39 000,00
7472	Participat° Régions	0,00	0,00	0,00	10 000,00	0,00	10 000,00
7473	Participat° Départements	0,00	83 000,00	0,00	0,00	0,00	83 000,00
74751	Participat° GFP de rattachement	0,00	0,00	0,00	25 500,00	0,00	25 500,00
75	Autres produits de gestion courante	0,00	11 119,15	0,00	0,00	0,00	11 119,15
752	Revenus des immeubles	0,00	11 119,15	0,00	0,00	0,00	11 119,15
76	Produits financiers	0,00	0,00	0,00	0,00	0,00	0,00
77	Produits exceptionnels	0,00	1 018,00	0,00	0,00	0,00	1 018,00
7788	Produits exceptionnels divers	0,00	1 018,00	0,00	0,00	0,00	1 018,00
78	Reprise sur amortissements et provisions	0,00	0,00	0,00	0,00	0,00	0,00
Restes à réaliser au 31/12		0,00	0,00	0,00	0,00	0,00	0,00
<b>SOLDE (3)</b>		-2 763,32	-244 356,43	-98 867,88	-1 261 757,06	0,00	-1 607 744,69

(2)	Libellé	Sous-fonction 31				Sous-fonction 32			
		311 Expression musicale, lyrique et choré.	312 Arts plastiques, activités artistiques	313 Théâtres	314 Cinémas et autres salles de spectacles	321 Bibliothèques et médiathèques	322 Musées	323 Archives	324 Entretien du patrimoine culturel
<b>DEPENSES</b>		40 644,59	186 888,35	0,00	391 230,00	125 041,35	19 510,03	0,00	0,00
Réalizations		40 644,59	186 888,35	0,00	391 230,00	125 041,35	19 510,03	0,00	0,00
002	Résultat de fonctionnement reporté	0,00	0,00	0,00	0,00	0,00	0,00	0,00	0,00
011	Charges à caractère général	35 910,64	178 389,90	0,00	0,00	125 041,35	19 510,03	0,00	0,00
6042	Achats prestat° services (hors terrains)	1 018,00	69 440,27	0,00	0,00	0,00	0,00	0,00	0,00
60623	Alimentation	385,55	4 540,56	0,00	0,00	392,02	0,00	0,00	0,00
60628	Autres fournitures non stockées	0,00	34,40	0,00	0,00	0,00	0,00	0,00	0,00
60632	Fournitures de petit équipement	1 343,62	2 828,26	0,00	0,00	240,64	0,00	0,00	0,00
6065	Livres, disques, ... (médiathèque)	0,00	0,00	0,00	0,00	76 059,37	0,00	0,00	0,00
6067	Fournitures scolaires	2 961,68	0,00	0,00	0,00	0,00	0,00	0,00	0,00
6068	Autres matières et fournitures	250,18	8 010,82	0,00	0,00	5 205,99	0,00	0,00	0,00
6135	Locations mobilières	0,00	25 057,96	0,00	0,00	0,00	0,00	0,00	0,00
615221	Entretien, réparations bâtiments publics	0,00	6 978,00	0,00	0,00	0,00	0,00	0,00	0,00
61558	Entretien autres biens mobiliers	14 570,00	1 858,87	0,00	0,00	0,00	0,00	0,00	0,00

VILLE DE GAP - VILLE DE GAP - BUDGET PRINCIPAL - CA - 2022

(2)	Libellé	Sous-fonction 31				Sous-fonction 32			
		311 Expression musicale, lyrique et choré.	312 Arts plastiques, activités artistiques	313 Théâtres	314 Cinémas et autres salles de spectacles	321 Bibliothèques et médiathèques	322 Musées	323 Archives	324 Entretien du patrimoine culturel
6156	Maintenance	0,00	0,00	0,00	0,00	1 555,20	0,00	0,00	0,00
6182	Documentation générale et technique	0,00	189,90	0,00	0,00	16 384,86	0,00	0,00	0,00
6188	Autres frais divers	33,60	90,00	0,00	0,00	91,20	0,00	0,00	0,00
6232	Fêtes et cérémonies	108,29	12 153,16	0,00	0,00	384,60	0,00	0,00	0,00
6236	Catalogues et imprimés	0,00	6 437,20	0,00	0,00	2 695,20	0,00	0,00	0,00
6247	Transports collectifs	1 384,00	0,00	0,00	0,00	0,00	0,00	0,00	0,00
6281	Concours divers (cotisations)	696,00	545,00	0,00	0,00	0,00	0,00	0,00	0,00
6288	Autres services extérieurs	7 412,20	26 505,14	0,00	0,00	20 195,18	19 510,03	0,00	0,00
637	Autres impôts, taxes (autres organismes)	5 747,52	13 720,36	0,00	0,00	1 837,09	0,00	0,00	0,00
<b>012</b>	<b>Charges de personnel, frais assimilés</b>	<b>0,00</b>	<b>0,00</b>	<b>0,00</b>	<b>0,00</b>	<b>0,00</b>	<b>0,00</b>	<b>0,00</b>	<b>0,00</b>
<b>014</b>	<b>Atténuations de produits</b>	<b>0,00</b>	<b>0,00</b>	<b>0,00</b>	<b>0,00</b>	<b>0,00</b>	<b>0,00</b>	<b>0,00</b>	<b>0,00</b>
<b>042</b>	<b>Opérat° ordre transfert entre sections</b>	<b>0,00</b>	<b>0,00</b>	<b>0,00</b>	<b>0,00</b>	<b>0,00</b>	<b>0,00</b>	<b>0,00</b>	<b>0,00</b>
<b>043</b>	<b>Opérat° ordre intérieur de la section</b>	<b>0,00</b>	<b>0,00</b>	<b>0,00</b>	<b>0,00</b>	<b>0,00</b>	<b>0,00</b>	<b>0,00</b>	<b>0,00</b>
<b>65</b>	<b>Autres charges de gestion courante</b>	<b>0,00</b>	<b>0,00</b>	<b>0,00</b>	<b>391 230,00</b>	<b>0,00</b>	<b>0,00</b>	<b>0,00</b>	<b>0,00</b>
657364	Subv. fonct. Établ. Industriel, commerc	0,00	0,00	0,00	391 230,00	0,00	0,00	0,00	0,00
6574	Subv. fonct. Associat°, personnes privée	0,00	0,00	0,00	0,00	0,00	0,00	0,00	0,00
<b>656</b>	<b>Frais fonctionnement des groupes d'élus</b>	<b>0,00</b>	<b>0,00</b>	<b>0,00</b>	<b>0,00</b>	<b>0,00</b>	<b>0,00</b>	<b>0,00</b>	<b>0,00</b>
<b>66</b>	<b>Charges financières</b>	<b>0,00</b>	<b>0,00</b>	<b>0,00</b>	<b>0,00</b>	<b>0,00</b>	<b>0,00</b>	<b>0,00</b>	<b>0,00</b>
<b>67</b>	<b>Charges exceptionnelles</b>	<b>4 733,95</b>	<b>8 498,45</b>	<b>0,00</b>	<b>0,00</b>	<b>0,00</b>	<b>0,00</b>	<b>0,00</b>	<b>0,00</b>
6718	Autres charges exceptionnelles gestion	4 733,95	8 498,45	0,00	0,00	0,00	0,00	0,00	0,00
6745	Subv. aux personnes de droit privé	0,00	0,00	0,00	0,00	0,00	0,00	0,00	0,00
<b>68</b>	<b>Dot. aux amortissements et provisions</b>	<b>0,00</b>	<b>0,00</b>	<b>0,00</b>	<b>0,00</b>	<b>0,00</b>	<b>0,00</b>	<b>0,00</b>	<b>0,00</b>
Restes à réaliser au 31/12		<b>0,00</b>	<b>0,00</b>	<b>0,00</b>	<b>0,00</b>	<b>0,00</b>	<b>0,00</b>	<b>0,00</b>	<b>0,00</b>
<b>RECETTES</b>		<b>259 226,46</b>	<b>115 180,05</b>	<b>0,00</b>	<b>0,00</b>	<b>44 467,50</b>	<b>1 216,00</b>	<b>0,00</b>	<b>0,00</b>
Réalizations		<b>259 226,46</b>	<b>115 180,05</b>	<b>0,00</b>	<b>0,00</b>	<b>44 467,50</b>	<b>1 216,00</b>	<b>0,00</b>	<b>0,00</b>
<b>002</b>	<b>Résultat de fonctionnement reporté</b>	<b>0,00</b>	<b>0,00</b>	<b>0,00</b>	<b>0,00</b>	<b>0,00</b>	<b>0,00</b>	<b>0,00</b>	<b>0,00</b>
<b>013</b>	<b>Atténuations de charges</b>	<b>0,00</b>	<b>0,00</b>	<b>0,00</b>	<b>0,00</b>	<b>0,00</b>	<b>0,00</b>	<b>0,00</b>	<b>0,00</b>
<b>042</b>	<b>Opérat° ordre transfert entre sections</b>	<b>0,00</b>	<b>0,00</b>	<b>0,00</b>	<b>0,00</b>	<b>0,00</b>	<b>0,00</b>	<b>0,00</b>	<b>0,00</b>
<b>043</b>	<b>Opérat° ordre intérieur de la section</b>	<b>0,00</b>	<b>0,00</b>	<b>0,00</b>	<b>0,00</b>	<b>0,00</b>	<b>0,00</b>	<b>0,00</b>	<b>0,00</b>
<b>70</b>	<b>Produits des services, du domaine, vente</b>	<b>145 208,46</b>	<b>104 060,90</b>	<b>0,00</b>	<b>0,00</b>	<b>39 467,50</b>	<b>1 216,00</b>	<b>0,00</b>	<b>0,00</b>
7062	Redevances services à caractère culturel	145 208,46	94 222,90	0,00	0,00	0,00	1 216,00	0,00	0,00
7078	Autres marchandises	0,00	3 724,00	0,00	0,00	0,00	0,00	0,00	0,00
7083	Locations diverses (autres qu'immeubles)	0,00	6 114,00	0,00	0,00	0,00	0,00	0,00	0,00
7088	Produits activités annexes (abonnements)	0,00	0,00	0,00	0,00	39 467,50	0,00	0,00	0,00
<b>73</b>	<b>Impôts et taxes</b>	<b>0,00</b>	<b>0,00</b>	<b>0,00</b>	<b>0,00</b>	<b>0,00</b>	<b>0,00</b>	<b>0,00</b>	<b>0,00</b>
<b>74</b>	<b>Dotations et participations</b>	<b>113 000,00</b>	<b>0,00</b>	<b>0,00</b>	<b>0,00</b>	<b>5 000,00</b>	<b>0,00</b>	<b>0,00</b>	<b>0,00</b>
74718	Autres participations Etat	30 000,00	0,00	0,00	0,00	5 000,00	0,00	0,00	0,00
7472	Participat° Régions	0,00	0,00	0,00	0,00	0,00	0,00	0,00	0,00
7473	Participat° Départements	83 000,00	0,00	0,00	0,00	0,00	0,00	0,00	0,00
74751	Participat° GFP de rattachement	0,00	0,00	0,00	0,00	0,00	0,00	0,00	0,00
<b>75</b>	<b>Autres produits de gestion courante</b>	<b>0,00</b>	<b>11 119,15</b>	<b>0,00</b>	<b>0,00</b>	<b>0,00</b>	<b>0,00</b>	<b>0,00</b>	<b>0,00</b>
752	Revenus des immeubles	0,00	11 119,15	0,00	0,00	0,00	0,00	0,00	0,00
<b>76</b>	<b>Produits financiers</b>	<b>0,00</b>	<b>0,00</b>	<b>0,00</b>	<b>0,00</b>	<b>0,00</b>	<b>0,00</b>	<b>0,00</b>	<b>0,00</b>



VILLE DE GAP - VILLE DE GAP - BUDGET PRINCIPAL - CA - 2022

(2)	Libellé	Sous-fonction 31				Sous-fonction 32			
		311 Expression musicale, lyrique et choré.	312 Arts plastiques, activités artistiques	313 Théâtres	314 Cinémas et autres salles de spectacles	321 Bibliothèques et médiathèques	322 Musées	323 Archives	324 Entretien du patrimoine culturel
77	Produits exceptionnels	1 018,00	0,00	0,00	0,00	0,00	0,00	0,00	0,00
7788	Produits exceptionnels divers	1 018,00	0,00	0,00	0,00	0,00	0,00	0,00	0,00
78	Reprise sur amortissements et provisions	0,00	0,00	0,00	0,00	0,00	0,00	0,00	0,00
	Restes à réaliser au 31/12	0,00	0,00	0,00	0,00	0,00	0,00	0,00	0,00
	<b>SOLDE (3)</b>	<b>218 581,87</b>	<b>-71 708,30</b>	<b>0,00</b>	<b>-391 230,00</b>	<b>-80 573,85</b>	<b>-18 294,03</b>	<b>0,00</b>	<b>0,00</b>

(1) La production de cet état est obligatoire pour les communes de 3 500 habitants et plus, les groupements comprenant au moins une telle commune, leurs établissements et services administratifs hormis les caisses des écoles et les services à activité unique érigés en établissement public ou budget annexe (L. 2312-3, R. 2311-1 et R. 2311-10). Dans les communes de 3 500 habitants et plus, le croisement par fonction est fait à un chiffre (correspondant à la fonction). Dans les communes de 10 000 habitants et plus, le croisement par fonction est fait au niveau le plus détaillé de la nomenclature fonctionnelle (sous-fonction ou rubrique). Les groupements et leurs établissements publics suivent les règles de production et de présentation applicables à la commune membre comptant le plus grand nombre d'habitants (articles L. 5211-36 a1 et R. 5211-14 + L. 5711-1 et R. 5711-2 du CGCT).

(2) Le croisement par nature est fait au niveau de chacun des articles budgétaires.

(3) Le solde correspond à la différence entre les recettes et les dépenses. Les dépenses et les recettes correspondent à la somme des dépenses et des Réalisations ainsi que des restes à réaliser et des reports (ligne budgétaire 001 et 002). Les lignes reports 001 et 002 apparaissent à la colonne 01-Non ventilables.

<b>IV – ANNEXES</b>	<b>IV</b>
<b>ELEMENTS DU BILAN PRESENTATION CROISEE PAR FONCTION (1) – DETAIL FONCTIONNEMENT</b>	<b>A1.1</b>

## FONCTION 4 – Sport et jeunesse

(2)	Libellé	40 Services communs	41 Sports	42 Jeunesse	43 Plan de relance (crise sanitaire)	Total
<b>DEPENSES</b>		<b>8 835,06</b>	<b>1 201 867,63</b>	<b>80 873,57</b>	<b>0,00</b>	<b>1 291 576,26</b>
Réalizations		8 835,06	1 201 867,63	80 873,57	0,00	1 291 576,26
002	Résultat de fonctionnement reporté	0,00	0,00	0,00	0,00	0,00
011	<b>Charges à caractère général</b>	<b>8 835,06</b>	<b>341 094,57</b>	<b>21 273,57</b>	<b>0,00</b>	<b>371 203,20</b>
6042	Achats prestat° services (hors terrains)	0,00	24 904,53	0,00	0,00	24 904,53
60622	Carburants	0,00	4 759,85	0,00	0,00	4 759,85
60623	Alimentation	0,00	1 270,51	958,93	0,00	2 229,44
60624	Produits de traitement	0,00	17 937,18	0,00	0,00	17 937,18
60628	Autres fournitures non stockées	249,65	0,00	0,00	0,00	249,65
60632	Fournitures de petit équipement	0,00	10 476,29	125,00	0,00	10 601,29
6068	Autres matières et fournitures	1 011,15	66 750,75	659,97	0,00	68 421,87
6132	Locations immobilières	0,00	88,00	0,00	0,00	88,00
6135	Locations mobilières	0,00	14 561,63	917,65	0,00	15 479,28
61521	Entretien terrains	0,00	18 423,24	0,00	0,00	18 423,24
615221	Entretien, réparations bâtiments publics	0,00	17 255,80	0,00	0,00	17 255,80
61558	Entretien autres biens mobiliers	0,00	28 921,82	0,00	0,00	28 921,82
6156	Maintenance	0,00	19 627,54	0,00	0,00	19 627,54
6188	Autres frais divers	224,00	0,00	9,60	0,00	233,60
6227	Frais d'actes et de contentieux	0,00	300,00	0,00	0,00	300,00
6231	Annonces et insertions	685,56	625,00	0,00	0,00	1 310,56
6232	Fêtes et cérémonies	0,00	31 318,47	1 017,00	0,00	32 335,47
6236	Catalogues et imprimés	0,00	574,80	801,60	0,00	1 376,40
6247	Transports collectifs	0,00	0,00	2 107,57	0,00	2 107,57
6248	Divers	0,00	607,20	0,00	0,00	607,20
627	Services bancaires et assimilés	0,00	1 313,43	0,00	0,00	1 313,43
6281	Concours divers (cotisations)	828,00	0,00	5 055,36	0,00	5 883,36
6288	Autres services extérieurs	5 836,70	77 672,65	9 431,89	0,00	92 941,24
6358	Autres droits	0,00	2 973,42	0,00	0,00	2 973,42
637	Autres impôts, taxes (autres organismes)	0,00	732,46	189,00	0,00	921,46
012	<b>Charges de personnel, frais assimilés</b>	<b>0,00</b>	<b>0,00</b>	<b>0,00</b>	<b>0,00</b>	<b>0,00</b>
014	<b>Atténuations de produits</b>	<b>0,00</b>	<b>0,00</b>	<b>0,00</b>	<b>0,00</b>	<b>0,00</b>
042	<b>Opérat° ordre transfert entre sections</b>	<b>0,00</b>	<b>0,00</b>	<b>0,00</b>	<b>0,00</b>	<b>0,00</b>
043	<b>Opérat° ordre intérieur de la section</b>	<b>0,00</b>	<b>0,00</b>	<b>0,00</b>	<b>0,00</b>	<b>0,00</b>
65	<b>Autres charges de gestion courante</b>	<b>0,00</b>	<b>836 907,00</b>	<b>59 600,00</b>	<b>0,00</b>	<b>896 507,00</b>
6574	Subv. fonct. Associat°, personnes privée	0,00	836 907,00	59 600,00	0,00	896 507,00
656	<b>Frais fonctionnement des groupes d'élus</b>	<b>0,00</b>	<b>0,00</b>	<b>0,00</b>	<b>0,00</b>	<b>0,00</b>
66	<b>Charges financières</b>	<b>0,00</b>	<b>0,00</b>	<b>0,00</b>	<b>0,00</b>	<b>0,00</b>
67	<b>Charges exceptionnelles</b>	<b>0,00</b>	<b>23 866,06</b>	<b>0,00</b>	<b>0,00</b>	<b>23 866,06</b>

VILLE DE GAP - VILLE DE GAP - BUDGET PRINCIPAL - CA - 2022

(2)	Libellé	40 Services communs	41 Sports	42 Jeunesse	43 Plan de relance (crise sanitaire)	Total
6718	Autres charges exceptionnelles gestion	0,00	566,06	0,00	0,00	566,06
6745	Subv. aux personnes de droit privé	0,00	17 700,00	0,00	0,00	17 700,00
678	Autres charges exceptionnelles	0,00	5 600,00	0,00	0,00	5 600,00
<b>68</b>	<b>Dot. aux amortissements et provisions</b>	<b>0,00</b>	<b>0,00</b>	<b>0,00</b>	<b>0,00</b>	<b>0,00</b>
<b>Restes à réaliser au 31/12</b>		<b>0,00</b>	<b>0,00</b>	<b>0,00</b>	<b>0,00</b>	<b>0,00</b>
<b>RECETTES</b>		<b>0,00</b>	<b>656 838,18</b>	<b>142 134,05</b>	<b>0,00</b>	<b>798 972,23</b>
<b>Réalisations</b>		<b>0,00</b>	<b>656 838,18</b>	<b>142 134,05</b>	<b>0,00</b>	<b>798 972,23</b>
<b>002</b>	<b>Résultat de fonctionnement reporté</b>	<b>0,00</b>	<b>0,00</b>	<b>0,00</b>	<b>0,00</b>	<b>0,00</b>
<b>013</b>	<b>Atténuations de charges</b>	<b>0,00</b>	<b>0,00</b>	<b>0,00</b>	<b>0,00</b>	<b>0,00</b>
<b>042</b>	<b>Opérat° ordre transfert entre sections</b>	<b>0,00</b>	<b>0,00</b>	<b>0,00</b>	<b>0,00</b>	<b>0,00</b>
<b>043</b>	<b>Opérat° ordre intérieur de la section</b>	<b>0,00</b>	<b>0,00</b>	<b>0,00</b>	<b>0,00</b>	<b>0,00</b>
<b>70</b>	<b>Produits des services, du domaine, vente</b>	<b>0,00</b>	<b>523 287,89</b>	<b>0,00</b>	<b>0,00</b>	<b>523 287,89</b>
70631	Redevances services à caractère sportif	0,00	414 195,07	0,00	0,00	414 195,07
7083	Locations diverses (autres qu'immeubles)	0,00	108 131,42	0,00	0,00	108 131,42
7088	Produits activités annexes (abonnements)	0,00	961,40	0,00	0,00	961,40
<b>73</b>	<b>Impôts et taxes</b>	<b>0,00</b>	<b>0,00</b>	<b>0,00</b>	<b>0,00</b>	<b>0,00</b>
<b>74</b>	<b>Dotations et participations</b>	<b>0,00</b>	<b>26 316,34</b>	<b>142 134,05</b>	<b>0,00</b>	<b>168 450,39</b>
7473	Participat° Départements	0,00	7 373,34	59 716,53	0,00	67 089,87
74751	Participat° GFP de rattachement	0,00	12 150,00	0,00	0,00	12 150,00
7478	Participat° Autres organismes	0,00	6 793,00	82 417,52	0,00	89 210,52
<b>75</b>	<b>Autres produits de gestion courante</b>	<b>0,00</b>	<b>107 233,95</b>	<b>0,00</b>	<b>0,00</b>	<b>107 233,95</b>
752	Revenus des immeubles	0,00	107 233,95	0,00	0,00	107 233,95
<b>76</b>	<b>Produits financiers</b>	<b>0,00</b>	<b>0,00</b>	<b>0,00</b>	<b>0,00</b>	<b>0,00</b>
<b>77</b>	<b>Produits exceptionnels</b>	<b>0,00</b>	<b>0,00</b>	<b>0,00</b>	<b>0,00</b>	<b>0,00</b>
<b>78</b>	<b>Reprise sur amortissements et provisions</b>	<b>0,00</b>	<b>0,00</b>	<b>0,00</b>	<b>0,00</b>	<b>0,00</b>
<b>Restes à réaliser au 31/12</b>		<b>0,00</b>	<b>0,00</b>	<b>0,00</b>	<b>0,00</b>	<b>0,00</b>
<b>SOLDE (3)</b>		<b>-8 835,06</b>	<b>-545 029,45</b>	<b>61 260,48</b>	<b>0,00</b>	<b>-492 604,03</b>

(2)	Libellé	Sous-fonction 41					Sous-fonction 42		
		411 Salles de sport, gymnases	412 Stades	413 Piscines	414 Autres équipements sportifs ou de loisir	415 Manifestations sportives	421 Centres de loisirs	422 Autres activités pour les jeunes	423 Colonies de vacances
<b>DEPENSES</b>		<b>43 089,06</b>	<b>0,00</b>	<b>94 305,29</b>	<b>87 786,35</b>	<b>976 686,93</b>	<b>0,00</b>	<b>80 873,57</b>	<b>0,00</b>
<b>Réalisations</b>		<b>43 089,06</b>	<b>0,00</b>	<b>94 305,29</b>	<b>87 786,35</b>	<b>976 686,93</b>	<b>0,00</b>	<b>80 873,57</b>	<b>0,00</b>
<b>002</b>	<b>Résultat de fonctionnement reporté</b>	<b>0,00</b>	<b>0,00</b>	<b>0,00</b>	<b>0,00</b>	<b>0,00</b>	<b>0,00</b>	<b>0,00</b>	<b>0,00</b>
<b>011</b>	<b>Charges à caractère général</b>	<b>43 089,06</b>	<b>0,00</b>	<b>94 305,29</b>	<b>87 786,35</b>	<b>115 913,87</b>	<b>0,00</b>	<b>21 273,57</b>	<b>0,00</b>
6042	Achats prestat° services (hors terrains)	0,00	0,00	9 130,10	3 310,00	12 464,43	0,00	0,00	0,00
60622	Carburants	0,00	0,00	0,00	3 259,85	1 500,00	0,00	0,00	0,00
60623	Alimentation	0,00	0,00	296,15	249,90	724,46	0,00	958,93	0,00
60624	Produits de traitement	0,00	0,00	17 937,18	0,00	0,00	0,00	0,00	0,00
60628	Autres fournitures non stockées	0,00	0,00	0,00	0,00	0,00	0,00	0,00	0,00
60632	Fournitures de petit équipement	2 528,83	0,00	4 199,89	830,02	2 917,55	0,00	125,00	0,00
6068	Autres matières et fournitures	18 064,99	0,00	32 221,25	13 023,99	3 440,52	0,00	659,97	0,00
6132	Locations immobilières	88,00	0,00	0,00	0,00	0,00	0,00	0,00	0,00
6135	Locations mobilières	0,00	0,00	1 908,00	221,76	12 431,87	0,00	917,65	0,00

VILLE DE GAP - VILLE DE GAP - BUDGET PRINCIPAL - CA - 2022

(2)	Libellé	Sous-fonction 41					Sous-fonction 42		
		411 Salles de sport, gymnases	412 Stades	413 Piscines	414 Autres équipements sportifs ou de loisir	415 Manifestations sportives	421 Centres de loisirs	422 Autres activités pour les jeunes	423 Colonies de vacances
61521	Entretien terrains	18 423,24	0,00	0,00	0,00	0,00	0,00	0,00	0,00
615221	Entretien, réparations bâtiments publics	0,00	0,00	0,00	17 255,80	0,00	0,00	0,00	0,00
61558	Entretien autres biens mobiliers	0,00	0,00	1 992,02	26 339,10	590,70	0,00	0,00	0,00
6156	Maintenance	0,00	0,00	0,00	19 627,54	0,00	0,00	0,00	0,00
6188	Autres frais divers	0,00	0,00	0,00	0,00	0,00	0,00	9,60	0,00
6227	Frais d'actes et de contentieux	0,00	0,00	0,00	300,00	0,00	0,00	0,00	0,00
6231	Annonces et insertions	0,00	0,00	0,00	0,00	625,00	0,00	0,00	0,00
6232	Fêtes et cérémonies	0,00	0,00	0,00	0,00	31 318,47	0,00	1 017,00	0,00
6236	Catalogues et imprimés	0,00	0,00	0,00	0,00	574,80	0,00	801,60	0,00
6247	Transports collectifs	0,00	0,00	0,00	0,00	0,00	0,00	2 107,57	0,00
6248	Divers	0,00	0,00	0,00	0,00	607,20	0,00	0,00	0,00
627	Services bancaires et assimilés	0,00	0,00	918,46	394,97	0,00	0,00	0,00	0,00
6281	Concours divers (cotisations)	0,00	0,00	0,00	0,00	0,00	0,00	5 055,36	0,00
6288	Autres services extérieurs	3 984,00	0,00	25 586,65	0,00	48 102,00	0,00	9 431,89	0,00
6358	Autres droits	0,00	0,00	0,00	2 973,42	0,00	0,00	0,00	0,00
637	Autres impôts, taxes (autres organismes)	0,00	0,00	115,59	0,00	616,87	0,00	189,00	0,00
<b>012</b>	<b>Charges de personnel, frais assimilés</b>	<b>0,00</b>	<b>0,00</b>	<b>0,00</b>	<b>0,00</b>	<b>0,00</b>	<b>0,00</b>	<b>0,00</b>	<b>0,00</b>
<b>014</b>	<b>Atténuations de produits</b>	<b>0,00</b>	<b>0,00</b>	<b>0,00</b>	<b>0,00</b>	<b>0,00</b>	<b>0,00</b>	<b>0,00</b>	<b>0,00</b>
<b>042</b>	<b>Opérat° ordre transfert entre sections</b>	<b>0,00</b>	<b>0,00</b>	<b>0,00</b>	<b>0,00</b>	<b>0,00</b>	<b>0,00</b>	<b>0,00</b>	<b>0,00</b>
<b>043</b>	<b>Opérat° ordre intérieur de la section</b>	<b>0,00</b>	<b>0,00</b>	<b>0,00</b>	<b>0,00</b>	<b>0,00</b>	<b>0,00</b>	<b>0,00</b>	<b>0,00</b>
<b>65</b>	<b>Autres charges de gestion courante</b>	<b>0,00</b>	<b>0,00</b>	<b>0,00</b>	<b>0,00</b>	<b>836 907,00</b>	<b>0,00</b>	<b>59 600,00</b>	<b>0,00</b>
6574	Subv. fonct. Associat°, personnes privée	0,00	0,00	0,00	0,00	836 907,00	0,00	59 600,00	0,00
<b>656</b>	<b>Frais fonctionnement des groupes d'élus</b>	<b>0,00</b>	<b>0,00</b>	<b>0,00</b>	<b>0,00</b>	<b>0,00</b>	<b>0,00</b>	<b>0,00</b>	<b>0,00</b>
<b>66</b>	<b>Charges financières</b>	<b>0,00</b>	<b>0,00</b>	<b>0,00</b>	<b>0,00</b>	<b>0,00</b>	<b>0,00</b>	<b>0,00</b>	<b>0,00</b>
<b>67</b>	<b>Charges exceptionnelles</b>	<b>0,00</b>	<b>0,00</b>	<b>0,00</b>	<b>0,00</b>	<b>23 866,06</b>	<b>0,00</b>	<b>0,00</b>	<b>0,00</b>
6718	Autres charges exceptionnelles gestion	0,00	0,00	0,00	0,00	566,06	0,00	0,00	0,00
6745	Subv. aux personnes de droit privé	0,00	0,00	0,00	0,00	17 700,00	0,00	0,00	0,00
678	Autres charges exceptionnelles	0,00	0,00	0,00	0,00	5 600,00	0,00	0,00	0,00
<b>68</b>	<b>Dot. aux amortissements et provisions</b>	<b>0,00</b>	<b>0,00</b>	<b>0,00</b>	<b>0,00</b>	<b>0,00</b>	<b>0,00</b>	<b>0,00</b>	<b>0,00</b>
<b>Restes à réaliser au 31/12</b>		<b>0,00</b>	<b>0,00</b>	<b>0,00</b>	<b>0,00</b>	<b>0,00</b>	<b>0,00</b>	<b>0,00</b>	<b>0,00</b>
<b>RECETTES</b>		<b>105 115,23</b>	<b>0,00</b>	<b>295 870,26</b>	<b>171 714,93</b>	<b>84 137,76</b>	<b>0,00</b>	<b>142 134,05</b>	<b>0,00</b>
<b>Réalisations</b>		<b>105 115,23</b>	<b>0,00</b>	<b>295 870,26</b>	<b>171 714,93</b>	<b>84 137,76</b>	<b>0,00</b>	<b>142 134,05</b>	<b>0,00</b>
<b>002</b>	<b>Résultat de fonctionnement reporté</b>	<b>0,00</b>	<b>0,00</b>	<b>0,00</b>	<b>0,00</b>	<b>0,00</b>	<b>0,00</b>	<b>0,00</b>	<b>0,00</b>
<b>013</b>	<b>Atténuations de charges</b>	<b>0,00</b>	<b>0,00</b>	<b>0,00</b>	<b>0,00</b>	<b>0,00</b>	<b>0,00</b>	<b>0,00</b>	<b>0,00</b>
<b>042</b>	<b>Opérat° ordre transfert entre sections</b>	<b>0,00</b>	<b>0,00</b>	<b>0,00</b>	<b>0,00</b>	<b>0,00</b>	<b>0,00</b>	<b>0,00</b>	<b>0,00</b>
<b>043</b>	<b>Opérat° ordre intérieur de la section</b>	<b>0,00</b>	<b>0,00</b>	<b>0,00</b>	<b>0,00</b>	<b>0,00</b>	<b>0,00</b>	<b>0,00</b>	<b>0,00</b>
<b>70</b>	<b>Produits des services, du domaine, vente</b>	<b>0,00</b>	<b>0,00</b>	<b>294 586,87</b>	<b>170 879,60</b>	<b>57 821,42</b>	<b>0,00</b>	<b>0,00</b>	<b>0,00</b>
70631	Redevances services à caractère sportif	0,00	0,00	251 892,05	104 481,60	57 821,42	0,00	0,00	0,00
7083	Locations diverses (autres qu'immeubles)	0,00	0,00	42 694,82	65 436,60	0,00	0,00	0,00	0,00
7088	Produits activités annexes (abonnements)	0,00	0,00	0,00	961,40	0,00	0,00	0,00	0,00
<b>73</b>	<b>Impôts et taxes</b>	<b>0,00</b>	<b>0,00</b>	<b>0,00</b>	<b>0,00</b>	<b>0,00</b>	<b>0,00</b>	<b>0,00</b>	<b>0,00</b>
<b>74</b>	<b>Dotations et participations</b>	<b>0,00</b>	<b>0,00</b>	<b>0,00</b>	<b>0,00</b>	<b>26 316,34</b>	<b>0,00</b>	<b>142 134,05</b>	<b>0,00</b>
7473	Participat° Départements	0,00	0,00	0,00	0,00	7 373,34	0,00	59 716,53	0,00
74751	Participat° GFP de rattachement	0,00	0,00	0,00	0,00	12 150,00	0,00	0,00	0,00

VILLE DE GAP - VILLE DE GAP - BUDGET PRINCIPAL - CA - 2022

(2)	Libellé	Sous-fonction 41					Sous-fonction 42		
		411 Salles de sport, gymnases	412 Stades	413 Piscines	414 Autres équipements sportifs ou de loisir	415 Manifestations sportives	421 Centres de loisirs	422 Autres activités pour les jeunes	423 Colonies de vacances
7478	Participat° Autres organismes	0,00	0,00	0,00	0,00	6 793,00	0,00	82 417,52	0,00
75	<b>Autres produits de gestion courante</b>	105 115,23	0,00	1 283,39	835,33	0,00	0,00	0,00	0,00
752	Revenus des immeubles	105 115,23	0,00	1 283,39	835,33	0,00	0,00	0,00	0,00
76	<b>Produits financiers</b>	0,00	0,00	0,00	0,00	0,00	0,00	0,00	0,00
77	<b>Produits exceptionnels</b>	0,00	0,00	0,00	0,00	0,00	0,00	0,00	0,00
78	<b>Reprise sur amortissements et provisions</b>	0,00	0,00	0,00	0,00	0,00	0,00	0,00	0,00
	<b>Restes à réaliser au 31/12</b>	0,00	0,00	0,00	0,00	0,00	0,00	0,00	0,00
	<b>SOLDE (3)</b>	62 026,17	0,00	201 564,97	83 928,58	-892 549,17	0,00	61 260,48	0,00

(1) La production de cet état est obligatoire pour les communes de 3 500 habitants et plus, les groupements comprenant au moins une telle commune, leurs établissements et services administratifs hormis les caisses des écoles et les services à activité unique érigés en établissement public ou budget annexe (L. 2312-3, R. 2311-1 et R. 2311-10). Dans les communes de 3 500 habitants et plus, le croisement par fonction est fait à un chiffre (correspondant à la fonction). Dans les communes de 10 000 habitants et plus, le croisement par fonction est fait au niveau le plus détaillé de la nomenclature fonctionnelle (sous-fonction ou rubrique). Les groupements et leurs établissements publics suivent les règles de production et de présentation applicables à la commune membre comptant le plus grand nombre d'habitants (articles L. 5211-36 a1 et R. 5211-14 + L. 5711-1 et R. 5711-2 du CGCT).

(2) Le croisement par nature est fait au niveau de chacun des articles budgétaires.

(3) Le solde correspond à la différence entre les recettes et les dépenses. Les dépenses et les recettes correspondent à la somme des dépenses et des Réalisations ainsi que des restes à réaliser et des reports (ligne budgétaire 001 et 002). Les lignes reports 001 et 002 apparaissent à la colonne 01-Non ventilables.

<b>IV – ANNEXES</b>	<b>IV</b>
<b>ELEMENTS DU BILAN PRESENTATION CROISEE PAR FONCTION (1) – DETAIL FONCTIONNEMENT</b>	<b>A1.1</b>

### FONCTION 5 – Interventions sociales et santé

(2)	Libellé	51 Santé	52 Interventions sociales	53 Plan de relance (crise sanitaire)	Total
<b>DEPENSES</b>		0,00	3 326 946,80	0,00	3 326 946,80
Réalizations		0,00	3 326 946,80	0,00	3 326 946,80
002	Résultat de fonctionnement reporté	0,00	0,00	0,00	0,00
011	Charges à caractère général	0,00	5 646,80	0,00	5 646,80
6188	Autres frais divers	0,00	24,00	0,00	24,00
6236	Catalogues et imprimés	0,00	276,00	0,00	276,00
6288	Autres services extérieurs	0,00	5 346,80	0,00	5 346,80
012	Charges de personnel, frais assimilés	0,00	0,00	0,00	0,00
014	Atténuations de produits	0,00	0,00	0,00	0,00
042	Opérat° ordre transfert entre sections	0,00	0,00	0,00	0,00
043	Opérat° ordre intérieur de la section	0,00	0,00	0,00	0,00
65	Autres charges de gestion courante	0,00	3 318 800,00	0,00	3 318 800,00
657362	Subv. fonct. CCAS	0,00	3 216 715,00	0,00	3 216 715,00
6574	Subv. fonct. Associat°, personnes privée	0,00	102 085,00	0,00	102 085,00
656	Frais fonctionnement des groupes d'élus	0,00	0,00	0,00	0,00
66	Charges financières	0,00	0,00	0,00	0,00
67	Charges exceptionnelles	0,00	2 500,00	0,00	2 500,00
6745	Subv. aux personnes de droit privé	0,00	2 500,00	0,00	2 500,00
68	Dot. aux amortissements et provisions	0,00	0,00	0,00	0,00
Restes à réaliser au 31/12		0,00	0,00	0,00	0,00
<b>RECETTES</b>		0,00	5 600,00	0,00	5 600,00
Réalizations		0,00	5 600,00	0,00	5 600,00
002	Résultat de fonctionnement reporté	0,00	0,00	0,00	0,00
013	Atténuations de charges	0,00	0,00	0,00	0,00
042	Opérat° ordre transfert entre sections	0,00	0,00	0,00	0,00
043	Opérat° ordre intérieur de la section	0,00	0,00	0,00	0,00
70	Produits des services, du domaine, vente	0,00	0,00	0,00	0,00
73	Impôts et taxes	0,00	0,00	0,00	0,00
74	Dotations et participations	0,00	5 600,00	0,00	5 600,00
74718	Autres participations Etat	0,00	5 600,00	0,00	5 600,00
75	Autres produits de gestion courante	0,00	0,00	0,00	0,00
76	Produits financiers	0,00	0,00	0,00	0,00
77	Produits exceptionnels	0,00	0,00	0,00	0,00
78	Reprise sur amortissements et provisions	0,00	0,00	0,00	0,00
Restes à réaliser au 31/12		0,00	0,00	0,00	0,00
<b>SOLDE (3)</b>		0,00	-3 321 346,80	0,00	-3 321 346,80

VILLE DE GAP - VILLE DE GAP - BUDGET PRINCIPAL - CA - 2022

(2)	Libellé	Sous-fonction 51			Sous-fonction 52				
		510 Services communs	511 Dispensaires, autres établist sanitaires	512 Actions de prévention sanitaire	520 Services communs	521 Services à caractère social handicapés	522 Act° pour l'enfance et l'adolescence	523 Act° pour personnes en difficulté	524 Autres services
<b>DEPENSES</b>		<b>0,00</b>	<b>0,00</b>	<b>0,00</b>	<b>3 321 165,00</b>	<b>0,00</b>	<b>0,00</b>	<b>5 370,80</b>	<b>411,00</b>
Réalizations		0,00	0,00	0,00	3 321 165,00	0,00	0,00	5 370,80	411,00
002	Résultat de fonctionnement reporté	0,00	0,00	0,00	0,00	0,00	0,00	0,00	0,00
011	Charges à caractère général	0,00	0,00	0,00	0,00	0,00	0,00	5 370,80	276,00
6188	Autres frais divers	0,00	0,00	0,00	0,00	0,00	0,00	24,00	0,00
6236	Catalogues et imprimés	0,00	0,00	0,00	0,00	0,00	0,00	0,00	276,00
6288	Autres services extérieurs	0,00	0,00	0,00	0,00	0,00	0,00	5 346,80	0,00
012	Charges de personnel, frais assimilés	0,00	0,00	0,00	0,00	0,00	0,00	0,00	0,00
014	Atténuations de produits	0,00	0,00	0,00	0,00	0,00	0,00	0,00	0,00
042	Opérat° ordre transfert entre sections	0,00	0,00	0,00	0,00	0,00	0,00	0,00	0,00
043	Opérat° ordre intérieur de la section	0,00	0,00	0,00	0,00	0,00	0,00	0,00	0,00
65	Autres charges de gestion courante	0,00	0,00	0,00	3 318 665,00	0,00	0,00	0,00	135,00
657362	Subv. fonct. CCAS	0,00	0,00	0,00	3 216 715,00	0,00	0,00	0,00	0,00
6574	Subv. fonct. Associat°, personnes privée	0,00	0,00	0,00	101 950,00	0,00	0,00	0,00	135,00
656	Frais fonctionnement des groupes d'élus	0,00	0,00	0,00	0,00	0,00	0,00	0,00	0,00
66	Charges financières	0,00	0,00	0,00	0,00	0,00	0,00	0,00	0,00
67	Charges exceptionnelles	0,00	0,00	0,00	2 500,00	0,00	0,00	0,00	0,00
6745	Subv. aux personnes de droit privé	0,00	0,00	0,00	2 500,00	0,00	0,00	0,00	0,00
68	Dot. aux amortissements et provisions	0,00	0,00	0,00	0,00	0,00	0,00	0,00	0,00
Restes à réaliser au 31/12		0,00	0,00	0,00	0,00	0,00	0,00	0,00	0,00
<b>RECETTES</b>		<b>0,00</b>	<b>0,00</b>	<b>0,00</b>	<b>0,00</b>	<b>0,00</b>	<b>0,00</b>	<b>5 600,00</b>	<b>0,00</b>
Réalizations		0,00	0,00	0,00	0,00	0,00	0,00	5 600,00	0,00
002	Résultat de fonctionnement reporté	0,00	0,00	0,00	0,00	0,00	0,00	0,00	0,00
013	Atténuations de charges	0,00	0,00	0,00	0,00	0,00	0,00	0,00	0,00
042	Opérat° ordre transfert entre sections	0,00	0,00	0,00	0,00	0,00	0,00	0,00	0,00
043	Opérat° ordre intérieur de la section	0,00	0,00	0,00	0,00	0,00	0,00	0,00	0,00
70	Produits des services, du domaine, vente	0,00	0,00	0,00	0,00	0,00	0,00	0,00	0,00
73	Impôts et taxes	0,00	0,00	0,00	0,00	0,00	0,00	0,00	0,00
74	Dotations et participations	0,00	0,00	0,00	0,00	0,00	0,00	5 600,00	0,00
74718	Autres participations Etat	0,00	0,00	0,00	0,00	0,00	0,00	5 600,00	0,00
75	Autres produits de gestion courante	0,00	0,00	0,00	0,00	0,00	0,00	0,00	0,00
76	Produits financiers	0,00	0,00	0,00	0,00	0,00	0,00	0,00	0,00
77	Produits exceptionnels	0,00	0,00	0,00	0,00	0,00	0,00	0,00	0,00
78	Reprise sur amortissements et provisions	0,00	0,00	0,00	0,00	0,00	0,00	0,00	0,00
Restes à réaliser au 31/12		0,00	0,00	0,00	0,00	0,00	0,00	0,00	0,00
<b>SOLDE (3)</b>		<b>0,00</b>	<b>0,00</b>	<b>0,00</b>	<b>-3 321 165,00</b>	<b>0,00</b>	<b>0,00</b>	<b>229,20</b>	<b>-411,00</b>

(1) La production de cet état est obligatoire pour les communes de 3 500 habitants et plus, les groupements comprenant au moins une telle commune, leurs établissements et services administratifs hormis les caisses des écoles et les services à activité unique érigés en établissement public ou budget annexe (L. 2312-3, R. 2311-1 et R. 2311-10). Dans les communes de 3 500 habitants et plus, le croisement par fonction est fait à un chiffre (correspondant à la fonction). Dans les communes de 10 000 habitants et plus, le croisement par fonction est fait au niveau le plus détaillé de la nomenclature fonctionnelle (sous-fonction ou rubrique). Les groupements et leurs établissements publics suivent les règles de production et de présentation applicables à la commune membre comptant le plus grand nombre d'habitants (articles L. 5211-36 a1 et R. 5211-14 + L. 5711-1 et R. 5711-2 du CGCT).

**VILLE DE GAP - VILLE DE GAP - BUDGET PRINCIPAL - CA - 2022**

(2) Le croisement par nature est fait au niveau de chacun des articles budgétaires.

(3) Le solde correspond à la différence entre les recettes et les dépenses. Les dépenses et les recettes correspondent à la somme des dépenses et des Réalisations ainsi que des restes à réaliser et des reports (ligne budgétaire 001 et 002). Les lignes reports 001 et 002 apparaissent à la colonne 01-Non ventilables.



<b>IV – ANNEXES</b>	<b>IV</b>
<b>ELEMENTS DU BILAN PRESENTATION CROISEE PAR FONCTION (1) – DETAIL FONCTIONNEMENT</b>	<b>A1.1</b>

**FONCTION 6 – Famille**

(2)	Libellé	60 Services communs	61 Services en faveur des personnes âgées	62 Actions en faveur de la maternité	63 Aides à la famille	64 Crèches et garderies	65 Plan de relance (crise sanitaire)	Total
<b>DEPENSES</b>		<b>36 376,42</b>	<b>0,00</b>	<b>0,00</b>	<b>0,00</b>	<b>0,00</b>	<b>0,00</b>	<b>36 376,42</b>
Réalizations		36 376,42	0,00	0,00	0,00	0,00	0,00	36 376,42
002	Résultat de fonctionnement reporté	0,00	0,00	0,00	0,00	0,00	0,00	0,00
011	Charges à caractère général	36 376,42	0,00	0,00	0,00	0,00	0,00	36 376,42
6042	Achats prestat° services (hors terrains)	15 727,36	0,00	0,00	0,00	0,00	0,00	15 727,36
60623	Alimentation	5 213,06	0,00	0,00	0,00	0,00	0,00	5 213,06
60628	Autres fournitures non stockées	96,27	0,00	0,00	0,00	0,00	0,00	96,27
60632	Fournitures de petit équipement	688,10	0,00	0,00	0,00	0,00	0,00	688,10
6068	Autres matières et fournitures	1 150,50	0,00	0,00	0,00	0,00	0,00	1 150,50
6135	Locations mobilières	1 054,00	0,00	0,00	0,00	0,00	0,00	1 054,00
6182	Documentation générale et technique	690,00	0,00	0,00	0,00	0,00	0,00	690,00
6188	Autres frais divers	315,10	0,00	0,00	0,00	0,00	0,00	315,10
6247	Transports collectifs	8 049,04	0,00	0,00	0,00	0,00	0,00	8 049,04
6288	Autres services extérieurs	3 392,99	0,00	0,00	0,00	0,00	0,00	3 392,99
012	Charges de personnel, frais assimilés	0,00	0,00	0,00	0,00	0,00	0,00	0,00
014	Atténuations de produits	0,00	0,00	0,00	0,00	0,00	0,00	0,00
042	Opérat° ordre transfert entre sections	0,00	0,00	0,00	0,00	0,00	0,00	0,00
043	Opérat° ordre intérieur de la section	0,00	0,00	0,00	0,00	0,00	0,00	0,00
65	Autres charges de gestion courante	0,00	0,00	0,00	0,00	0,00	0,00	0,00
656	Frais fonctionnement des groupes d'élus	0,00	0,00	0,00	0,00	0,00	0,00	0,00
66	Charges financières	0,00	0,00	0,00	0,00	0,00	0,00	0,00
67	Charges exceptionnelles	0,00	0,00	0,00	0,00	0,00	0,00	0,00
68	Dot. aux amortissements et provisions	0,00	0,00	0,00	0,00	0,00	0,00	0,00
Restes à réaliser au 31/12		0,00	0,00	0,00	0,00	0,00	0,00	0,00
<b>RECETTES</b>		<b>364 788,04</b>	<b>0,00</b>	<b>0,00</b>	<b>0,00</b>	<b>0,00</b>	<b>0,00</b>	<b>364 788,04</b>
Réalizations		364 788,04	0,00	0,00	0,00	0,00	0,00	364 788,04
002	Résultat de fonctionnement reporté	0,00	0,00	0,00	0,00	0,00	0,00	0,00
013	Atténuations de charges	0,00	0,00	0,00	0,00	0,00	0,00	0,00
042	Opérat° ordre transfert entre sections	0,00	0,00	0,00	0,00	0,00	0,00	0,00
043	Opérat° ordre intérieur de la section	0,00	0,00	0,00	0,00	0,00	0,00	0,00
70	Produits des services, du domaine, vente	14 286,56	0,00	0,00	0,00	0,00	0,00	14 286,56
7066	Redevances services à caractère social	12 393,06	0,00	0,00	0,00	0,00	0,00	12 393,06

VILLE DE GAP - VILLE DE GAP - BUDGET PRINCIPAL - CA - 2022

(2)	Libellé	60 Services communs	61 Services en faveur des personnes âgées	62 Actions en faveur de la maternité	63 Aides à la famille	64 Crèches et garderies	65 Plan de relance (crise sanitaire)	Total
7083	Locations diverses (autres qu'immeubles)	1 893,50	0,00	0,00	0,00	0,00	0,00	1 893,50
<b>73</b>	<b>Impôts et taxes</b>	<b>0,00</b>	<b>0,00</b>	<b>0,00</b>	<b>0,00</b>	<b>0,00</b>	<b>0,00</b>	<b>0,00</b>
<b>74</b>	<b>Dotations et participations</b>	<b>347 221,48</b>	<b>0,00</b>	<b>0,00</b>	<b>0,00</b>	<b>0,00</b>	<b>0,00</b>	<b>347 221,48</b>
74718	Autres participations Etat	10 000,00	0,00	0,00	0,00	0,00	0,00	10 000,00
7478	Participat° Autres organismes	337 221,48	0,00	0,00	0,00	0,00	0,00	337 221,48
<b>75</b>	<b>Autres produits de gestion courante</b>	<b>3 280,00</b>	<b>0,00</b>	<b>0,00</b>	<b>0,00</b>	<b>0,00</b>	<b>0,00</b>	<b>3 280,00</b>
752	Revenus des immeubles	3 280,00	0,00	0,00	0,00	0,00	0,00	3 280,00
<b>76</b>	<b>Produits financiers</b>	<b>0,00</b>	<b>0,00</b>	<b>0,00</b>	<b>0,00</b>	<b>0,00</b>	<b>0,00</b>	<b>0,00</b>
<b>77</b>	<b>Produits exceptionnels</b>	<b>0,00</b>	<b>0,00</b>	<b>0,00</b>	<b>0,00</b>	<b>0,00</b>	<b>0,00</b>	<b>0,00</b>
<b>78</b>	<b>Reprise sur amortissements et provisions</b>	<b>0,00</b>	<b>0,00</b>	<b>0,00</b>	<b>0,00</b>	<b>0,00</b>	<b>0,00</b>	<b>0,00</b>
<b>Restes à réaliser au 31/12</b>		<b>0,00</b>	<b>0,00</b>	<b>0,00</b>	<b>0,00</b>	<b>0,00</b>	<b>0,00</b>	<b>0,00</b>
<b>SOLDE (3)</b>		<b>328 411,62</b>	<b>0,00</b>	<b>0,00</b>	<b>0,00</b>	<b>0,00</b>	<b>0,00</b>	<b>328 411,62</b>

(1) La production de cet état est obligatoire pour les communes de 3 500 habitants et plus, les groupements comprenant au moins une telle commune, leurs établissements et services administratifs hormis les caisses des écoles et les services à activité unique érigés en établissement public ou budget annexe (L. 2312-3, R. 2311-1 et R. 2311-10). Dans les communes de 3 500 habitants et plus, le croisement par fonction est fait à un chiffre (correspondant à la fonction). Dans les communes de 10 000 habitants et plus, le croisement par fonction est fait au niveau le plus détaillé de la nomenclature fonctionnelle (sous-fonction ou rubrique). Les groupements et leurs établissements publics suivent les règles de production et de présentation applicables à la commune membre comptant le plus grand nombre d'habitants (articles L. 5211-36 a1 et R. 5211-14 + L. 5711-1 et R. 5711-2 du CGCT).

(2) Le croisement par nature est fait au niveau de chacun des articles budgétaires.

(3) Le solde correspond à la différence entre les recettes et les dépenses. Les dépenses et les recettes correspondent à la somme des dépenses et des Réalisations ainsi que des restes à réaliser et des reports (ligne budgétaire 001 et 002). Les lignes reports 001 et 002 apparaissent à la colonne 01-Non ventilables.

<b>IV – ANNEXES</b>	<b>IV</b>
<b>ELEMENTS DU BILAN PRESENTATION CROISEE PAR FONCTION (1) – DETAIL FONCTIONNEMENT</b>	<b>A1.1</b>

**FONCTION 7 – Logement**

(2)	Libellé	70 Services communs	71 Parc privé de la ville	72 Aide au secteur locatif	73 Aides à l'accession à la propriété	74 Plan de relance (crise sanitaire)	Total
<b>DEPENSES</b>		<b>0,00</b>	<b>0,00</b>	<b>0,00</b>	<b>0,00</b>	<b>0,00</b>	<b>0,00</b>
Réalizations		0,00	0,00	0,00	0,00	0,00	0,00
002	Résultat de fonctionnement reporté	0,00	0,00	0,00	0,00	0,00	0,00
011	Charges à caractère général	0,00	0,00	0,00	0,00	0,00	0,00
012	Charges de personnel, frais assimilés	0,00	0,00	0,00	0,00	0,00	0,00
014	Atténuations de produits	0,00	0,00	0,00	0,00	0,00	0,00
042	Opérat° ordre transfert entre sections	0,00	0,00	0,00	0,00	0,00	0,00
043	Opérat° ordre intérieur de la section	0,00	0,00	0,00	0,00	0,00	0,00
65	Autres charges de gestion courante	0,00	0,00	0,00	0,00	0,00	0,00
656	Frais fonctionnement des groupes d'élus	0,00	0,00	0,00	0,00	0,00	0,00
66	Charges financières	0,00	0,00	0,00	0,00	0,00	0,00
67	Charges exceptionnelles	0,00	0,00	0,00	0,00	0,00	0,00
68	Dot. aux amortissements et provisions	0,00	0,00	0,00	0,00	0,00	0,00
Restes à réaliser au 31/12		0,00	0,00	0,00	0,00	0,00	0,00
<b>RECETTES</b>		<b>0,00</b>	<b>0,00</b>	<b>0,00</b>	<b>0,00</b>	<b>0,00</b>	<b>0,00</b>
Réalizations		0,00	0,00	0,00	0,00	0,00	0,00
002	Résultat de fonctionnement reporté	0,00	0,00	0,00	0,00	0,00	0,00
013	Atténuations de charges	0,00	0,00	0,00	0,00	0,00	0,00
042	Opérat° ordre transfert entre sections	0,00	0,00	0,00	0,00	0,00	0,00
043	Opérat° ordre intérieur de la section	0,00	0,00	0,00	0,00	0,00	0,00
70	Produits des services, du domaine, vente	0,00	0,00	0,00	0,00	0,00	0,00
73	Impôts et taxes	0,00	0,00	0,00	0,00	0,00	0,00
74	Dotations et participations	0,00	0,00	0,00	0,00	0,00	0,00
75	Autres produits de gestion courante	0,00	0,00	0,00	0,00	0,00	0,00
76	Produits financiers	0,00	0,00	0,00	0,00	0,00	0,00
77	Produits exceptionnels	0,00	0,00	0,00	0,00	0,00	0,00
78	Reprise sur amortissements et provisions	0,00	0,00	0,00	0,00	0,00	0,00
Restes à réaliser au 31/12		0,00	0,00	0,00	0,00	0,00	0,00
<b>SOLDE (3)</b>		<b>0,00</b>	<b>0,00</b>	<b>0,00</b>	<b>0,00</b>	<b>0,00</b>	<b>0,00</b>

(1) La production de cet état est obligatoire pour les communes de 3 500 habitants et plus, les groupements comprenant au moins une telle commune, leurs établissements et services administratifs hormis les caisses des écoles et les services à activité unique érigés en établissement public ou budget annexe (L. 2312-3, R. 2311-1 et R. 2311-10). Dans les communes de 3 500 habitants et plus, le croisement par fonction est fait à un chiffre (correspondant à la fonction). Dans les communes de 10 000 habitants et plus, le croisement par fonction est fait au niveau le plus détaillé de la nomenclature fonctionnelle (sous-fonction ou rubrique). Les groupements et leurs établissements publics suivent les règles de production et de présentation applicables à la commune membre comptant le plus grand nombre d'habitants (articles L. 5211-36 a1 et R. 5211-14 + L. 5711-1 et R. 5711-2 du CGCT).

(2) Le croisement par nature est fait au niveau de chacun des articles budgétaires.

**VILLE DE GAP - VILLE DE GAP - BUDGET PRINCIPAL - CA - 2022**

(3) Le solde correspond à la différence entre les recettes et les dépenses. Les dépenses et les recettes correspondent à la somme des dépenses et des Réalisations ainsi que des restes à réaliser et des reports (ligne budgétaire 001 et 002). Les lignes reports 001 et 002 apparaissent à la colonne 01-Non ventilables.

<b>IV – ANNEXES</b>	<b>IV</b>
<b>ELEMENTS DU BILAN PRESENTATION CROISEE PAR FONCTION (1) – DETAIL FONCTIONNEMENT</b>	<b>A1.1</b>

**FONCTION 8 – Aménagement et services urbains, environnement**

(2)	Libellé	81 Services urbains	82 Aménagement urbain	83 Environnement	84 Plan de relance (crise sanitaire)	Total
<b>DEPENSES</b>		<b>586 520,95</b>	<b>645 907,20</b>	<b>550 710,96</b>	<b>0,00</b>	<b>1 783 139,11</b>
Réalizations		586 520,95	645 907,20	550 710,96	0,00	1 783 139,11
002	Résultat de fonctionnement reporté	0,00	0,00	0,00	0,00	0,00
011	<b>Charges à caractère général</b>	<b>586 520,95</b>	<b>645 907,20</b>	<b>473 410,96</b>	<b>0,00</b>	<b>1 705 839,11</b>
6042	Achats prestat° services (hors terrains)	0,00	0,00	1 350,00	0,00	1 350,00
60611	Eau et assainissement	0,00	6 372,41	414 397,59	0,00	420 770,00
60612	Energie - Electricité	435 530,32	0,00	0,00	0,00	435 530,32
60624	Produits de traitement	730,58	17 539,33	0,00	0,00	18 269,91
60628	Autres fournitures non stockées	0,00	33 072,13	0,00	0,00	33 072,13
60631	Fournitures d'entretien	665,22	11,53	0,00	0,00	676,75
60632	Fournitures de petit équipement	1 018,06	16 301,63	239,36	0,00	17 559,05
60633	Fournitures de voirie	0,00	77 593,93	0,00	0,00	77 593,93
6068	Autres matières et fournitures	62 026,54	225 459,96	844,75	0,00	288 331,25
611	Contrats de prestations de services	21 940,74	0,00	0,00	0,00	21 940,74
6135	Locations mobilières	2 240,99	16 777,11	0,00	0,00	19 018,10
61521	Entretien terrains	0,00	93 491,36	0,00	0,00	93 491,36
615228	Entretien, réparations autres bâtiments	0,00	4 493,71	0,00	0,00	4 493,71
615231	Entretien, réparations voiries	6 528,10	76 894,38	19 999,60	0,00	103 422,08
615232	Entretien, réparations réseaux	46 667,02	0,00	0,00	0,00	46 667,02
61558	Entretien autres biens mobiliers	-3 853,02	15 749,29	960,00	0,00	12 856,27
617	Etudes et recherches	0,00	6 385,70	13 200,00	0,00	19 585,70
6188	Autres frais divers	872,00	43,20	0,00	0,00	915,20
6228	Divers	0,00	4 998,46	0,00	0,00	4 998,46
6232	Fêtes et cérémonies	0,00	0,00	4 248,00	0,00	4 248,00
6236	Catalogues et imprimés	0,00	562,20	0,00	0,00	562,20
6281	Concours divers (cotisations)	0,00	650,00	375,53	0,00	1 025,53
6282	Frais de gardiennage (églises, forêts, .	0,00	0,00	1 382,53	0,00	1 382,53
6288	Autres services extérieurs	10 919,60	47 475,87	16 413,60	0,00	74 809,07
6358	Autres droits	0,00	2 035,00	0,00	0,00	2 035,00
637	Autres impôts, taxes (autres organismes)	1 234,80	0,00	0,00	0,00	1 234,80
012	<b>Charges de personnel, frais assimilés</b>	<b>0,00</b>	<b>0,00</b>	<b>0,00</b>	<b>0,00</b>	<b>0,00</b>
014	<b>Atténuations de produits</b>	<b>0,00</b>	<b>0,00</b>	<b>0,00</b>	<b>0,00</b>	<b>0,00</b>
042	<b>Opérat° ordre transfert entre sections</b>	<b>0,00</b>	<b>0,00</b>	<b>0,00</b>	<b>0,00</b>	<b>0,00</b>
043	<b>Opérat° ordre intérieur de la section</b>	<b>0,00</b>	<b>0,00</b>	<b>0,00</b>	<b>0,00</b>	<b>0,00</b>
65	<b>Autres charges de gestion courante</b>	<b>0,00</b>	<b>0,00</b>	<b>77 300,00</b>	<b>0,00</b>	<b>77 300,00</b>
65738	Subv. fonct. Autres organismes publics	0,00	0,00	65 000,00	0,00	65 000,00
6574	Subv. fonct. Associat°, personnes privée	0,00	0,00	12 300,00	0,00	12 300,00
656	<b>Frais fonctionnement des groupes d'élus</b>	<b>0,00</b>	<b>0,00</b>	<b>0,00</b>	<b>0,00</b>	<b>0,00</b>

VILLE DE GAP - VILLE DE GAP - BUDGET PRINCIPAL - CA - 2022

(2)	Libellé	81 Services urbains	82 Aménagement urbain	83 Environnement	84 Plan de relance (crise sanitaire)	Total
66	Charges financières	0,00	0,00	0,00	0,00	0,00
67	Charges exceptionnelles	0,00	0,00	0,00	0,00	0,00
68	Dot. aux amortissements et provisions	0,00	0,00	0,00	0,00	0,00
Restes à réaliser au 31/12		0,00	0,00	0,00	0,00	0,00
<b>RECETTES</b>		0,00	0,00	21 167,00	0,00	21 167,00
Réalizations		0,00	0,00	21 167,00	0,00	21 167,00
002	Résultat de fonctionnement reporté	0,00	0,00	0,00	0,00	0,00
013	Atténuations de charges	0,00	0,00	0,00	0,00	0,00
042	Opérat° ordre transfert entre sections	0,00	0,00	0,00	0,00	0,00
043	Opérat° ordre intérieur de la section	0,00	0,00	0,00	0,00	0,00
70	Produits des services, du domaine, vente	0,00	0,00	15 153,00	0,00	15 153,00
7022	Coupes de bois	0,00	0,00	9 522,60	0,00	9 522,60
70688	Autres prestations de services	0,00	0,00	3 292,00	0,00	3 292,00
7078	Autres marchandises	0,00	0,00	2 338,40	0,00	2 338,40
73	Impôts et taxes	0,00	0,00	0,00	0,00	0,00
74	Dotations et participations	0,00	0,00	0,00	0,00	0,00
75	Autres produits de gestion courante	0,00	0,00	6 014,00	0,00	6 014,00
752	Revenus des immeubles	0,00	0,00	6 014,00	0,00	6 014,00
76	Produits financiers	0,00	0,00	0,00	0,00	0,00
77	Produits exceptionnels	0,00	0,00	0,00	0,00	0,00
78	Reprise sur amortissements et provisions	0,00	0,00	0,00	0,00	0,00
Restes à réaliser au 31/12		0,00	0,00	0,00	0,00	0,00
<b>SOLDE (3)</b>		<b>-586 520,95</b>	<b>-645 907,20</b>	<b>-529 543,96</b>	<b>0,00</b>	<b>-1 761 972,11</b>

(2)	Libellé	Sous-fonction 81						
		810 Services communs	811 Eau et assainissement	812 Collecte et traitement ordures ménagères	813 Propreté urbaine	814 Eclairage public	815 Transports urbains	816 Autres réseaux et services divers
<b>DEPENSES</b>		0,00	0,00	0,00	39 833,62	546 687,33	0,00	0,00
Réalizations		0,00	0,00	0,00	39 833,62	546 687,33	0,00	0,00
002	Résultat de fonctionnement reporté	0,00	0,00	0,00	0,00	0,00	0,00	0,00
011	Charges à caractère général	0,00	0,00	0,00	39 833,62	546 687,33	0,00	0,00
6042	Achats prestat° services (hors terrains)	0,00	0,00	0,00	0,00	0,00	0,00	0,00
60611	Eau et assainissement	0,00	0,00	0,00	0,00	0,00	0,00	0,00
60612	Energie - Electricité	0,00	0,00	0,00	0,00	435 530,32	0,00	0,00
60624	Produits de traitement	0,00	0,00	0,00	730,58	0,00	0,00	0,00
60628	Autres fournitures non stockées	0,00	0,00	0,00	0,00	0,00	0,00	0,00
60631	Fournitures d'entretien	0,00	0,00	0,00	665,22	0,00	0,00	0,00
60632	Fournitures de petit équipement	0,00	0,00	0,00	859,01	159,05	0,00	0,00
60633	Fournitures de voirie	0,00	0,00	0,00	0,00	0,00	0,00	0,00
6068	Autres matières et fournitures	0,00	0,00	0,00	6 475,17	55 551,37	0,00	0,00
611	Contrats de prestations de services	0,00	0,00	0,00	21 940,74	0,00	0,00	0,00
6135	Locations mobilières	0,00	0,00	0,00	0,00	2 240,99	0,00	0,00

VILLE DE GAP - VILLE DE GAP - BUDGET PRINCIPAL - CA - 2022

(2)	Libellé	Sous-fonction 81						
		810 Services communs	811 Eau et assainissement	812 Collecte et traitement ordures ménagères	813 Propreté urbaine	814 Eclairage public	815 Transports urbains	816 Autres réseaux et services divers
61521	Entretien terrains	0,00	0,00	0,00	0,00	0,00	0,00	0,00
615228	Entretien, réparations autres bâtiments	0,00	0,00	0,00	0,00	0,00	0,00	0,00
615231	Entretien, réparations voiries	0,00	0,00	0,00	6 528,10	0,00	0,00	0,00
615232	Entretien, réparations réseaux	0,00	0,00	0,00	0,00	46 667,02	0,00	0,00
61558	Entretien autres biens mobiliers	0,00	0,00	0,00	0,00	-3 853,02	0,00	0,00
617	Etudes et recherches	0,00	0,00	0,00	0,00	0,00	0,00	0,00
6188	Autres frais divers	0,00	0,00	0,00	0,00	872,00	0,00	0,00
6228	Divers	0,00	0,00	0,00	0,00	0,00	0,00	0,00
6232	Fêtes et cérémonies	0,00	0,00	0,00	0,00	0,00	0,00	0,00
6236	Catalogues et imprimés	0,00	0,00	0,00	0,00	0,00	0,00	0,00
6281	Concours divers (cotisations)	0,00	0,00	0,00	0,00	0,00	0,00	0,00
6282	Frais de gardiennage (églises, forêts, .	0,00	0,00	0,00	0,00	0,00	0,00	0,00
6288	Autres services extérieurs	0,00	0,00	0,00	1 400,00	9 519,60	0,00	0,00
6358	Autres droits	0,00	0,00	0,00	0,00	0,00	0,00	0,00
637	Autres impôts, taxes (autres organismes)	0,00	0,00	0,00	1 234,80	0,00	0,00	0,00
012	<b>Charges de personnel, frais assimilés</b>	<b>0,00</b>	<b>0,00</b>	<b>0,00</b>	<b>0,00</b>	<b>0,00</b>	<b>0,00</b>	<b>0,00</b>
014	<b>Atténuations de produits</b>	<b>0,00</b>	<b>0,00</b>	<b>0,00</b>	<b>0,00</b>	<b>0,00</b>	<b>0,00</b>	<b>0,00</b>
042	<b>Opérat° ordre transfert entre sections</b>	<b>0,00</b>	<b>0,00</b>	<b>0,00</b>	<b>0,00</b>	<b>0,00</b>	<b>0,00</b>	<b>0,00</b>
043	<b>Opérat° ordre intérieur de la section</b>	<b>0,00</b>	<b>0,00</b>	<b>0,00</b>	<b>0,00</b>	<b>0,00</b>	<b>0,00</b>	<b>0,00</b>
65	<b>Autres charges de gestion courante</b>	<b>0,00</b>	<b>0,00</b>	<b>0,00</b>	<b>0,00</b>	<b>0,00</b>	<b>0,00</b>	<b>0,00</b>
65738	Subv. fonct. Autres organismes publics	0,00	0,00	0,00	0,00	0,00	0,00	0,00
6574	Subv. fonct. Associat°, personnes privée	0,00	0,00	0,00	0,00	0,00	0,00	0,00
656	<b>Frais fonctionnement des groupes d'élus</b>	<b>0,00</b>	<b>0,00</b>	<b>0,00</b>	<b>0,00</b>	<b>0,00</b>	<b>0,00</b>	<b>0,00</b>
66	<b>Charges financières</b>	<b>0,00</b>	<b>0,00</b>	<b>0,00</b>	<b>0,00</b>	<b>0,00</b>	<b>0,00</b>	<b>0,00</b>
67	<b>Charges exceptionnelles</b>	<b>0,00</b>	<b>0,00</b>	<b>0,00</b>	<b>0,00</b>	<b>0,00</b>	<b>0,00</b>	<b>0,00</b>
68	<b>Dot. aux amortissements et provisions</b>	<b>0,00</b>	<b>0,00</b>	<b>0,00</b>	<b>0,00</b>	<b>0,00</b>	<b>0,00</b>	<b>0,00</b>
<b>Restes à réaliser au 31/12</b>		<b>0,00</b>	<b>0,00</b>	<b>0,00</b>	<b>0,00</b>	<b>0,00</b>	<b>0,00</b>	<b>0,00</b>
<b>RECETTES</b>		<b>0,00</b>	<b>0,00</b>	<b>0,00</b>	<b>0,00</b>	<b>0,00</b>	<b>0,00</b>	<b>0,00</b>
<b>Réalisations</b>		<b>0,00</b>	<b>0,00</b>	<b>0,00</b>	<b>0,00</b>	<b>0,00</b>	<b>0,00</b>	<b>0,00</b>
002	Résultat de fonctionnement reporté	0,00	0,00	0,00	0,00	0,00	0,00	0,00
013	<b>Atténuations de charges</b>	<b>0,00</b>	<b>0,00</b>	<b>0,00</b>	<b>0,00</b>	<b>0,00</b>	<b>0,00</b>	<b>0,00</b>
042	<b>Opérat° ordre transfert entre sections</b>	<b>0,00</b>	<b>0,00</b>	<b>0,00</b>	<b>0,00</b>	<b>0,00</b>	<b>0,00</b>	<b>0,00</b>

VILLE DE GAP - VILLE DE GAP - BUDGET PRINCIPAL - CA - 2022

(2)	Libellé	Sous-fonction 81						
		810 Services communs	811 Eau et assainissement	812 Collecte et traitement ordures ménagères	813 Propreté urbaine	814 Eclairage public	815 Transports urbains	816 Autres réseaux et services divers
043	Opérat° ordre intérieur de la section	0,00	0,00	0,00	0,00	0,00	0,00	0,00
70	Produits des services, du domaine, vente	0,00	0,00	0,00	0,00	0,00	0,00	0,00
7022	Coupes de bois	0,00	0,00	0,00	0,00	0,00	0,00	0,00
70688	Autres prestations de services	0,00	0,00	0,00	0,00	0,00	0,00	0,00
7078	Autres marchandises	0,00	0,00	0,00	0,00	0,00	0,00	0,00
73	Impôts et taxes	0,00	0,00	0,00	0,00	0,00	0,00	0,00
74	Dotations et participations	0,00	0,00	0,00	0,00	0,00	0,00	0,00
75	Autres produits de gestion courante	0,00	0,00	0,00	0,00	0,00	0,00	0,00
752	Revenus des immeubles	0,00	0,00	0,00	0,00	0,00	0,00	0,00
76	Produits financiers	0,00	0,00	0,00	0,00	0,00	0,00	0,00
77	Produits exceptionnels	0,00	0,00	0,00	0,00	0,00	0,00	0,00
78	Reprise sur amortissements et provisions	0,00	0,00	0,00	0,00	0,00	0,00	0,00
Restes à réaliser au 31/12		0,00	0,00	0,00	0,00	0,00	0,00	0,00
<b>SOLDE (3)</b>		<b>0,00</b>	<b>0,00</b>	<b>0,00</b>	<b>-39 833,62</b>	<b>-546 687,33</b>	<b>0,00</b>	<b>0,00</b>

(2)	Libellé	Sous-fonction 82					Sous fonction 83			
		820 Services communs	821 Equipements de voirie	822 Voirie communale et routes	823 Espaces verts urbains	824 Autres opérations d'aménagement urbain	830 Services communs	831 Aménagement des eaux	832 Act° spécif. lutte contre la pollution	833 Préservation du milieu naturel
<b>DEPENSES</b>		<b>10 232,89</b>	<b>95 272,57</b>	<b>310 204,69</b>	<b>225 703,34</b>	<b>4 493,71</b>	<b>464 328,83</b>	<b>0,00</b>	<b>0,00</b>	<b>86 382,13</b>
Réalizations		10 232,89	95 272,57	310 204,69	225 703,34	4 493,71	464 328,83	0,00	0,00	86 382,13
002	Résultat de fonctionnement reporté	0,00	0,00	0,00	0,00	0,00	0,00	0,00	0,00	0,00
011	Charges à caractère général	10 232,89	95 272,57	310 204,69	225 703,34	4 493,71	452 028,83	0,00	0,00	21 382,13
6042	Achats prestat° services (hors terrains)	0,00	0,00	0,00	0,00	0,00	1 350,00	0,00	0,00	0,00
60611	Eau et assainissement	0,00	0,00	0,00	6 372,41	0,00	414 397,59	0,00	0,00	0,00
60612	Energie - Electricité	0,00	0,00	0,00	0,00	0,00	0,00	0,00	0,00	0,00
60624	Produits de traitement	0,00	0,00	0,00	17 539,33	0,00	0,00	0,00	0,00	0,00
60628	Autres fournitures non stockées	158,46	42,48	0,00	32 871,19	0,00	0,00	0,00	0,00	0,00
60631	Fournitures d'entretien	0,00	11,53	0,00	0,00	0,00	0,00	0,00	0,00	0,00
60632	Fournitures de petit équipement	100,00	4 919,00	5 120,14	6 162,49	0,00	239,36	0,00	0,00	0,00
60633	Fournitures de voirie	0,00	939,98	76 653,95	0,00	0,00	0,00	0,00	0,00	0,00
6068	Autres matières et fournitures	491,53	81 562,17	90 212,98	53 193,28	0,00	844,75	0,00	0,00	0,00
611	Contrats de prestations de services	0,00	0,00	0,00	0,00	0,00	0,00	0,00	0,00	0,00
6135	Locations mobilières	0,00	462,96	14 934,15	1 380,00	0,00	0,00	0,00	0,00	0,00
61521	Entretien terrains	0,00	0,00	0,00	93 491,36	0,00	0,00	0,00	0,00	0,00
615228	Entretien, réparations autres bâtiments	0,00	0,00	0,00	0,00	4 493,71	0,00	0,00	0,00	0,00
615231	Entretien, réparations voiries	0,00	0,00	76 894,38	0,00	0,00	0,00	0,00	0,00	19 999,60
615232	Entretien, réparations réseaux	0,00	0,00	0,00	0,00	0,00	0,00	0,00	0,00	0,00
61558	Entretien autres biens mobiliers	100,00	5 954,47	0,00	9 694,82	0,00	960,00	0,00	0,00	0,00
617	Etudes et recherches	6 385,70	0,00	0,00	0,00	0,00	13 200,00	0,00	0,00	0,00



VILLE DE GAP - VILLE DE GAP - BUDGET PRINCIPAL - CA - 2022

(2)	Libellé	Sous-fonction 82					Sous fonction 83			
		820 Services communs	821 Equipements de voirie	822 Voirie communale et routes	823 Espaces verts urbains	824 Autres opérations d'aménagement urbain	830 Services communs	831 Aménagement des eaux	832 Act° spécif. lutte contre la pollution	833 Préservation du milieu naturel
6188	Autres frais divers	0,00	43,20	0,00	0,00	0,00	0,00	0,00	0,00	
6228	Divers	0,00	0,00	0,00	4 998,46	0,00	0,00	0,00	0,00	
6232	Fêtes et cérémonies	0,00	0,00	0,00	0,00	0,00	4 248,00	0,00	0,00	
6236	Catalogues et imprimés	562,20	0,00	0,00	0,00	0,00	0,00	0,00	0,00	
6281	Concours divers (cotisations)	650,00	0,00	0,00	0,00	0,00	375,53	0,00	0,00	
6282	Frais de gardiennage (églises, forêts, .	0,00	0,00	0,00	0,00	0,00	0,00	0,00	1 382,53	
6288	Autres services extérieurs	0,00	1 336,78	46 139,09	0,00	0,00	16 413,60	0,00	0,00	
6358	Autres droits	1 785,00	0,00	250,00	0,00	0,00	0,00	0,00	0,00	
637	Autres impôts, taxes (autres organismes)	0,00	0,00	0,00	0,00	0,00	0,00	0,00	0,00	
<b>012</b>	<b>Charges de personnel, frais assimilés</b>	<b>0,00</b>	<b>0,00</b>	<b>0,00</b>	<b>0,00</b>	<b>0,00</b>	<b>0,00</b>	<b>0,00</b>	<b>0,00</b>	
<b>014</b>	<b>Atténuations de produits</b>	<b>0,00</b>	<b>0,00</b>	<b>0,00</b>	<b>0,00</b>	<b>0,00</b>	<b>0,00</b>	<b>0,00</b>	<b>0,00</b>	
<b>042</b>	<b>Opérat° ordre transfert entre sections</b>	<b>0,00</b>	<b>0,00</b>	<b>0,00</b>	<b>0,00</b>	<b>0,00</b>	<b>0,00</b>	<b>0,00</b>	<b>0,00</b>	
<b>043</b>	<b>Opérat° ordre intérieur de la section</b>	<b>0,00</b>	<b>0,00</b>	<b>0,00</b>	<b>0,00</b>	<b>0,00</b>	<b>0,00</b>	<b>0,00</b>	<b>0,00</b>	
<b>65</b>	<b>Autres charges de gestion courante</b>	<b>0,00</b>	<b>0,00</b>	<b>0,00</b>	<b>0,00</b>	<b>0,00</b>	<b>12 300,00</b>	<b>0,00</b>	<b>65 000,00</b>	
65738	Subv. fonct. Autres organismes publics	0,00	0,00	0,00	0,00	0,00	0,00	0,00	65 000,00	
6574	Subv. fonct. Associat°, personnes privée	0,00	0,00	0,00	0,00	0,00	12 300,00	0,00	0,00	
<b>656</b>	<b>Frais fonctionnement des groupes d'élus</b>	<b>0,00</b>	<b>0,00</b>	<b>0,00</b>	<b>0,00</b>	<b>0,00</b>	<b>0,00</b>	<b>0,00</b>	<b>0,00</b>	
<b>66</b>	<b>Charges financières</b>	<b>0,00</b>	<b>0,00</b>	<b>0,00</b>	<b>0,00</b>	<b>0,00</b>	<b>0,00</b>	<b>0,00</b>	<b>0,00</b>	
<b>67</b>	<b>Charges exceptionnelles</b>	<b>0,00</b>	<b>0,00</b>	<b>0,00</b>	<b>0,00</b>	<b>0,00</b>	<b>0,00</b>	<b>0,00</b>	<b>0,00</b>	
<b>68</b>	<b>Dot. aux amortissements et provisions</b>	<b>0,00</b>	<b>0,00</b>	<b>0,00</b>	<b>0,00</b>	<b>0,00</b>	<b>0,00</b>	<b>0,00</b>	<b>0,00</b>	
<b>Restes à réaliser au 31/12</b>		<b>0,00</b>	<b>0,00</b>	<b>0,00</b>	<b>0,00</b>	<b>0,00</b>	<b>0,00</b>	<b>0,00</b>	<b>0,00</b>	
<b>RECETTES</b>		<b>0,00</b>	<b>0,00</b>	<b>0,00</b>	<b>0,00</b>	<b>0,00</b>	<b>11 644,40</b>	<b>0,00</b>	<b>9 522,60</b>	
<b>Réalisations</b>		<b>0,00</b>	<b>0,00</b>	<b>0,00</b>	<b>0,00</b>	<b>0,00</b>	<b>11 644,40</b>	<b>0,00</b>	<b>9 522,60</b>	
<b>002</b>	<b>Résultat de fonctionnement reporté</b>	<b>0,00</b>	<b>0,00</b>	<b>0,00</b>	<b>0,00</b>	<b>0,00</b>	<b>0,00</b>	<b>0,00</b>	<b>0,00</b>	
<b>013</b>	<b>Atténuations de charges</b>	<b>0,00</b>	<b>0,00</b>	<b>0,00</b>	<b>0,00</b>	<b>0,00</b>	<b>0,00</b>	<b>0,00</b>	<b>0,00</b>	
<b>042</b>	<b>Opérat° ordre transfert entre sections</b>	<b>0,00</b>	<b>0,00</b>	<b>0,00</b>	<b>0,00</b>	<b>0,00</b>	<b>0,00</b>	<b>0,00</b>	<b>0,00</b>	
<b>043</b>	<b>Opérat° ordre intérieur de la section</b>	<b>0,00</b>	<b>0,00</b>	<b>0,00</b>	<b>0,00</b>	<b>0,00</b>	<b>0,00</b>	<b>0,00</b>	<b>0,00</b>	
<b>70</b>	<b>Produits des services, du domaine, vente</b>	<b>0,00</b>	<b>0,00</b>	<b>0,00</b>	<b>0,00</b>	<b>0,00</b>	<b>5 630,40</b>	<b>0,00</b>	<b>9 522,60</b>	
7022	Coupes de bois	0,00	0,00	0,00	0,00	0,00	0,00	0,00	9 522,60	
70688	Autres prestations de services	0,00	0,00	0,00	0,00	0,00	3 292,00	0,00	0,00	
7078	Autres marchandises	0,00	0,00	0,00	0,00	0,00	2 338,40	0,00	0,00	
<b>73</b>	<b>Impôts et taxes</b>	<b>0,00</b>	<b>0,00</b>	<b>0,00</b>	<b>0,00</b>	<b>0,00</b>	<b>0,00</b>	<b>0,00</b>	<b>0,00</b>	
<b>74</b>	<b>Dotations et participations</b>	<b>0,00</b>	<b>0,00</b>	<b>0,00</b>	<b>0,00</b>	<b>0,00</b>	<b>0,00</b>	<b>0,00</b>	<b>0,00</b>	
<b>75</b>	<b>Autres produits de gestion courante</b>	<b>0,00</b>	<b>0,00</b>	<b>0,00</b>	<b>0,00</b>	<b>0,00</b>	<b>6 014,00</b>	<b>0,00</b>	<b>0,00</b>	
752	Revenus des immeubles	0,00	0,00	0,00	0,00	0,00	6 014,00	0,00	0,00	
<b>76</b>	<b>Produits financiers</b>	<b>0,00</b>	<b>0,00</b>	<b>0,00</b>	<b>0,00</b>	<b>0,00</b>	<b>0,00</b>	<b>0,00</b>	<b>0,00</b>	
<b>77</b>	<b>Produits exceptionnels</b>	<b>0,00</b>	<b>0,00</b>	<b>0,00</b>	<b>0,00</b>	<b>0,00</b>	<b>0,00</b>	<b>0,00</b>	<b>0,00</b>	

VILLE DE GAP - VILLE DE GAP - BUDGET PRINCIPAL - CA - 2022

(2)	Libellé	Sous-fonction 82					Sous fonction 83			
		820 Services communs	821 Equipements de voirie	822 Voirie communale et routes	823 Espaces verts urbains	824 Autres opérations d'aménagement urbain	830 Services communs	831 Aménagement des eaux	832 Act° spécif. lutte contre la pollution	833 Préservation du milieu naturel
78	Reprise sur amortissements et provisions	0,00	0,00	0,00	0,00	0,00	0,00	0,00	0,00	0,00
	Restes à réaliser au 31/12	0,00	0,00	0,00	0,00	0,00	0,00	0,00	0,00	0,00
	<b>SOLDE (3)</b>	<b>-10 232,89</b>	<b>-95 272,57</b>	<b>-310 204,69</b>	<b>-225 703,34</b>	<b>-4 493,71</b>	<b>-452 684,43</b>	<b>0,00</b>	<b>0,00</b>	<b>-76 859,53</b>

(1) La production de cet état est obligatoire pour les communes de 3 500 habitants et plus, les groupements comprenant au moins une telle commune, leurs établissements et services administratifs hormis les caisses des écoles et les services à activité unique érigés en établissement public ou budget annexe (L. 2312-3, R. 2311-1 et R. 2311-10). Dans les communes de 3 500 habitants et plus, le croisement par fonction est fait à un chiffre (correspondant à la fonction). Dans les communes de 10 000 habitants et plus, le croisement par fonction est fait au niveau le plus détaillé de la nomenclature fonctionnelle (sous-fonction ou rubrique). Les groupements et leurs établissements publics suivent les règles de production et de présentation applicables à la commune membre comptant le plus grand nombre d'habitants (articles L. 5211-36 a1 et R. 5211-14 + L. 5711-1 et R. 5711-2 du CGCT).

(2) Le croisement par nature est fait au niveau de chacun des articles budgétaires.

(3) Le solde correspond à la différence entre les recettes et les dépenses. Les dépenses et les recettes correspondent à la somme des dépenses et des Réalisations ainsi que des restes à réaliser et des reports (ligne budgétaire 001 et 002). Les lignes reports 001 et 002 apparaissent à la colonne 01-Non ventilables.

<b>IV – ANNEXES</b>	<b>IV</b>
<b>ELEMENTS DU BILAN PRESENTATION CROISEE PAR FONCTION (1) – DETAIL FONCTIONNEMENT</b>	<b>A1.1</b>

**FONCTION 9 – Action économique**

(2)	Libellé	90 Interventions économiques	91 Foire et marchés	92 Aides à l'agriculture et aux industries	93 Aides à l'énergie, indus. manufact., BTP	94 Aides commerce et services marchands	95 Aides au tourisme	96 Aides aux services publics	97 Plan de relance (crise sanitaire)	Total
<b>DEPENSES</b>		<b>38 966,14</b>	<b>0,00</b>	<b>0,00</b>	<b>1 800,00</b>	<b>21 800,00</b>	<b>0,00</b>	<b>0,00</b>	<b>0,00</b>	<b>62 566,14</b>
Réalizations		38 966,14	0,00	0,00	1 800,00	21 800,00	0,00	0,00	0,00	62 566,14
002	Résultat de fonctionnement reporté	0,00	0,00	0,00	0,00	0,00	0,00	0,00	0,00	0,00
011	Charges à caractère général	343,44	0,00	0,00	1 800,00	0,00	0,00	0,00	0,00	2 143,44
6156	Maintenance	343,44	0,00	0,00	0,00	0,00	0,00	0,00	0,00	343,44
617	Etudes et recherches	0,00	0,00	0,00	1 800,00	0,00	0,00	0,00	0,00	1 800,00
012	Charges de personnel, frais assimilés	0,00	0,00	0,00	0,00	0,00	0,00	0,00	0,00	0,00
014	Atténuations de produits	0,00	0,00	0,00	0,00	0,00	0,00	0,00	0,00	0,00
042	Opérat° ordre transfert entre sections	0,00	0,00	0,00	0,00	0,00	0,00	0,00	0,00	0,00
043	Opérat° ordre intérieur de la section	0,00	0,00	0,00	0,00	0,00	0,00	0,00	0,00	0,00
65	Autres charges de gestion courante	9 477,00	0,00	0,00	0,00	28 800,00	0,00	0,00	0,00	38 277,00
6574	Subv. fonct. Associat°, personnes privée	9 477,00	0,00	0,00	0,00	28 800,00	0,00	0,00	0,00	38 277,00
656	Frais fonctionnement des groupes d'élus	0,00	0,00	0,00	0,00	0,00	0,00	0,00	0,00	0,00
66	Charges financières	0,00	0,00	0,00	0,00	0,00	0,00	0,00	0,00	0,00
67	Charges exceptionnelles	29 145,70	0,00	0,00	0,00	-7 000,00	0,00	0,00	0,00	22 145,70
6745	Subv. aux personnes de droit privé	29 145,70	0,00	0,00	0,00	-7 000,00	0,00	0,00	0,00	22 145,70
68	Dot. aux amortissements et provisions	0,00	0,00	0,00	0,00	0,00	0,00	0,00	0,00	0,00
Restes à réaliser au 31/12		0,00	0,00	0,00	0,00	0,00	0,00	0,00	0,00	0,00
<b>RECETTES</b>		<b>0,00</b>	<b>0,00</b>	<b>0,00</b>	<b>0,00</b>	<b>0,00</b>	<b>0,00</b>	<b>0,00</b>	<b>0,00</b>	<b>0,00</b>
Réalizations		0,00	0,00	0,00	0,00	0,00	0,00	0,00	0,00	0,00
002	Résultat de fonctionnement reporté	0,00	0,00	0,00	0,00	0,00	0,00	0,00	0,00	0,00
013	Atténuations de charges	0,00	0,00	0,00	0,00	0,00	0,00	0,00	0,00	0,00
042	Opérat° ordre transfert entre sections	0,00	0,00	0,00	0,00	0,00	0,00	0,00	0,00	0,00

VILLE DE GAP - VILLE DE GAP - BUDGET PRINCIPAL - CA - 2022

(2)	Libellé	90 Interventions économiques	91 Foire et marchés	92 Aides à l'agriculture et aux industries	93 Aides à l'énergie, indus. manufact., BTP	94 Aides commerce et services marchands	95 Aides au tourisme	96 Aides aux services publics	97 Plan de relance (crise sanitaire)	Total
043	Opérat° ordre intérieur de la section	0,00	0,00	0,00	0,00	0,00	0,00	0,00	0,00	0,00
70	Produits des services, du domaine, vente	0,00	0,00	0,00	0,00	0,00	0,00	0,00	0,00	0,00
73	Impôts et taxes	0,00	0,00	0,00	0,00	0,00	0,00	0,00	0,00	0,00
74	Dotations et participations	0,00	0,00	0,00	0,00	0,00	0,00	0,00	0,00	0,00
75	Autres produits de gestion courante	0,00	0,00	0,00	0,00	0,00	0,00	0,00	0,00	0,00
76	Produits financiers	0,00	0,00	0,00	0,00	0,00	0,00	0,00	0,00	0,00
77	Produits exceptionnels	0,00	0,00	0,00	0,00	0,00	0,00	0,00	0,00	0,00
78	Reprise sur amortissements et provisions	0,00	0,00	0,00	0,00	0,00	0,00	0,00	0,00	0,00
Restes à réaliser au 31/12		0,00	0,00	0,00	0,00	0,00	0,00	0,00	0,00	0,00
<b>SOLDE (3)</b>		<b>-38 966,14</b>	<b>0,00</b>	<b>0,00</b>	<b>-1 800,00</b>	<b>-21 800,00</b>	<b>0,00</b>	<b>0,00</b>	<b>0,00</b>	<b>-62 566,14</b>

(1) La production de cet état est obligatoire pour les communes de 3 500 habitants et plus, les groupements comprenant au moins une telle commune, leurs établissements et services administratifs hormis les caisses des écoles et les services à activité unique érigés en établissement public ou budget annexe (L. 2312-3, R. 2311-1 et R. 2311-10). Dans les communes de 3 500 habitants et plus, le croisement par fonction est fait à un chiffre (correspondant à la fonction). Dans les communes de 10 000 habitants et plus, le croisement par fonction est fait au niveau le plus détaillé de la nomenclature fonctionnelle (sous-fonction ou rubrique). Les groupements et leurs établissements publics suivent les règles de production et de présentation applicables à la commune membre comptant le plus grand nombre d'habitants (articles L. 5211-36 a1 et R. 5211-14 + L. 5711-1 et R. 5711-2 du CGCT).

(2) Le croisement par nature est fait au niveau de chacun des articles budgétaires.

(3) Le solde correspond à la différence entre les recettes et les dépenses. Les dépenses et les recettes correspondent à la somme des dépenses et des Réalisations ainsi que des restes à réaliser et des reports (ligne budgétaire 001 et 002). Les lignes reports 001 et 002 apparaissent à la colonne 01-Non ventilables.

<b>IV – ANNEXES</b>	<b>IV</b>
<b>ELEMENTS DU BILAN PRESENTATION CROISEE PAR FONCTION – DETAIL INVESTISSEMENT</b>	<b>A1.2</b>

### FONCTION 0 – Services généraux des administrations publiques locales

(1)	Libellé	01 Opérations non ventilables	02 Administration générale	03 Justice	04 Coopérat° décentralisée, act° européen.	05 Plan de relance (crise sanitaire)	Total
<b>DEPENSES (2)</b>		<b>6 544 857,98</b>	<b>11 109 468,75</b>	<b>0,00</b>	<b>0,00</b>	<b>0,00</b>	<b>17 654 326,73</b>
Réalizations		6 544 857,98	9 242 695,99	0,00	0,00	0,00	15 787 553,97
<b>001</b>	<b>Solde d'exécution sect° d'investissement</b>	<b>741 262,72</b>	<b>0,00</b>	<b>0,00</b>	<b>0,00</b>	<b>0,00</b>	<b>741 262,72</b>
<b>010</b>	<b>Stocks</b>	<b>0,00</b>	<b>0,00</b>	<b>0,00</b>	<b>0,00</b>	<b>0,00</b>	<b>0,00</b>
<b>040</b>	<b>Opérat° ordre transfert entre sections</b>	<b>109 611,11</b>	<b>0,00</b>	<b>0,00</b>	<b>0,00</b>	<b>0,00</b>	<b>109 611,11</b>
13911	Etat et établissements nationaux	5 487,50	0,00	0,00	0,00	0,00	5 487,50
13912	Sub. transf cpte résultat. Régions	1 228,87	0,00	0,00	0,00	0,00	1 228,87
13913	Sub. transf cpte résultat. Départements	1 277,57	0,00	0,00	0,00	0,00	1 277,57
13918	Autres subventions d'équipement	1 700,00	0,00	0,00	0,00	0,00	1 700,00
2315	Installat°, matériel et outillage techni	99 917,17	0,00	0,00	0,00	0,00	99 917,17
<b>041</b>	<b>Opérations patrimoniales</b>	<b>0,00</b>	<b>0,00</b>	<b>0,00</b>	<b>0,00</b>	<b>0,00</b>	<b>0,00</b>
<b>10</b>	<b>Dotations, fonds divers et réserves</b>	<b>0,00</b>	<b>0,00</b>	<b>0,00</b>	<b>0,00</b>	<b>0,00</b>	<b>0,00</b>
<b>13</b>	<b>Subventions d'investissement</b>	<b>0,00</b>	<b>0,00</b>	<b>0,00</b>	<b>0,00</b>	<b>0,00</b>	<b>0,00</b>
<b>16</b>	<b>Emprunts et dettes assimilées</b>	<b>5 391 998,75</b>	<b>1 100,00</b>	<b>0,00</b>	<b>0,00</b>	<b>0,00</b>	<b>5 393 098,75</b>
1641	Emprunts en euros	5 141 998,75	0,00	0,00	0,00	0,00	5 141 998,75
16441	Opérat° afférentes à l'emprunt	250 000,00	0,00	0,00	0,00	0,00	250 000,00
165	Dépôts et cautionnements reçus	0,00	1 100,00	0,00	0,00	0,00	1 100,00
<b>18</b>	<b>Compte de liaison : affectat° (BA,régie)</b>	<b>0,00</b>	<b>0,00</b>	<b>0,00</b>	<b>0,00</b>	<b>0,00</b>	<b>0,00</b>
<b>20</b>	<b>Immobilisations incorporelles</b>	<b>0,00</b>	<b>53 975,67</b>	<b>0,00</b>	<b>0,00</b>	<b>0,00</b>	<b>53 975,67</b>
2031	Frais d'études	0,00	29 122,80	0,00	0,00	0,00	29 122,80
2033	Frais d'insertion	0,00	21 363,63	0,00	0,00	0,00	21 363,63
2051	Concessions, droits similaires	0,00	3 489,24	0,00	0,00	0,00	3 489,24
<b>204</b>	<b>Subventions d'équipement versées</b>	<b>0,00</b>	<b>185 421,00</b>	<b>0,00</b>	<b>0,00</b>	<b>0,00</b>	<b>185 421,00</b>
204114	Voirie	0,00	183 370,00	0,00	0,00	0,00	183 370,00
20421	Privé : Bien mobilier, matériel	0,00	2 051,00	0,00	0,00	0,00	2 051,00
<b>21</b>	<b>Immobilisations corporelles</b>	<b>0,00</b>	<b>447 374,14</b>	<b>0,00</b>	<b>0,00</b>	<b>0,00</b>	<b>447 374,14</b>
2182	Matériel de transport	0,00	221 783,72	0,00	0,00	0,00	221 783,72
2183	Matériel de bureau et informatique	0,00	67 553,84	0,00	0,00	0,00	67 553,84
2184	Mobilier	0,00	6 381,37	0,00	0,00	0,00	6 381,37
2188	Autres immobilisations corporelles	0,00	151 655,21	0,00	0,00	0,00	151 655,21
<b>22</b>	<b>Immobilisations reçues en affectation</b>	<b>0,00</b>	<b>0,00</b>	<b>0,00</b>	<b>0,00</b>	<b>0,00</b>	<b>0,00</b>
<b>23</b>	<b>Immobilisations en cours</b>	<b>0,00</b>	<b>322 464,47</b>	<b>0,00</b>	<b>0,00</b>	<b>0,00</b>	<b>322 464,47</b>

VILLE DE GAP - VILLE DE GAP - BUDGET PRINCIPAL - CA - 2022

(1)	Libellé	01 Opérations non ventilables	02 Administration générale	03 Justice	04 Coopérat° décentralisée, act° européen.	05 Plan de relance (crise sanitaire)	Total
2313	Constructions	0,00	274 994,75	0,00	0,00	0,00	274 994,75
2315	Installat°, matériel et outillage techni	0,00	47 469,72	0,00	0,00	0,00	47 469,72
<b>26</b>	<b>Participat° et créances rattachées</b>	<b>0,00</b>	<b>8 120 000,00</b>	<b>0,00</b>	<b>0,00</b>	<b>0,00</b>	<b>8 120 000,00</b>
266	Autres formes de participation	0,00	8 120 000,00	0,00	0,00	0,00	8 120 000,00
<b>27</b>	<b>Autres immobilisations financières</b>	<b>300 000,00</b>	<b>0,00</b>	<b>0,00</b>	<b>0,00</b>	<b>0,00</b>	<b>300 000,00</b>
27638	Créance Autres établissements publics	300 000,00	0,00	0,00	0,00	0,00	300 000,00
<b>Opérations d'équipement</b>		<b>0,00</b>	<b>0,00</b>	<b>0,00</b>	<b>0,00</b>	<b>0,00</b>	<b>0,00</b>
<b>Opérations pour compte de tiers</b>		<b>1 985,40</b>	<b>112 360,71</b>	<b>0,00</b>	<b>0,00</b>	<b>0,00</b>	<b>114 346,11</b>
4541201	COMMUNAUTE D AGGLOMERATION DEPENSES	0,00	4 491,46	0,00	0,00	0,00	4 491,46
4541206	PERIL SAINT JEAN	1 985,40	0,00	0,00	0,00	0,00	1 985,40
4581102	TRAVAUX ROND POINT DU SENATEUR DREAL	0,00	0,00	0,00	0,00	0,00	0,00
4581103	TRAVAUX ROCADE SECTION SUD	0,00	107 869,25	0,00	0,00	0,00	107 869,25
<b>Restes à réaliser au 31/12</b>		<b>0,00</b>	<b>1 866 772,76</b>	<b>0,00</b>	<b>0,00</b>	<b>0,00</b>	<b>1 866 772,76</b>
<b>RECETTES (2)</b>		<b>25 301 550,72</b>	<b>1 882 475,32</b>	<b>0,00</b>	<b>0,00</b>	<b>0,00</b>	<b>27 184 026,04</b>
<b>Réalisations</b>		<b>25 301 550,72</b>	<b>1 298 880,97</b>	<b>0,00</b>	<b>0,00</b>	<b>0,00</b>	<b>26 600 431,69</b>
<b>001</b>	<b>Solde d'exécution sect° d'investissement</b>	<b>0,00</b>	<b>0,00</b>	<b>0,00</b>	<b>0,00</b>	<b>0,00</b>	<b>0,00</b>
<b>010</b>	<b>Stocks</b>	<b>0,00</b>	<b>0,00</b>	<b>0,00</b>	<b>0,00</b>	<b>0,00</b>	<b>0,00</b>
<b>040</b>	<b>Opérat° ordre transfert entre sections</b>	<b>10 949 855,16</b>	<b>0,00</b>	<b>0,00</b>	<b>0,00</b>	<b>0,00</b>	<b>10 949 855,16</b>
192	Plus ou moins-values sur cession immo.	387 473,53	0,00	0,00	0,00	0,00	387 473,53
2111	Terrains nus	9 910,00	0,00	0,00	0,00	0,00	9 910,00
2138	Autres constructions	14 766,47	0,00	0,00	0,00	0,00	14 766,47
266	Autres formes de participation	8 000 000,00	0,00	0,00	0,00	0,00	8 000 000,00
2802	Frais liés à la réalisation des document	13 706,88	0,00	0,00	0,00	0,00	13 706,88
28031	Frais d'études	85 088,01	0,00	0,00	0,00	0,00	85 088,01
28033	Frais d'insertion	1 317,99	0,00	0,00	0,00	0,00	1 317,99
2804113	Subv. Etat : Projet infrastructure	222 861,47	0,00	0,00	0,00	0,00	222 861,47
2804114	Voirie	78 349,00	0,00	0,00	0,00	0,00	78 349,00
2804132	Subv. Dpt : Bâtiments, installations	37 533,33	0,00	0,00	0,00	0,00	37 533,33
28041582	GFP : Bâtiments, installations	6 666,66	0,00	0,00	0,00	0,00	6 666,66
28041642	IC : Bâtiments, installations	745 451,43	0,00	0,00	0,00	0,00	745 451,43
2804171	Autres EPL : Bien mobilier, matériel	9 305,00	0,00	0,00	0,00	0,00	9 305,00
2804172	Autres EPL : Bâtiments, installations	3 013,33	0,00	0,00	0,00	0,00	3 013,33
2804182	Autres org pub - Bâtiments et installat°	22 666,67	0,00	0,00	0,00	0,00	22 666,67
280421	Privé : Bien mobilier, matériel	12 934,80	0,00	0,00	0,00	0,00	12 934,80
280422	Privé : Bâtiments, installations	4 944,74	0,00	0,00	0,00	0,00	4 944,74
28051	Concessions et droits similaires	55 834,69	0,00	0,00	0,00	0,00	55 834,69
28121	Plantations d'arbres et d'arbustes	25 890,40	0,00	0,00	0,00	0,00	25 890,40
28152	Installations de voirie	41 187,64	0,00	0,00	0,00	0,00	41 187,64
281531	Réseaux d'adduction d'eau	2 324,89	0,00	0,00	0,00	0,00	2 324,89
281538	Autres réseaux	1 920,00	0,00	0,00	0,00	0,00	1 920,00
281561	Matériel roulant	88,54	0,00	0,00	0,00	0,00	88,54

VILLE DE GAP - VILLE DE GAP - BUDGET PRINCIPAL - CA - 2022

(1)	Libellé	01 Opérations non ventilables	02 Administration générale	03 Justice	04 Coopérat° décentralisée, act° européen.	05 Plan de relance (crise sanitaire)	Total
281568	Autres matériels, outillages incendie	1 240,02	0,00	0,00	0,00	0,00	1 240,02
281571	Matériel roulant	11 263,77	0,00	0,00	0,00	0,00	11 263,77
28182	Matériel de transport	231 738,26	0,00	0,00	0,00	0,00	231 738,26
28183	Matériel de bureau et informatique	162 983,01	0,00	0,00	0,00	0,00	162 983,01
28184	Mobilier	87 434,10	0,00	0,00	0,00	0,00	87 434,10
28188	Autres immo. corporelles	671 960,53	0,00	0,00	0,00	0,00	671 960,53
<b>041</b>	<b>Opérations patrimoniales</b>	<b>0,00</b>	<b>0,00</b>	<b>0,00</b>	<b>0,00</b>	<b>0,00</b>	<b>0,00</b>
<b>10</b>	<b>Dotations, fonds divers et réserves</b>	<b>8 934 083,56</b>	<b>983 730,62</b>	<b>0,00</b>	<b>0,00</b>	<b>0,00</b>	<b>9 917 814,18</b>
10222	FCTVA	1 146 872,21	0,00	0,00	0,00	0,00	1 146 872,21
10223	TLE	1 711,75	0,00	0,00	0,00	0,00	1 711,75
10226	Taxe d'aménagement	0,00	983 730,62	0,00	0,00	0,00	983 730,62
1068	Excédents de fonctionnement capitalisés	7 785 499,60	0,00	0,00	0,00	0,00	7 785 499,60
<b>13</b>	<b>Subventions d'investissement</b>	<b>346 612,00</b>	<b>165 808,89</b>	<b>0,00</b>	<b>0,00</b>	<b>0,00</b>	<b>512 420,89</b>
1311	Subv. transf. Etat et établ. Nationaux	0,00	1 200,00	0,00	0,00	0,00	1 200,00
1312	Subv. transf. Régions	0,00	12 297,26	0,00	0,00	0,00	12 297,26
1321	Subv. non transf. Etat, établ. nationaux	0,00	13 570,00	0,00	0,00	0,00	13 570,00
1323	Subv. non transf. Départements	0,00	118 741,63	0,00	0,00	0,00	118 741,63
1328	Autres subventions d'équip. non transf.	0,00	20 000,00	0,00	0,00	0,00	20 000,00
1342	Amendes de police non transférable	346 612,00	0,00	0,00	0,00	0,00	346 612,00
<b>16</b>	<b>Emprunts et dettes assimilées</b>	<b>5 000 000,00</b>	<b>1 100,00</b>	<b>0,00</b>	<b>0,00</b>	<b>0,00</b>	<b>5 001 100,00</b>
1641	Emprunts en euros	5 000 000,00	0,00	0,00	0,00	0,00	5 000 000,00
165	Dépôts et cautionnements reçus	0,00	1 100,00	0,00	0,00	0,00	1 100,00
<b>18</b>	<b>Compte de liaison : affectat° (BA,régie)</b>	<b>0,00</b>	<b>0,00</b>	<b>0,00</b>	<b>0,00</b>	<b>0,00</b>	<b>0,00</b>
<b>20</b>	<b>Immobilisations incorporelles</b>	<b>0,00</b>	<b>0,00</b>	<b>0,00</b>	<b>0,00</b>	<b>0,00</b>	<b>0,00</b>
<b>204</b>	<b>Subventions d'équipement versées</b>	<b>0,00</b>	<b>0,00</b>	<b>0,00</b>	<b>0,00</b>	<b>0,00</b>	<b>0,00</b>
<b>21</b>	<b>Immobilisations corporelles</b>	<b>0,00</b>	<b>0,00</b>	<b>0,00</b>	<b>0,00</b>	<b>0,00</b>	<b>0,00</b>
<b>22</b>	<b>Immobilisations reçues en affectation</b>	<b>0,00</b>	<b>0,00</b>	<b>0,00</b>	<b>0,00</b>	<b>0,00</b>	<b>0,00</b>
<b>23</b>	<b>Immobilisations en cours</b>	<b>0,00</b>	<b>0,00</b>	<b>0,00</b>	<b>0,00</b>	<b>0,00</b>	<b>0,00</b>
<b>26</b>	<b>Participat° et créances rattachées</b>	<b>0,00</b>	<b>0,00</b>	<b>0,00</b>	<b>0,00</b>	<b>0,00</b>	<b>0,00</b>
<b>27</b>	<b>Autres immobilisations financières</b>	<b>71 000,00</b>	<b>0,00</b>	<b>0,00</b>	<b>0,00</b>	<b>0,00</b>	<b>71 000,00</b>
27638	Créance Autres établissements publics	71 000,00	0,00	0,00	0,00	0,00	71 000,00
<b>Opérations pour compte de tiers</b>		<b>0,00</b>	<b>148 241,46</b>	<b>0,00</b>	<b>0,00</b>	<b>0,00</b>	<b>148 241,46</b>
4542201	COMMUNAUTE D AGGLOMERATION RECETTES	0,00	4 491,46	0,00	0,00	0,00	4 491,46
4582103	TRAVAUX ROCADE SECTION SUD	0,00	143 750,00	0,00	0,00	0,00	143 750,00
<b>Restes à réaliser au 31/12</b>		<b>0,00</b>	<b>583 594,35</b>	<b>0,00</b>	<b>0,00</b>	<b>0,00</b>	<b>583 594,35</b>
<b>SOLDE (2)</b>		<b>18 756 692,74</b>	<b>-9 226 993,43</b>	<b>0,00</b>	<b>0,00</b>	<b>0,00</b>	<b>9 529 699,31</b>

VILLE DE GAP - VILLE DE GAP - BUDGET PRINCIPAL - CA - 2022

(1)	Libellé	Sous-fonction 02						Sous-fonction 04		
		020 Administrat° générale collectivité	021 Assemblée locale	022 Administration générale de l'état	023 Information, communication, publicité	024 Fêtes et cérémonies	025 Aides aux assoc. (non classées ailleurs)	026 Cimetière et pompes funèbres	041 Subvention globale	048 Autres act° de coopérat° décentralisée
<b>DEPENSES (2)</b>		11 018 640,78	0,00	992,39	0,00	9 286,08	0,00	80 549,50	0,00	0,00
Réalizations		9 203 420,91	0,00	992,39	0,00	4 748,88	0,00	33 533,81	0,00	0,00
001	Solde d'exécution sect° d'investissement	0,00	0,00	0,00	0,00	0,00	0,00	0,00	0,00	0,00
010	Stocks	0,00	0,00	0,00	0,00	0,00	0,00	0,00	0,00	0,00
040	Opérat° ordre transfert entre sections	0,00	0,00	0,00	0,00	0,00	0,00	0,00	0,00	0,00
13911	Etat et établissements nationaux	0,00	0,00	0,00	0,00	0,00	0,00	0,00	0,00	0,00
13912	Sub. transf cpte résult. Régions	0,00	0,00	0,00	0,00	0,00	0,00	0,00	0,00	0,00
13913	Sub. transf cpte résult. Départements	0,00	0,00	0,00	0,00	0,00	0,00	0,00	0,00	0,00
13918	Autres subventions d'équipement	0,00	0,00	0,00	0,00	0,00	0,00	0,00	0,00	0,00
2315	Installat°, matériel et outillage techni	0,00	0,00	0,00	0,00	0,00	0,00	0,00	0,00	0,00
041	Opérations patrimoniales	0,00	0,00	0,00	0,00	0,00	0,00	0,00	0,00	0,00
10	Dotations, fonds divers et réserves	0,00	0,00	0,00	0,00	0,00	0,00	0,00	0,00	0,00
13	Subventions d'investissement	0,00	0,00	0,00	0,00	0,00	0,00	0,00	0,00	0,00
16	Emprunts et dettes assimilées	1 100,00	0,00	0,00	0,00	0,00	0,00	0,00	0,00	0,00
1641	Emprunts en euros	0,00	0,00	0,00	0,00	0,00	0,00	0,00	0,00	0,00
16441	Opérat° afférentes à l'emprunt	0,00	0,00	0,00	0,00	0,00	0,00	0,00	0,00	0,00
165	Dépôts et cautionnements reçus	1 100,00	0,00	0,00	0,00	0,00	0,00	0,00	0,00	0,00
18	Compte de liaison : affectat° (BA,régie)	0,00	0,00	0,00	0,00	0,00	0,00	0,00	0,00	0,00
20	Immobilisations incorporelles	53 975,67	0,00	0,00	0,00	0,00	0,00	0,00	0,00	0,00
2031	Frais d'études	29 122,80	0,00	0,00	0,00	0,00	0,00	0,00	0,00	0,00
2033	Frais d'insertion	21 363,63	0,00	0,00	0,00	0,00	0,00	0,00	0,00	0,00
2051	Concessions, droits similaires	3 489,24	0,00	0,00	0,00	0,00	0,00	0,00	0,00	0,00
204	Subventions d'équipement versées	185 421,00	0,00	0,00	0,00	0,00	0,00	0,00	0,00	0,00
204114	Voirie	183 370,00	0,00	0,00	0,00	0,00	0,00	0,00	0,00	0,00
20421	Privé : Bien mobilier, matériel	2 051,00	0,00	0,00	0,00	0,00	0,00	0,00	0,00	0,00



VILLE DE GAP - VILLE DE GAP - BUDGET PRINCIPAL - CA - 2022

(1)	Libellé	Sous-fonction 02							Sous-fonction 04	
		020 Administrat° générale collectivité	021 Assemblée locale	022 Administration générale de l'état	023 Information, communication, publicité	024 Fêtes et cérémonies	025 Aides aux assoc. (non classées ailleurs)	026 Cimetières et pompes funèbres	041 Subvention globale	048 Autres act° de coopérat° décentralisée
21	<b>Immobilisations corporelles</b>	<b>428 214,94</b>	<b>0,00</b>	<b>992,39</b>	<b>0,00</b>	<b>4 748,88</b>	<b>0,00</b>	<b>13 417,93</b>	<b>0,00</b>	<b>0,00</b>
2182	Matériel de transport	221 783,72	0,00	0,00	0,00	0,00	0,00	0,00	0,00	0,00
2183	Matériel de bureau et informatique	67 553,84	0,00	0,00	0,00	0,00	0,00	0,00	0,00	0,00
2184	Mobilier	6 381,37	0,00	0,00	0,00	0,00	0,00	0,00	0,00	0,00
2188	Autres immobilisations corporelles	132 496,01	0,00	992,39	0,00	4 748,88	0,00	13 417,93	0,00	0,00
22	<b>Immobilisations reçues en affectation</b>	<b>0,00</b>	<b>0,00</b>	<b>0,00</b>	<b>0,00</b>	<b>0,00</b>	<b>0,00</b>	<b>0,00</b>	<b>0,00</b>	<b>0,00</b>
23	<b>Immobilisations en cours</b>	<b>302 348,59</b>	<b>0,00</b>	<b>0,00</b>	<b>0,00</b>	<b>0,00</b>	<b>0,00</b>	<b>20 115,88</b>	<b>0,00</b>	<b>0,00</b>
2313	Constructions	254 878,87	0,00	0,00	0,00	0,00	0,00	20 115,88	0,00	0,00
2315	Installat°, matériel et outillage techni	47 469,72	0,00	0,00	0,00	0,00	0,00	0,00	0,00	0,00
26	<b>Participat° et créances rattachées</b>	<b>8 120 000,00</b>	<b>0,00</b>	<b>0,00</b>	<b>0,00</b>	<b>0,00</b>	<b>0,00</b>	<b>0,00</b>	<b>0,00</b>	<b>0,00</b>
266	Autres formes de participation	8 120 000,00	0,00	0,00	0,00	0,00	0,00	0,00	0,00	0,00
27	<b>Autres immobilisations financières</b>	<b>0,00</b>	<b>0,00</b>	<b>0,00</b>	<b>0,00</b>	<b>0,00</b>	<b>0,00</b>	<b>0,00</b>	<b>0,00</b>	<b>0,00</b>
27638	Créance Autres établissements publics	0,00	0,00	0,00	0,00	0,00	0,00	0,00	0,00	0,00
<b>Opérations d'équipement</b>		<b>0,00</b>	<b>0,00</b>	<b>0,00</b>	<b>0,00</b>	<b>0,00</b>	<b>0,00</b>	<b>0,00</b>	<b>0,00</b>	<b>0,00</b>
<b>Opérations pour compte de tiers</b>		<b>112 360,71</b>	<b>0,00</b>	<b>0,00</b>	<b>0,00</b>	<b>0,00</b>	<b>0,00</b>	<b>0,00</b>	<b>0,00</b>	<b>0,00</b>
4541201	COMMUNAUTE D AGGLOMERATION DEPENSES	4 491,46	0,00	0,00	0,00	0,00	0,00	0,00	0,00	0,00
4541206	PERIL SAINT JEAN	0,00	0,00	0,00	0,00	0,00	0,00	0,00	0,00	0,00
4581102	TRAVAUX ROND POINT DU SENATEUR DREAL	0,00	0,00	0,00	0,00	0,00	0,00	0,00	0,00	0,00
4581103	TRAVAUX ROCADE SECTION SUD	107 869,25	0,00	0,00	0,00	0,00	0,00	0,00	0,00	0,00
<b>Restes à réaliser au 31/12</b>		<b>1 815 219,87</b>	<b>0,00</b>	<b>0,00</b>	<b>0,00</b>	<b>4 537,20</b>	<b>0,00</b>	<b>47 015,69</b>	<b>0,00</b>	<b>0,00</b>
<b>RECETTES (2)</b>		<b>1 882 475,32</b>	<b>0,00</b>	<b>0,00</b>	<b>0,00</b>	<b>0,00</b>	<b>0,00</b>	<b>0,00</b>	<b>0,00</b>	<b>0,00</b>
<b>Réalisations</b>		<b>1 298 880,97</b>	<b>0,00</b>	<b>0,00</b>	<b>0,00</b>	<b>0,00</b>	<b>0,00</b>	<b>0,00</b>	<b>0,00</b>	<b>0,00</b>
001	<b>Solde d'exécution sect° d'investissement</b>	<b>0,00</b>	<b>0,00</b>	<b>0,00</b>	<b>0,00</b>	<b>0,00</b>	<b>0,00</b>	<b>0,00</b>	<b>0,00</b>	<b>0,00</b>
010	<b>Stocks</b>	<b>0,00</b>	<b>0,00</b>	<b>0,00</b>	<b>0,00</b>	<b>0,00</b>	<b>0,00</b>	<b>0,00</b>	<b>0,00</b>	<b>0,00</b>
040	<b>Opérat° ordre transfert entre sections</b>	<b>0,00</b>	<b>0,00</b>	<b>0,00</b>	<b>0,00</b>	<b>0,00</b>	<b>0,00</b>	<b>0,00</b>	<b>0,00</b>	<b>0,00</b>
192		0,00	0,00	0,00	0,00	0,00	0,00	0,00	0,00	0,00

VILLE DE GAP - VILLE DE GAP - BUDGET PRINCIPAL - CA - 2022

(1)	Libellé	Sous-fonction 02								Sous-fonction 04	
		020 Administrat° générale collectivité	021 Assemblée locale	022 Administration générale de l'état	023 Information, communication, publicité	024 Fêtes et cérémonies	025 Aides aux assoc. (non classées ailleurs)	026 Cimetières et pompes funèbres	041 Subvention globale	048 Autres act° de coopérat° décentralisée	
	Plus ou moins-values sur cession immo.										
2111	Terrains nus	0,00	0,00	0,00	0,00	0,00	0,00	0,00	0,00	0,00	
2138	Autres constructions	0,00	0,00	0,00	0,00	0,00	0,00	0,00	0,00	0,00	
266	Autres formes de participation	0,00	0,00	0,00	0,00	0,00	0,00	0,00	0,00	0,00	
2802	Frais liés à la réalisation des document	0,00	0,00	0,00	0,00	0,00	0,00	0,00	0,00	0,00	
28031	Frais d'études	0,00	0,00	0,00	0,00	0,00	0,00	0,00	0,00	0,00	
28033	Frais d'insertion	0,00	0,00	0,00	0,00	0,00	0,00	0,00	0,00	0,00	
2804113	Subv. Etat : Projet infrastructure	0,00	0,00	0,00	0,00	0,00	0,00	0,00	0,00	0,00	
2804114	Voirie	0,00	0,00	0,00	0,00	0,00	0,00	0,00	0,00	0,00	
2804132	Subv. Dpt : Bâtiments, installations	0,00	0,00	0,00	0,00	0,00	0,00	0,00	0,00	0,00	
28041582	GFP : Bâtiments, installations	0,00	0,00	0,00	0,00	0,00	0,00	0,00	0,00	0,00	
28041642	IC : Bâtiments, installations	0,00	0,00	0,00	0,00	0,00	0,00	0,00	0,00	0,00	
2804171	Autres EPL : Bien mobilier, matériel	0,00	0,00	0,00	0,00	0,00	0,00	0,00	0,00	0,00	
2804172	Autres EPL : Bâtiments, installations	0,00	0,00	0,00	0,00	0,00	0,00	0,00	0,00	0,00	
2804182	Autres org pub - Bâtiments et installat°	0,00	0,00	0,00	0,00	0,00	0,00	0,00	0,00	0,00	
280421	Privé : Bien mobilier, matériel	0,00	0,00	0,00	0,00	0,00	0,00	0,00	0,00	0,00	
280422	Privé : Bâtiments, installations	0,00	0,00	0,00	0,00	0,00	0,00	0,00	0,00	0,00	
28051	Concessions et droits similaires	0,00	0,00	0,00	0,00	0,00	0,00	0,00	0,00	0,00	
28121	Plantations d'arbres et d'arbustes	0,00	0,00	0,00	0,00	0,00	0,00	0,00	0,00	0,00	
28152	Installations de voirie	0,00	0,00	0,00	0,00	0,00	0,00	0,00	0,00	0,00	
281531	Réseaux d'adduction d'eau	0,00	0,00	0,00	0,00	0,00	0,00	0,00	0,00	0,00	
281538	Autres réseaux	0,00	0,00	0,00	0,00	0,00	0,00	0,00	0,00	0,00	
281561	Matériel roulant	0,00	0,00	0,00	0,00	0,00	0,00	0,00	0,00	0,00	
281568	Autres matériels, outillages incendie	0,00	0,00	0,00	0,00	0,00	0,00	0,00	0,00	0,00	
281571	Matériel roulant	0,00	0,00	0,00	0,00	0,00	0,00	0,00	0,00	0,00	
28182	Matériel de transport	0,00	0,00	0,00	0,00	0,00	0,00	0,00	0,00	0,00	
28183	Matériel de bureau et informatique	0,00	0,00	0,00	0,00	0,00	0,00	0,00	0,00	0,00	
28184	Mobilier	0,00	0,00	0,00	0,00	0,00	0,00	0,00	0,00	0,00	
28188	Autres immo. corporelles	0,00	0,00	0,00	0,00	0,00	0,00	0,00	0,00	0,00	

VILLE DE GAP - VILLE DE GAP - BUDGET PRINCIPAL - CA - 2022

(1)	Libellé	Sous-fonction 02							Sous-fonction 04	
		020 Administrat° générale collectivité	021 Assemblée locale	022 Administration générale de l'état	023 Information, communication, publicité	024 Fêtes et cérémonies	025 Aides aux assoc. (non classées ailleurs)	026 Cimetières et pompes funèbres	041 Subvention globale	048 Autres act° de coopérat° décentralisée
041	Opérations patrimoniales	0,00	0,00	0,00	0,00	0,00	0,00	0,00	0,00	0,00
10	Dotations, fonds divers et réserves	983 730,62	0,00	0,00	0,00	0,00	0,00	0,00	0,00	0,00
10222	FCTVA	0,00	0,00	0,00	0,00	0,00	0,00	0,00	0,00	0,00
10223	TLE	0,00	0,00	0,00	0,00	0,00	0,00	0,00	0,00	0,00
10226	Taxe d'aménagement	983 730,62	0,00	0,00	0,00	0,00	0,00	0,00	0,00	0,00
1068	Excédents de fonctionnement capitalisés	0,00	0,00	0,00	0,00	0,00	0,00	0,00	0,00	0,00
13	Subventions d'investissement	165 808,89	0,00	0,00	0,00	0,00	0,00	0,00	0,00	0,00
1311	Subv. transf. Etat et établ. Nationaux	1 200,00	0,00	0,00	0,00	0,00	0,00	0,00	0,00	0,00
1312	Subv. transf. Régions	12 297,26	0,00	0,00	0,00	0,00	0,00	0,00	0,00	0,00
1321	Subv. non transf. Etat, établ. nationaux	13 570,00	0,00	0,00	0,00	0,00	0,00	0,00	0,00	0,00
1323	Subv. non transf. Départements	118 741,63	0,00	0,00	0,00	0,00	0,00	0,00	0,00	0,00
1328	Autres subventions d'équip. non transf.	20 000,00	0,00	0,00	0,00	0,00	0,00	0,00	0,00	0,00
1342	Amendes de police non transférable	0,00	0,00	0,00	0,00	0,00	0,00	0,00	0,00	0,00
16	Emprunts et dettes assimilées	1 100,00	0,00	0,00	0,00	0,00	0,00	0,00	0,00	0,00
1641	Emprunts en euros	0,00	0,00	0,00	0,00	0,00	0,00	0,00	0,00	0,00
165	Dépôts et cautionnements reçus	1 100,00	0,00	0,00	0,00	0,00	0,00	0,00	0,00	0,00
18	Compte de liaison : affectat° (BA,régie)	0,00	0,00	0,00	0,00	0,00	0,00	0,00	0,00	0,00
20	Immobilisations incorporelles	0,00	0,00	0,00	0,00	0,00	0,00	0,00	0,00	0,00
204	Subventions d'équipement versées	0,00	0,00	0,00	0,00	0,00	0,00	0,00	0,00	0,00
21	Immobilisations corporelles	0,00	0,00	0,00	0,00	0,00	0,00	0,00	0,00	0,00
22	Immobilisations reçues en affectation	0,00	0,00	0,00	0,00	0,00	0,00	0,00	0,00	0,00
23	Immobilisations en cours	0,00	0,00	0,00	0,00	0,00	0,00	0,00	0,00	0,00
26	Participat° et créances rattachées	0,00	0,00	0,00	0,00	0,00	0,00	0,00	0,00	0,00
27		0,00	0,00	0,00	0,00	0,00	0,00	0,00	0,00	0,00

VILLE DE GAP - VILLE DE GAP - BUDGET PRINCIPAL - CA - 2022

(1)	Libellé	Sous-fonction 02					Sous-fonction 04			
		020 Administrat° générale collectivité	021 Assemblée locale	022 Administration générale de l'état	023 Information, communication, publicité	024 Fêtes et cérémonies	025 Aides aux assoc. (non classées ailleurs)	026 Cimetières et pompes funèbres	041 Subvention globale	048 Autres act° de coopérat° décentralisée
	<b>Autres immobilisations financières</b>									
27638	Créance Autres établissements publics	0,00	0,00	0,00	0,00	0,00	0,00	0,00	0,00	0,00
<b>Opérations pour compte de tiers</b>		<b>148 241,46</b>	<b>0,00</b>	<b>0,00</b>	<b>0,00</b>	<b>0,00</b>	<b>0,00</b>	<b>0,00</b>	<b>0,00</b>	<b>0,00</b>
4542201	COMMUNAUTE D AGGLOMERATION RECETTES	4 491,46	0,00	0,00	0,00	0,00	0,00	0,00	0,00	0,00
4582103	TRAVAUX ROCADE SECTION SUD	143 750,00	0,00	0,00	0,00	0,00	0,00	0,00	0,00	0,00
<b>Restes à réaliser au 31/12</b>		<b>583 594,35</b>	<b>0,00</b>	<b>0,00</b>	<b>0,00</b>	<b>0,00</b>	<b>0,00</b>	<b>0,00</b>	<b>0,00</b>	<b>0,00</b>
<b>SOLDE (2)</b>		<b>-9 136 165,46</b>	<b>0,00</b>	<b>-992,39</b>	<b>0,00</b>	<b>-9 286,08</b>	<b>0,00</b>	<b>-80 549,50</b>	<b>0,00</b>	<b>0,00</b>

(1) Pour le croisement par nature, le détail est fait selon le niveau de vote choisi par l'assemblée délibérante (chapitre, article ou article spécialisé).

(2) Le solde correspond à la différence entre les recettes et les dépenses. Les dépenses et les recettes correspondent à la somme des dépenses et des recettes de l'exercice ainsi que des restes à réaliser et des reports (lignes budgétaires 001 et 002). Les lignes reports 001 et 002 apparaissent à la colonne 01-Non ventilables.

<b>IV – ANNEXES</b>	<b>IV</b>
<b>ELEMENTS DU BILAN PRESENTATION CROISEE PAR FONCTION – DETAIL INVESTISSEMENT</b>	<b>A1.2</b>

### FONCTION 1 – Sécurité et salubrité publiques

(1)	Libellé	11 Sécurité intérieure	12 Hygiène et salubrité publique	13 Plan de relance (crise sanitaire)	Total
<b>DEPENSES (2)</b>		633 715,14	52 200,00	0,00	685 915,14
Réalizations		223 252,23	52 200,00	0,00	275 452,23
001	Solde d'exécution sect° d'investissement	0,00	0,00	0,00	0,00
010	Stocks	0,00	0,00	0,00	0,00
040	Opérat° ordre transfert entre sections	0,00	0,00	0,00	0,00
041	Opérations patrimoniales	0,00	0,00	0,00	0,00
10	Dotations, fonds divers et réserves	0,00	0,00	0,00	0,00
13	Subventions d'investissement	0,00	0,00	0,00	0,00
16	Emprunts et dettes assimilées	0,00	0,00	0,00	0,00
18	Compte de liaison : affectat° (BA,régie)	0,00	0,00	0,00	0,00
20	Immobilisations incorporelles	0,00	0,00	0,00	0,00
204	Subventions d'équipement versées	0,00	0,00	0,00	0,00
21	Immobilisations corporelles	45 122,22	52 200,00	0,00	97 322,22
21318	Autres bâtiments publics	0,00	52 200,00	0,00	52 200,00
21568	Autres matériels, outillages incendie	32 112,00	0,00	0,00	32 112,00
2183	Matériel de bureau et informatique	6 450,00	0,00	0,00	6 450,00
2188	Autres immobilisations corporelles	6 560,22	0,00	0,00	6 560,22
22	Immobilisations reçues en affectation	0,00	0,00	0,00	0,00
23	Immobilisations en cours	178 130,01	0,00	0,00	178 130,01
2315	Installat°, matériel et outillage techni	178 130,01	0,00	0,00	178 130,01
26	Participat° et créances rattachées	0,00	0,00	0,00	0,00
27	Autres immobilisations financières	0,00	0,00	0,00	0,00
Opérations d'équipement		0,00	0,00	0,00	0,00
Opérations pour compte de tiers		0,00	0,00	0,00	0,00
Restes à réaliser au 31/12		410 462,91	0,00	0,00	410 462,91
<b>RECETTES (2)</b>		73 222,50	0,00	0,00	73 222,50
Réalizations		7 500,00	0,00	0,00	7 500,00
001	Solde d'exécution sect° d'investissement	0,00	0,00	0,00	0,00
010	Stocks	0,00	0,00	0,00	0,00
040	Opérat° ordre transfert entre sections	0,00	0,00	0,00	0,00
041	Opérations patrimoniales	0,00	0,00	0,00	0,00

VILLE DE GAP - VILLE DE GAP - BUDGET PRINCIPAL - CA - 2022

(1)	Libellé	11 Sécurité intérieure	12 Hygiène et salubrité publique	13 Plan de relance (crise sanitaire)	Total
10	Dotations, fonds divers et réserves	0,00	0,00	0,00	0,00
13	Subventions d'investissement	7 500,00	0,00	0,00	7 500,00
1321	Subv. non transf. Etat, établ. nationaux	7 500,00	0,00	0,00	7 500,00
1347	Dot. de soutien à l'investissement local	0,00	0,00	0,00	0,00
16	Emprunts et dettes assimilées	0,00	0,00	0,00	0,00
18	Compte de liaison : affectat° (BA,régie)	0,00	0,00	0,00	0,00
20	Immobilisations incorporelles	0,00	0,00	0,00	0,00
204	Subventions d'équipement versées	0,00	0,00	0,00	0,00
21	Immobilisations corporelles	0,00	0,00	0,00	0,00
22	Immobilisations reçues en affectation	0,00	0,00	0,00	0,00
23	Immobilisations en cours	0,00	0,00	0,00	0,00
26	Participat° et créances rattachées	0,00	0,00	0,00	0,00
27	Autres immobilisations financières	0,00	0,00	0,00	0,00
Opérations pour compte de tiers		0,00	0,00	0,00	0,00
Restes à réaliser au 31/12		65 722,50	0,00	0,00	65 722,50
<b>SOLDE (2)</b>		-560 492,64	-52 200,00	0,00	-612 692,64

(1)	Libellé	Sous-fonction 11				
		110 Services communs	111 Police nationale	112 Police municipale	113 Pompiers, incendies et secours	114 Autres services de protection civile
<b>DEPENSES (2)</b>		593 970,92	0,00	7 632,22	32 112,00	0,00
Réalizations		184 580,01	0,00	6 560,22	32 112,00	0,00
001	Solde d'exécution sect° d'investissement	0,00	0,00	0,00	0,00	0,00
010	Stocks	0,00	0,00	0,00	0,00	0,00
040	Opérat° ordre transfert entre sections	0,00	0,00	0,00	0,00	0,00
041	Opérations patrimoniales	0,00	0,00	0,00	0,00	0,00
10	Dotations, fonds divers et réserves	0,00	0,00	0,00	0,00	0,00
13	Subventions d'investissement	0,00	0,00	0,00	0,00	0,00
16	Emprunts et dettes assimilées	0,00	0,00	0,00	0,00	0,00
18	Compte de liaison : affectat° (BA,régie)	0,00	0,00	0,00	0,00	0,00
20	Immobilisations incorporelles	0,00	0,00	0,00	0,00	0,00
204	Subventions d'équipement versées	0,00	0,00	0,00	0,00	0,00
21	Immobilisations corporelles	6 450,00	0,00	6 560,22	32 112,00	0,00
21318	Autres bâtiments publics	0,00	0,00	0,00	0,00	0,00
21568	Autres matériels, outillages incendie	0,00	0,00	0,00	32 112,00	0,00
2183	Matériel de bureau et informatique	6 450,00	0,00	0,00	0,00	0,00
2188	Autres immobilisations corporelles	0,00	0,00	6 560,22	0,00	0,00
22	Immobilisations reçues en affectation	0,00	0,00	0,00	0,00	0,00
23	Immobilisations en cours	178 130,01	0,00	0,00	0,00	0,00

VILLE DE GAP - VILLE DE GAP - BUDGET PRINCIPAL - CA - 2022

(1)	Libellé	Sous-fonction 11				
		110 Services communs	111 Police nationale	112 Police municipale	113 Pompiers, incendies et secours	114 Autres services de protection civile
2315	Installat°, matériel et outillage techni	178 130,01	0,00	0,00	0,00	0,00
26	Participat° et créances rattachées	0,00	0,00	0,00	0,00	0,00
27	Autres immobilisations financières	0,00	0,00	0,00	0,00	0,00
Opérations d'équipement		0,00	0,00	0,00	0,00	0,00
Opérations pour compte de tiers		0,00	0,00	0,00	0,00	0,00
Restes à réaliser au 31/12		409 390,91	0,00	1 072,00	0,00	0,00
<b>RECETTES (2)</b>		<b>0,00</b>	<b>0,00</b>	<b>73 222,50</b>	<b>0,00</b>	<b>0,00</b>
Réalizations		0,00	0,00	7 500,00	0,00	0,00
001	Solde d'exécution sect° d'investissement	0,00	0,00	0,00	0,00	0,00
010	Stocks	0,00	0,00	0,00	0,00	0,00
040	Opérat° ordre transfert entre sections	0,00	0,00	0,00	0,00	0,00
041	Opérations patrimoniales	0,00	0,00	0,00	0,00	0,00
10	Dotations, fonds divers et réserves	0,00	0,00	0,00	0,00	0,00
13	Subventions d'investissement	0,00	0,00	7 500,00	0,00	0,00
1321	Subv. non transf. Etat, établ. nationaux	0,00	0,00	7 500,00	0,00	0,00
1347	Dot. de soutien à l'investissement local	0,00	0,00	0,00	0,00	0,00
16	Emprunts et dettes assimilées	0,00	0,00	0,00	0,00	0,00
18	Compte de liaison : affectat° (BA,régie)	0,00	0,00	0,00	0,00	0,00
20	Immobilisations incorporelles	0,00	0,00	0,00	0,00	0,00
204	Subventions d'équipement versées	0,00	0,00	0,00	0,00	0,00
21	Immobilisations corporelles	0,00	0,00	0,00	0,00	0,00
22	Immobilisations reçues en affectation	0,00	0,00	0,00	0,00	0,00
23	Immobilisations en cours	0,00	0,00	0,00	0,00	0,00
26	Participat° et créances rattachées	0,00	0,00	0,00	0,00	0,00
27	Autres immobilisations financières	0,00	0,00	0,00	0,00	0,00
Opérations pour compte de tiers		0,00	0,00	0,00	0,00	0,00
Restes à réaliser au 31/12		0,00	0,00	65 722,50	0,00	0,00
<b>SOLDE (2)</b>		<b>-593 970,92</b>	<b>0,00</b>	<b>65 590,28</b>	<b>-32 112,00</b>	<b>0,00</b>

(1) Pour le croisement par nature, le détail est fait selon le niveau de vote choisi par l'assemblée délibérante (chapitre, article ou article spécialisé).

(2) Le solde correspond à la différence entre les recettes et les dépenses. Les dépenses et les recettes correspondent à la somme des dépenses et des recettes de l'exercice ainsi que des restes à réaliser et des reports (lignes budgétaires 001 et 002). Les lignes reports 001 et 002 apparaissent à la colonne 01-Non ventilables.

<b>IV – ANNEXES</b>	<b>IV</b>
<b>ELEMENTS DU BILAN PRESENTATION CROISEE PAR FONCTION – DETAIL INVESTISSEMENT</b>	<b>A1.2</b>

## FONCTION 2 – Enseignement - Formation

(1)	Libellé	20 Services communs	21 Enseignement du premier degré	22 Enseignement du deuxième degré	23 Enseignement supérieur	24 Formation continue	25 Services annexes de l'enseignement	26 Plan de relance (crise sanitaire)	Total
<b>DEPENSES (2)</b>		1 588,32	3 436 980,73	0,00	0,00	0,00	0,00	0,00	3 438 569,05
Réalizations		1 588,32	924 013,19	0,00	0,00	0,00	0,00	0,00	925 601,51
001	Solde d'exécution sect° d'investissement	0,00	0,00	0,00	0,00	0,00	0,00	0,00	0,00
010	Stocks	0,00	0,00	0,00	0,00	0,00	0,00	0,00	0,00
040	Opérat° ordre transfert entre sections	0,00	0,00	0,00	0,00	0,00	0,00	0,00	0,00
041	Opérations patrimoniales	0,00	0,00	0,00	0,00	0,00	0,00	0,00	0,00
10	Dotations, fonds divers et réserves	0,00	0,00	0,00	0,00	0,00	0,00	0,00	0,00
13	Subventions d'investissement	0,00	0,00	0,00	0,00	0,00	0,00	0,00	0,00
16	Emprunts et dettes assimilées	0,00	0,00	0,00	0,00	0,00	0,00	0,00	0,00
18	Compte de liaison : affectat° (BA,régie)	0,00	0,00	0,00	0,00	0,00	0,00	0,00	0,00
20	Immobilisations incorporelles	0,00	0,00	0,00	0,00	0,00	0,00	0,00	0,00
204	Subventions d'équipement versées	0,00	0,00	0,00	0,00	0,00	0,00	0,00	0,00
21	Immobilisations corporelles	1 588,32	130 571,48	0,00	0,00	0,00	0,00	0,00	132 159,80
2183	Matériel de bureau et informatique	0,00	54 332,22	0,00	0,00	0,00	0,00	0,00	54 332,22
2184	Mobilier	0,00	15 164,65	0,00	0,00	0,00	0,00	0,00	15 164,65
2188	Autres immobilisations corporelles	1 588,32	61 074,61	0,00	0,00	0,00	0,00	0,00	62 662,93
22	Immobilisations reçues en affectation	0,00	0,00	0,00	0,00	0,00	0,00	0,00	0,00
23	Immobilisations en cours	0,00	793 441,71	0,00	0,00	0,00	0,00	0,00	793 441,71
2313	Constructions	0,00	793 441,71	0,00	0,00	0,00	0,00	0,00	793 441,71
26	Participat° et créances rattachées	0,00	0,00	0,00	0,00	0,00	0,00	0,00	0,00
27	Autres immobilisations financières	0,00	0,00	0,00	0,00	0,00	0,00	0,00	0,00
Opérations d'équipement		0,00	0,00	0,00	0,00	0,00	0,00	0,00	0,00
Opérations pour compte de tiers		0,00	0,00	0,00	0,00	0,00	0,00	0,00	0,00



VILLE DE GAP - VILLE DE GAP - BUDGET PRINCIPAL - CA - 2022

(1)	Libellé	20 Services communs	21 Enseignement du premier degré	22 Enseignement du deuxième degré	23 Enseignement supérieur	24 Formation continue	25 Services annexes de l'enseignement	26 Plan de relance (crise sanitaire)	Total
	Restes à réaliser au 31/12	0,00	2 512 967,54	0,00	0,00	0,00	0,00	0,00	2 512 967,54
	<b>RECETTES (2)</b>	0,00	508 927,57	0,00	0,00	0,00	0,00	0,00	508 927,57
	Réalizations	0,00	198 808,24	0,00	0,00	0,00	0,00	0,00	198 808,24
001	Solde d'exécution sect° d'investissement	0,00	0,00	0,00	0,00	0,00	0,00	0,00	0,00
010	Stocks	0,00	0,00	0,00	0,00	0,00	0,00	0,00	0,00
040	Opérat° ordre transfert entre sections	0,00	0,00	0,00	0,00	0,00	0,00	0,00	0,00
041	Opérations patrimoniales	0,00	0,00	0,00	0,00	0,00	0,00	0,00	0,00
10	Dotations, fonds divers et réserves	0,00	0,00	0,00	0,00	0,00	0,00	0,00	0,00
13	Subventions d'investissement	0,00	198 808,24	0,00	0,00	0,00	0,00	0,00	198 808,24
1311	Subv. transf. Etat et établ. Nationaux	0,00	21 469,79	0,00	0,00	0,00	0,00	0,00	21 469,79
1323	Subv. non transf. Départements	0,00	20 228,96	0,00	0,00	0,00	0,00	0,00	20 228,96
1347	Dot. de soutien à l'investissement local	0,00	157 109,49	0,00	0,00	0,00	0,00	0,00	157 109,49
16	Emprunts et dettes assimilées	0,00	0,00	0,00	0,00	0,00	0,00	0,00	0,00
18	Compte de liaison : affectat° (BA,régie)	0,00	0,00	0,00	0,00	0,00	0,00	0,00	0,00
20	Immobilisations incorporelles	0,00	0,00	0,00	0,00	0,00	0,00	0,00	0,00
204	Subventions d'équipement versées	0,00	0,00	0,00	0,00	0,00	0,00	0,00	0,00
21	Immobilisations corporelles	0,00	0,00	0,00	0,00	0,00	0,00	0,00	0,00
22	Immobilisations reçues en affectation	0,00	0,00	0,00	0,00	0,00	0,00	0,00	0,00
23	Immobilisations en cours	0,00	0,00	0,00	0,00	0,00	0,00	0,00	0,00
26	Participat° et créances rattachées	0,00	0,00	0,00	0,00	0,00	0,00	0,00	0,00
27	Autres immobilisations financières	0,00	0,00	0,00	0,00	0,00	0,00	0,00	0,00
	Opérations pour compte de tiers	0,00	0,00	0,00	0,00	0,00	0,00	0,00	0,00
	Restes à réaliser au 31/12	0,00	310 119,33	0,00	0,00	0,00	0,00	0,00	310 119,33
	<b>SOLDE (2)</b>	-1 588,32	-2 928 053,16	0,00	0,00	0,00	0,00	0,00	-2 929 641,48

VILLE DE GAP - VILLE DE GAP - BUDGET PRINCIPAL - CA - 2022

(1)	Libellé	Sous-fonction 21			Sous-fonction 25				
		211 Ecoles maternelles	212 Ecoles primaires	213 Classes regroupées	251 Hébergement et restauration scolaire	252 Transports scolaires	253 Sport scolaire	254 Médecine scolaire	255 Classes de découverte et autres services
<b>DEPENSES (2)</b>		0,00	3 436 980,73	0,00	0,00	0,00	0,00	0,00	0,00
Réalizations		0,00	924 013,19	0,00	0,00	0,00	0,00	0,00	0,00
001	Solde d'exécution sect° d'investissement	0,00	0,00	0,00	0,00	0,00	0,00	0,00	0,00
010	Stocks	0,00	0,00	0,00	0,00	0,00	0,00	0,00	0,00
040	Opérat° ordre transfert entre sections	0,00	0,00	0,00	0,00	0,00	0,00	0,00	0,00
041	Opérations patrimoniales	0,00	0,00	0,00	0,00	0,00	0,00	0,00	0,00
10	Dotations, fonds divers et réserves	0,00	0,00	0,00	0,00	0,00	0,00	0,00	0,00
13	Subventions d'investissement	0,00	0,00	0,00	0,00	0,00	0,00	0,00	0,00
16	Emprunts et dettes assimilées	0,00	0,00	0,00	0,00	0,00	0,00	0,00	0,00
18	Compte de liaison : affectat° (BA,régie)	0,00	0,00	0,00	0,00	0,00	0,00	0,00	0,00
20	Immobilisations incorporelles	0,00	0,00	0,00	0,00	0,00	0,00	0,00	0,00
204	Subventions d'équipement versées	0,00	0,00	0,00	0,00	0,00	0,00	0,00	0,00
21	Immobilisations corporelles	0,00	130 571,48	0,00	0,00	0,00	0,00	0,00	0,00
2183	Matériel de bureau et informatique	0,00	54 332,22	0,00	0,00	0,00	0,00	0,00	0,00
2184	Mobilier	0,00	15 164,65	0,00	0,00	0,00	0,00	0,00	0,00
2188	Autres immobilisations corporelles	0,00	61 074,61	0,00	0,00	0,00	0,00	0,00	0,00
22	Immobilisations reçues en affectation	0,00	0,00	0,00	0,00	0,00	0,00	0,00	0,00
23	Immobilisations en cours	0,00	793 441,71	0,00	0,00	0,00	0,00	0,00	0,00
2313	Constructions	0,00	793 441,71	0,00	0,00	0,00	0,00	0,00	0,00
26	Participat° et créances rattachées	0,00	0,00	0,00	0,00	0,00	0,00	0,00	0,00
27	Autres immobilisations financières	0,00	0,00	0,00	0,00	0,00	0,00	0,00	0,00
Opérations d'équipement		0,00	0,00	0,00	0,00	0,00	0,00	0,00	0,00
Opérations pour compte de tiers		0,00	0,00	0,00	0,00	0,00	0,00	0,00	0,00
Restes à réaliser au 31/12		0,00	2 512 967,54	0,00	0,00	0,00	0,00	0,00	0,00
<b>RECETTES (2)</b>		0,00	58 927,57	450 000,00	0,00	0,00	0,00	0,00	0,00
Réalizations		0,00	58 927,57	139 880,67	0,00	0,00	0,00	0,00	0,00
001	Solde d'exécution sect° d'investissement	0,00	0,00	0,00	0,00	0,00	0,00	0,00	0,00
010	Stocks	0,00	0,00	0,00	0,00	0,00	0,00	0,00	0,00
040	Opérat° ordre transfert entre sections	0,00	0,00	0,00	0,00	0,00	0,00	0,00	0,00
041	Opérations patrimoniales	0,00	0,00	0,00	0,00	0,00	0,00	0,00	0,00
10	Dotations, fonds divers et réserves	0,00	0,00	0,00	0,00	0,00	0,00	0,00	0,00
13	Subventions d'investissement	0,00	58 927,57	139 880,67	0,00	0,00	0,00	0,00	0,00
1311	Subv. transf. Etat et établ. Nationaux	0,00	21 469,79	0,00	0,00	0,00	0,00	0,00	0,00
1323	Subv. non transf. Départements	0,00	20 228,96	0,00	0,00	0,00	0,00	0,00	0,00
1347	Dot. de soutien à l'investissement local	0,00	17 228,82	139 880,67	0,00	0,00	0,00	0,00	0,00
16	Emprunts et dettes assimilées	0,00	0,00	0,00	0,00	0,00	0,00	0,00	0,00

VILLE DE GAP - VILLE DE GAP - BUDGET PRINCIPAL - CA - 2022

(1)	Libellé	Sous-fonction 21			Sous-fonction 25				
		211 Ecoles maternelles	212 Ecoles primaires	213 Classes regroupées	251 Hébergement et restauration scolaire	252 Transports scolaires	253 Sport scolaire	254 Médecine scolaire	255 Classes de découverte et autres services
18	Compte de liaison : affectat° (BA,régie)	0,00	0,00	0,00	0,00	0,00	0,00	0,00	0,00
20	Immobilisations incorporelles	0,00	0,00	0,00	0,00	0,00	0,00	0,00	0,00
204	Subventions d'équipement versées	0,00	0,00	0,00	0,00	0,00	0,00	0,00	0,00
21	Immobilisations corporelles	0,00	0,00	0,00	0,00	0,00	0,00	0,00	0,00
22	Immobilisations reçues en affectation	0,00	0,00	0,00	0,00	0,00	0,00	0,00	0,00
23	Immobilisations en cours	0,00	0,00	0,00	0,00	0,00	0,00	0,00	0,00
26	Participat° et créances rattachées	0,00	0,00	0,00	0,00	0,00	0,00	0,00	0,00
27	Autres immobilisations financières	0,00	0,00	0,00	0,00	0,00	0,00	0,00	0,00
Opérations pour compte de tiers		0,00	0,00	0,00	0,00	0,00	0,00	0,00	0,00
Restes à réaliser au 31/12		0,00	0,00	310 119,33	0,00	0,00	0,00	0,00	0,00
<b>SOLDE (2)</b>		0,00	-3 378 053,16	450 000,00	0,00	0,00	0,00	0,00	0,00

(1) Pour le croisement par nature, le détail est fait selon le niveau de vote choisi par l'assemblée délibérante (chapitre, article ou article spécialisé).

(2) Le solde correspond à la différence entre les recettes et les dépenses. Les dépenses et les recettes correspondent à la somme des dépenses et des recettes de l'exercice ainsi que des restes à réaliser et des reports (lignes budgétaires 001 et 002). Les lignes reports 001 et 002 apparaissent à la colonne 01-Non ventilables.

<b>IV – ANNEXES</b>	<b>IV</b>
<b>ELEMENTS DU BILAN PRESENTATION CROISEE PAR FONCTION – DETAIL INVESTISSEMENT</b>	<b>A1.2</b>

**FONCTION 3 – Culture**

(1)	Libellé	30 Services communs	31 Expression artistique	32 Conservation et diffusion des patrimoine	33 Action culturelle	34 Plan de relance (crise sanitaire)	Total
<b>DEPENSES (2)</b>		247 549,04	129 452,71	37 410,62	50 000,00	0,00	464 412,37
Réalizations		47 716,65	38 691,38	37 410,62	0,00	0,00	123 818,65
001	Solde d'exécution sect° d'investissement	0,00	0,00	0,00	0,00	0,00	0,00
010	Stocks	0,00	0,00	0,00	0,00	0,00	0,00
040	Opérat° ordre transfert entre sections	0,00	0,00	0,00	0,00	0,00	0,00
041	Opérations patrimoniales	0,00	0,00	0,00	0,00	0,00	0,00
10	Dotations, fonds divers et réserves	0,00	0,00	0,00	0,00	0,00	0,00
13	Subventions d'investissement	0,00	0,00	0,00	0,00	0,00	0,00
16	Emprunts et dettes assimilées	0,00	0,00	0,00	0,00	0,00	0,00
18	Compte de liaison : affectat° (BA,régie)	0,00	0,00	0,00	0,00	0,00	0,00
20	Immobilisations incorporelles	0,00	0,00	0,00	0,00	0,00	0,00
2031	Frais d'études	0,00	0,00	0,00	0,00	0,00	0,00
204	Subventions d'équipement versées	0,00	0,00	0,00	0,00	0,00	0,00
21	Immobilisations corporelles	3 996,15	38 691,38	37 410,62	0,00	0,00	80 098,15
2184	Mobilier	0,00	5 670,09	35 878,61	0,00	0,00	41 548,70
2188	Autres immobilisations corporelles	3 996,15	33 021,29	1 532,01	0,00	0,00	38 549,45
22	Immobilisations reçues en affectation	0,00	0,00	0,00	0,00	0,00	0,00
23	Immobilisations en cours	43 720,50	0,00	0,00	0,00	0,00	43 720,50
2313	Constructions	43 720,50	0,00	0,00	0,00	0,00	43 720,50
26	Participat° et créances rattachées	0,00	0,00	0,00	0,00	0,00	0,00
27	Autres immobilisations financières	0,00	0,00	0,00	0,00	0,00	0,00
Opérations d'équipement		0,00	0,00	0,00	0,00	0,00	0,00
Opérations pour compte de tiers		0,00	0,00	0,00	0,00	0,00	0,00
Restes à réaliser au 31/12		199 832,39	90 761,33	0,00	50 000,00	0,00	340 593,72
<b>RECETTES (2)</b>		69 247,61	35 320,71	12 500,00	0,00	0,00	117 068,32
Réalizations		0,00	24 411,06	12 500,00	0,00	0,00	36 911,06
001	Solde d'exécution sect° d'investissement	0,00	0,00	0,00	0,00	0,00	0,00
010	Stocks	0,00	0,00	0,00	0,00	0,00	0,00
040	Opérat° ordre transfert entre sections	0,00	0,00	0,00	0,00	0,00	0,00
041	Opérations patrimoniales	0,00	0,00	0,00	0,00	0,00	0,00

VILLE DE GAP - VILLE DE GAP - BUDGET PRINCIPAL - CA - 2022

(1)	Libellé	30 Services communs	31 Expression artistique	32 Conservation et diffusion des patrimoine	33 Action culturelle	34 Plan de relance (crise sanitaire)	Total
10	Dotations, fonds divers et réserves	0,00	0,00	0,00	0,00	0,00	0,00
13	Subventions d'investissement	0,00	24 411,06	12 500,00	0,00	0,00	36 911,06
1313	Subv. transf. Départements	0,00	20 727,99	0,00	0,00	0,00	20 727,99
1318	Autres subventions d'équipement transf.	0,00	3 683,07	0,00	0,00	0,00	3 683,07
1321	Subv. non transf. Etat, établ. nationaux	0,00	0,00	12 500,00	0,00	0,00	12 500,00
1322	Subv. non transf. Régions	0,00	0,00	0,00	0,00	0,00	0,00
16	Emprunts et dettes assimilées	0,00	0,00	0,00	0,00	0,00	0,00
18	Compte de liaison : affectat° (BA,régie)	0,00	0,00	0,00	0,00	0,00	0,00
20	Immobilisations incorporelles	0,00	0,00	0,00	0,00	0,00	0,00
204	Subventions d'équipement versées	0,00	0,00	0,00	0,00	0,00	0,00
21	Immobilisations corporelles	0,00	0,00	0,00	0,00	0,00	0,00
22	Immobilisations reçues en affectation	0,00	0,00	0,00	0,00	0,00	0,00
23	Immobilisations en cours	0,00	0,00	0,00	0,00	0,00	0,00
26	Participat° et créances rattachées	0,00	0,00	0,00	0,00	0,00	0,00
27	Autres immobilisations financières	0,00	0,00	0,00	0,00	0,00	0,00
Opérations pour compte de tiers		0,00	0,00	0,00	0,00	0,00	0,00
Restes à réaliser au 31/12		69 247,61	10 909,65	0,00	0,00	0,00	80 157,26
<b>SOLDE (2)</b>		<b>-178 301,43</b>	<b>-94 132,00</b>	<b>-24 910,62</b>	<b>-50 000,00</b>	<b>0,00</b>	<b>-347 344,05</b>

(1)	Libellé	Sous-fonction 31				Sous-fonction 32			
		311 Expression musicale, lyrique et choré.	312 Arts plastiques, activités artistiques	313 Théâtres	314 Cinémas et autres salles de spectacles	321 Bibliothèques et médiathèques	322 Musées	323 Archives	324 Entretien du patrimoine culturel
<b>DEPENSES (2)</b>		72 235,22	57 217,49	0,00	0,00	37 410,62	0,00	0,00	0,00
Réalizations		27 601,29	11 090,09	0,00	0,00	37 410,62	0,00	0,00	0,00
001	Solde d'exécution sect° d'investissement	0,00	0,00	0,00	0,00	0,00	0,00	0,00	0,00
010	Stocks	0,00	0,00	0,00	0,00	0,00	0,00	0,00	0,00
040	Opérat° ordre transfert entre sections	0,00	0,00	0,00	0,00	0,00	0,00	0,00	0,00
041	Opérations patrimoniales	0,00	0,00	0,00	0,00	0,00	0,00	0,00	0,00
10	Dotations, fonds divers et réserves	0,00	0,00	0,00	0,00	0,00	0,00	0,00	0,00
13	Subventions d'investissement	0,00	0,00	0,00	0,00	0,00	0,00	0,00	0,00
16	Emprunts et dettes assimilées	0,00	0,00	0,00	0,00	0,00	0,00	0,00	0,00
18	Compte de liaison : affectat° (BA,régie)	0,00	0,00	0,00	0,00	0,00	0,00	0,00	0,00
20	Immobilisations incorporelles	0,00	0,00	0,00	0,00	0,00	0,00	0,00	0,00
2031	Frais d'études	0,00	0,00	0,00	0,00	0,00	0,00	0,00	0,00
204	Subventions d'équipement versées	0,00	0,00	0,00	0,00	0,00	0,00	0,00	0,00
21	Immobilisations corporelles	27 601,29	11 090,09	0,00	0,00	37 410,62	0,00	0,00	0,00
2184	Mobilier	5 670,09	0,00	0,00	0,00	35 878,61	0,00	0,00	0,00

VILLE DE GAP - VILLE DE GAP - BUDGET PRINCIPAL - CA - 2022

(1)	Libellé	Sous-fonction 31				Sous-fonction 32			
		311 Expression musicale, lyrique et choré.	312 Arts plastiques, activités artistiques	313 Théâtres	314 Cinémas et autres salles de spectacles	321 Bibliothèques et médiathèques	322 Musées	323 Archives	324 Entretien du patrimoine culturel
2188	Autres immobilisations corporelles	21 931,20	11 090,09	0,00	0,00	1 532,01	0,00	0,00	0,00
22	Immobilisations reçues en affectation	0,00	0,00	0,00	0,00	0,00	0,00	0,00	0,00
23	Immobilisations en cours	0,00	0,00	0,00	0,00	0,00	0,00	0,00	0,00
2313	Constructions	0,00	0,00	0,00	0,00	0,00	0,00	0,00	0,00
26	Participat° et créances rattachées	0,00	0,00	0,00	0,00	0,00	0,00	0,00	0,00
27	Autres immobilisations financières	0,00	0,00	0,00	0,00	0,00	0,00	0,00	0,00
Opérations d'équipement		0,00	0,00	0,00	0,00	0,00	0,00	0,00	0,00
Opérations pour compte de tiers		0,00	0,00	0,00	0,00	0,00	0,00	0,00	0,00
Restes à réaliser au 31/12		44 633,93	46 127,40	0,00	0,00	0,00	0,00	0,00	0,00
<b>RECETTES (2)</b>		<b>20 727,99</b>	<b>14 592,72</b>	<b>0,00</b>	<b>0,00</b>	<b>12 500,00</b>	<b>0,00</b>	<b>0,00</b>	<b>0,00</b>
Réalizations		20 727,99	3 683,07	0,00	0,00	12 500,00	0,00	0,00	0,00
001	Solde d'exécution sect° d'investissement	0,00	0,00	0,00	0,00	0,00	0,00	0,00	0,00
010	Stocks	0,00	0,00	0,00	0,00	0,00	0,00	0,00	0,00
040	Opérat° ordre transfert entre sections	0,00	0,00	0,00	0,00	0,00	0,00	0,00	0,00
041	Opérations patrimoniales	0,00	0,00	0,00	0,00	0,00	0,00	0,00	0,00
10	Dotations, fonds divers et réserves	0,00	0,00	0,00	0,00	0,00	0,00	0,00	0,00
13	Subventions d'investissement	20 727,99	3 683,07	0,00	0,00	12 500,00	0,00	0,00	0,00
1313	Subv. transf. Départements	20 727,99	0,00	0,00	0,00	0,00	0,00	0,00	0,00
1318	Autres subventions d'équipement transf.	0,00	3 683,07	0,00	0,00	0,00	0,00	0,00	0,00
1321	Subv. non transf. Etat, établ. nationaux	0,00	0,00	0,00	0,00	12 500,00	0,00	0,00	0,00
1322	Subv. non transf. Régions	0,00	0,00	0,00	0,00	0,00	0,00	0,00	0,00
16	Emprunts et dettes assimilées	0,00	0,00	0,00	0,00	0,00	0,00	0,00	0,00
18	Compte de liaison : affectat° (BA,régie)	0,00	0,00	0,00	0,00	0,00	0,00	0,00	0,00
20	Immobilisations incorporelles	0,00	0,00	0,00	0,00	0,00	0,00	0,00	0,00
204	Subventions d'équipement versées	0,00	0,00	0,00	0,00	0,00	0,00	0,00	0,00
21	Immobilisations corporelles	0,00	0,00	0,00	0,00	0,00	0,00	0,00	0,00
22	Immobilisations reçues en affectation	0,00	0,00	0,00	0,00	0,00	0,00	0,00	0,00
23	Immobilisations en cours	0,00	0,00	0,00	0,00	0,00	0,00	0,00	0,00
26	Participat° et créances rattachées	0,00	0,00	0,00	0,00	0,00	0,00	0,00	0,00
27	Autres immobilisations financières	0,00	0,00	0,00	0,00	0,00	0,00	0,00	0,00
Opérations pour compte de tiers		0,00	0,00	0,00	0,00	0,00	0,00	0,00	0,00
Restes à réaliser au 31/12		0,00	10 909,65	0,00	0,00	0,00	0,00	0,00	0,00
<b>SOLDE (2)</b>		<b>-51 507,23</b>	<b>-42 624,77</b>	<b>0,00</b>	<b>0,00</b>	<b>-24 910,62</b>	<b>0,00</b>	<b>0,00</b>	<b>0,00</b>

(1) Pour le croisement par nature, le détail est fait selon le niveau de vote choisi par l'assemblée délibérante (chapitre, article ou article spécialisé).

(2) Le solde correspond à la différence entre les recettes et les dépenses. Les dépenses et les recettes correspondent à la somme des dépenses et des recettes de l'exercice ainsi que des restes à réaliser et des reports (lignes budgétaires 001 et 002). Les lignes reports 001 et 002 apparaissent à la colonne 01-Non ventilables.

<b>IV – ANNEXES</b>	<b>IV</b>
<b>ELEMENTS DU BILAN PRESENTATION CROISEE PAR FONCTION – DETAIL INVESTISSEMENT</b>	<b>A1.2</b>

## FONCTION 4 – Sport et jeunesse

(1)	Libellé	40 Services communs	41 Sports	42 Jeunesse	43 Plan de relance (crise sanitaire)	Total
<b>DEPENSES (2)</b>		77 427,57	3 868 797,54	62 381,98	0,00	4 008 607,09
Réalizations		75 161,73	184 025,02	55 379,88	0,00	314 566,63
001	Solde d'exécution sect° d'investissement	0,00	0,00	0,00	0,00	0,00
010	Stocks	0,00	0,00	0,00	0,00	0,00
040	Opérat° ordre transfert entre sections	0,00	0,00	0,00	0,00	0,00
041	Opérations patrimoniales	0,00	0,00	0,00	0,00	0,00
10	Dotations, fonds divers et réserves	0,00	0,00	0,00	0,00	0,00
13	Subventions d'investissement	0,00	0,00	0,00	0,00	0,00
16	Emprunts et dettes assimilées	0,00	0,00	0,00	0,00	0,00
18	Compte de liaison : affectat° (BA,régie)	0,00	0,00	0,00	0,00	0,00
20	Immobilisations incorporelles	0,00	0,00	0,00	0,00	0,00
204	Subventions d'équipement versées	0,00	1 699,00	0,00	0,00	1 699,00
20421	Privé : Bien mobilier, matériel	0,00	1 699,00	0,00	0,00	1 699,00
21	Immobilisations corporelles	72 711,72	0,00	1 407,70	0,00	74 119,42
2188	Autres immobilisations corporelles	72 711,72	0,00	1 407,70	0,00	74 119,42
22	Immobilisations reçues en affectation	0,00	0,00	0,00	0,00	0,00
23	Immobilisations en cours	2 450,01	182 326,02	53 972,18	0,00	238 748,21
2313	Constructions	0,00	182 326,02	53 972,18	0,00	236 298,20
2315	Installat°, matériel et outillage techni	2 450,01	0,00	0,00	0,00	2 450,01
26	Participat° et créances rattachées	0,00	0,00	0,00	0,00	0,00
27	Autres immobilisations financières	0,00	0,00	0,00	0,00	0,00
Opérations d'équipement		0,00	0,00	0,00	0,00	0,00
Opérations pour compte de tiers		0,00	0,00	0,00	0,00	0,00
Restes à réaliser au 31/12		2 265,84	3 684 772,52	7 002,10	0,00	3 694 040,46
<b>RECETTES (2)</b>		0,00	1 018 061,08	50 000,00	0,00	1 068 061,08
Réalizations		0,00	105 441,44	0,00	0,00	105 441,44
001	Solde d'exécution sect° d'investissement	0,00	0,00	0,00	0,00	0,00
010	Stocks	0,00	0,00	0,00	0,00	0,00
040	Opérat° ordre transfert entre sections	0,00	0,00	0,00	0,00	0,00
041	Opérations patrimoniales	0,00	0,00	0,00	0,00	0,00
10	Dotations, fonds divers et réserves	0,00	0,00	0,00	0,00	0,00

VILLE DE GAP - VILLE DE GAP - BUDGET PRINCIPAL - CA - 2022

(1)	Libellé	40 Services communs	41 Sports	42 Jeunesse	43 Plan de relance (crise sanitaire)	Total
13	Subventions d'investissement	0,00	105 441,44	0,00	0,00	105 441,44
1318	Autres subventions d'équipement transf.	0,00	0,00	0,00	0,00	0,00
1322	Subv. non transf. Régions	0,00	0,00	0,00	0,00	0,00
1323	Subv. non transf. Départements	0,00	83 565,29	0,00	0,00	83 565,29
1328	Autres subventions d'équip. non transf.	0,00	4 000,00	0,00	0,00	4 000,00
1347	Dot. de soutien à l'investissement local	0,00	17 876,15	0,00	0,00	17 876,15
16	Emprunts et dettes assimilées	0,00	0,00	0,00	0,00	0,00
18	Compte de liaison : affectat° (BA,régie)	0,00	0,00	0,00	0,00	0,00
20	Immobilisations incorporelles	0,00	0,00	0,00	0,00	0,00
204	Subventions d'équipement versées	0,00	0,00	0,00	0,00	0,00
21	Immobilisations corporelles	0,00	0,00	0,00	0,00	0,00
22	Immobilisations reçues en affectation	0,00	0,00	0,00	0,00	0,00
23	Immobilisations en cours	0,00	0,00	0,00	0,00	0,00
26	Participat° et créances rattachées	0,00	0,00	0,00	0,00	0,00
27	Autres immobilisations financières	0,00	0,00	0,00	0,00	0,00
Opérations pour compte de tiers		0,00	0,00	0,00	0,00	0,00
Restes à réaliser au 31/12		0,00	912 619,64	50 000,00	0,00	962 619,64
<b>SOLDE (2)</b>		<b>-77 427,57</b>	<b>-2 850 736,46</b>	<b>-12 381,98</b>	<b>0,00</b>	<b>-2 940 546,01</b>

(1)	Libellé	Sous-fonction 41					Sous-fonction 42		
		411 Salles de sport, gymnases	412 Stades	413 Piscines	414 Autres équipements sportifs ou de loisir	415 Manifestations sportives	421 Centres de loisirs	422 Autres activités pour les jeunes	423 Colonies de vacances
<b>DEPENSES (2)</b>		<b>3 624 960,00</b>	<b>2 845,27</b>	<b>89 000,23</b>	<b>150 293,04</b>	<b>1 699,00</b>	<b>60 762,40</b>	<b>1 619,58</b>	<b>0,00</b>
Réalizations		52 447,20	0,00	55 428,94	74 449,88	1 699,00	53 972,18	1 407,70	0,00
001	Solde d'exécution sect° d'investissement	0,00	0,00	0,00	0,00	0,00	0,00	0,00	0,00
010	Stocks	0,00	0,00	0,00	0,00	0,00	0,00	0,00	0,00
040	Opérat° ordre transfert entre sections	0,00	0,00	0,00	0,00	0,00	0,00	0,00	0,00
041	Opérations patrimoniales	0,00	0,00	0,00	0,00	0,00	0,00	0,00	0,00
10	Dotations, fonds divers et réserves	0,00	0,00	0,00	0,00	0,00	0,00	0,00	0,00
13	Subventions d'investissement	0,00	0,00	0,00	0,00	0,00	0,00	0,00	0,00
16	Emprunts et dettes assimilées	0,00	0,00	0,00	0,00	0,00	0,00	0,00	0,00
18	Compte de liaison : affectat° (BA,régie)	0,00	0,00	0,00	0,00	0,00	0,00	0,00	0,00
20	Immobilisations incorporelles	0,00	0,00	0,00	0,00	0,00	0,00	0,00	0,00
204	Subventions d'équipement versées	0,00	0,00	0,00	0,00	1 699,00	0,00	0,00	0,00
20421	Privé : Bien mobilier, matériel	0,00	0,00	0,00	0,00	1 699,00	0,00	0,00	0,00
21	Immobilisations corporelles	0,00	0,00	0,00	0,00	0,00	0,00	1 407,70	0,00
2188	Autres immobilisations corporelles	0,00	0,00	0,00	0,00	0,00	0,00	1 407,70	0,00
22	Immobilisations reçues en affectation	0,00	0,00	0,00	0,00	0,00	0,00	0,00	0,00



VILLE DE GAP - VILLE DE GAP - BUDGET PRINCIPAL - CA - 2022

(1)	Libellé	Sous-fonction 41					Sous-fonction 42		
		411 Salles de sport, gymnases	412 Stades	413 Piscines	414 Autres équipements sportifs ou de loisir	415 Manifestations sportives	421 Centres de loisirs	422 Autres activités pour les jeunes	423 Colonies de vacances
23	Immobilisations en cours	52 447,20	0,00	55 428,94	74 449,88	0,00	53 972,18	0,00	0,00
2313	Constructions	52 447,20	0,00	55 428,94	74 449,88	0,00	53 972,18	0,00	0,00
2315	Installat°, matériel et outillage techni	0,00	0,00	0,00	0,00	0,00	0,00	0,00	0,00
26	Participat° et créances rattachées	0,00	0,00	0,00	0,00	0,00	0,00	0,00	0,00
27	Autres immobilisations financières	0,00	0,00	0,00	0,00	0,00	0,00	0,00	0,00
	Opérations d'équipement	0,00	0,00	0,00	0,00	0,00	0,00	0,00	0,00
	Opérations pour compte de tiers	0,00	0,00	0,00	0,00	0,00	0,00	0,00	0,00
	Restes à réaliser au 31/12	3 572 512,80	2 845,27	33 571,29	75 843,16	0,00	6 790,22	211,88	0,00
	<b>RECETTES (2)</b>	<b>916 310,54</b>	<b>0,00</b>	<b>89 254,99</b>	<b>12 495,55</b>	<b>0,00</b>	<b>0,00</b>	<b>50 000,00</b>	<b>0,00</b>
	Réalisations	83 565,29	0,00	17 876,15	4 000,00	0,00	0,00	0,00	0,00
001	Solde d'exécution sect° d'investissement	0,00	0,00	0,00	0,00	0,00	0,00	0,00	0,00
010	Stocks	0,00	0,00	0,00	0,00	0,00	0,00	0,00	0,00
040	Opérat° ordre transfert entre sections	0,00	0,00	0,00	0,00	0,00	0,00	0,00	0,00
041	Opérations patrimoniales	0,00	0,00	0,00	0,00	0,00	0,00	0,00	0,00
10	Dotations, fonds divers et réserves	0,00	0,00	0,00	0,00	0,00	0,00	0,00	0,00
13	Subventions d'investissement	83 565,29	0,00	17 876,15	4 000,00	0,00	0,00	0,00	0,00
1318	Autres subventions d'équipement transf.	0,00	0,00	0,00	0,00	0,00	0,00	0,00	0,00
1322	Subv. non transf. Régions	0,00	0,00	0,00	0,00	0,00	0,00	0,00	0,00
1323	Subv. non transf. Départements	83 565,29	0,00	0,00	0,00	0,00	0,00	0,00	0,00
1328	Autres subventions d'équip. non transf.	0,00	0,00	0,00	4 000,00	0,00	0,00	0,00	0,00
1347	Dot. de soutien à l'investissement local	0,00	0,00	17 876,15	0,00	0,00	0,00	0,00	0,00
16	Emprunts et dettes assimilées	0,00	0,00	0,00	0,00	0,00	0,00	0,00	0,00
18	Compte de liaison : affectat° (BA,régie)	0,00	0,00	0,00	0,00	0,00	0,00	0,00	0,00
20	Immobilisations incorporelles	0,00	0,00	0,00	0,00	0,00	0,00	0,00	0,00
204	Subventions d'équipement versées	0,00	0,00	0,00	0,00	0,00	0,00	0,00	0,00
21	Immobilisations corporelles	0,00	0,00	0,00	0,00	0,00	0,00	0,00	0,00
22	Immobilisations reçues en affectation	0,00	0,00	0,00	0,00	0,00	0,00	0,00	0,00
23	Immobilisations en cours	0,00	0,00	0,00	0,00	0,00	0,00	0,00	0,00
26	Participat° et créances rattachées	0,00	0,00	0,00	0,00	0,00	0,00	0,00	0,00
27	Autres immobilisations financières	0,00	0,00	0,00	0,00	0,00	0,00	0,00	0,00
	Opérations pour compte de tiers	0,00	0,00	0,00	0,00	0,00	0,00	0,00	0,00
	Restes à réaliser au 31/12	832 745,25	0,00	71 378,84	8 495,55	0,00	0,00	50 000,00	0,00
	<b>SOLDE (2)</b>	<b>-2 708 649,46</b>	<b>-2 845,27</b>	<b>254,76</b>	<b>-137 797,49</b>	<b>-1 699,00</b>	<b>-60 762,40</b>	<b>48 380,42</b>	<b>0,00</b>

(1) Pour le croisement par nature, le détail est fait selon le niveau de vote choisi par l'assemblée délibérante (chapitre, article ou article spécialisé).

(2) Le solde correspond à la différence entre les recettes et les dépenses. Les dépenses et les recettes correspondent à la somme des dépenses et des recettes de l'exercice ainsi que des restes à réaliser et des reports (lignes budgétaires 001 et 002). Les lignes reports 001 et 002 apparaissent à la colonne 01-Non ventilables.

<b>IV – ANNEXES</b>	<b>IV</b>
<b>ELEMENTS DU BILAN PRESENTATION CROISEE PAR FONCTION – DETAIL INVESTISSEMENT</b>	<b>A1.2</b>

## FONCTION 5 – Interventions sociales et santé

(1)	Libellé	51 Santé	52 Interventions sociales	53 Plan de relance (crise sanitaire)	Total
<b>DEPENSES (2)</b>		0,00	455 588,88	0,00	455 588,88
Réalizations		0,00	159 170,68	0,00	159 170,68
001	Solde d'exécution sect° d'investissement	0,00	0,00	0,00	0,00
010	Stocks	0,00	0,00	0,00	0,00
040	Opérat° ordre transfert entre sections	0,00	0,00	0,00	0,00
041	Opérations patrimoniales	0,00	0,00	0,00	0,00
10	Dotations, fonds divers et réserves	0,00	0,00	0,00	0,00
13	Subventions d'investissement	0,00	0,00	0,00	0,00
16	Emprunts et dettes assimilées	0,00	0,00	0,00	0,00
18	Compte de liaison : affectat° (BA,régie)	0,00	0,00	0,00	0,00
20	Immobilisations incorporelles	0,00	0,00	0,00	0,00
204	Subventions d'équipement versées	0,00	0,00	0,00	0,00
21	Immobilisations corporelles	0,00	0,00	0,00	0,00
22	Immobilisations reçues en affectation	0,00	0,00	0,00	0,00
23	Immobilisations en cours	0,00	159 170,68	0,00	159 170,68
2313	Constructions	0,00	159 170,68	0,00	159 170,68
26	Participat° et créances rattachées	0,00	0,00	0,00	0,00
27	Autres immobilisations financières	0,00	0,00	0,00	0,00
Opérations d'équipement		0,00	0,00	0,00	0,00
Opérations pour compte de tiers		0,00	0,00	0,00	0,00
Restes à réaliser au 31/12		0,00	296 418,20	0,00	296 418,20
<b>RECETTES (2)</b>		0,00	0,00	0,00	0,00
Réalizations		0,00	0,00	0,00	0,00
001	Solde d'exécution sect° d'investissement	0,00	0,00	0,00	0,00
010	Stocks	0,00	0,00	0,00	0,00
040	Opérat° ordre transfert entre sections	0,00	0,00	0,00	0,00
041	Opérations patrimoniales	0,00	0,00	0,00	0,00
10	Dotations, fonds divers et réserves	0,00	0,00	0,00	0,00
13	Subventions d'investissement	0,00	0,00	0,00	0,00
16	Emprunts et dettes assimilées	0,00	0,00	0,00	0,00
18	Compte de liaison : affectat° (BA,régie)	0,00	0,00	0,00	0,00

VILLE DE GAP - VILLE DE GAP - BUDGET PRINCIPAL - CA - 2022

(1)	Libellé	51 Santé	52 Interventions sociales	53 Plan de relance (crise sanitaire)	Total
20	Immobilisations incorporelles	0,00	0,00	0,00	0,00
204	Subventions d'équipement versées	0,00	0,00	0,00	0,00
21	Immobilisations corporelles	0,00	0,00	0,00	0,00
22	Immobilisations reçues en affectation	0,00	0,00	0,00	0,00
23	Immobilisations en cours	0,00	0,00	0,00	0,00
26	Participat° et créances rattachées	0,00	0,00	0,00	0,00
27	Autres immobilisations financières	0,00	0,00	0,00	0,00
Opérations pour compte de tiers		0,00	0,00	0,00	0,00
Restes à réaliser au 31/12		0,00	0,00	0,00	0,00
<b>SOLDE (2)</b>		0,00	-455 588,88	0,00	-455 588,88

(1)	Libellé	Sous-fonction 51			Sous-fonction 52				
		510 Services communs	511 Dispensaires, autres établissements sanitaires	512 Actions de prévention sanitaire	520 Services communs	521 Services à caractère social handicapés	522 Act° pour l'enfance et l'adolescence	523 Act° pour personnes en difficulté	524 Autres services
<b>DEPENSES (2)</b>		0,00	0,00	0,00	0,00	0,00	0,00	0,00	455 588,88
Réalizations		0,00	0,00	0,00	0,00	0,00	0,00	0,00	159 170,68
001	Solde d'exécution sect° d'investissement	0,00	0,00	0,00	0,00	0,00	0,00	0,00	0,00
010	Stocks	0,00	0,00	0,00	0,00	0,00	0,00	0,00	0,00
040	Opérat° ordre transfert entre sections	0,00	0,00	0,00	0,00	0,00	0,00	0,00	0,00
041	Opérations patrimoniales	0,00	0,00	0,00	0,00	0,00	0,00	0,00	0,00
10	Dotations, fonds divers et réserves	0,00	0,00	0,00	0,00	0,00	0,00	0,00	0,00
13	Subventions d'investissement	0,00	0,00	0,00	0,00	0,00	0,00	0,00	0,00
16	Emprunts et dettes assimilées	0,00	0,00	0,00	0,00	0,00	0,00	0,00	0,00
18	Compte de liaison : affectat° (BA,régie)	0,00	0,00	0,00	0,00	0,00	0,00	0,00	0,00
20	Immobilisations incorporelles	0,00	0,00	0,00	0,00	0,00	0,00	0,00	0,00
204	Subventions d'équipement versées	0,00	0,00	0,00	0,00	0,00	0,00	0,00	0,00
21	Immobilisations corporelles	0,00	0,00	0,00	0,00	0,00	0,00	0,00	0,00
22	Immobilisations reçues en affectation	0,00	0,00	0,00	0,00	0,00	0,00	0,00	0,00
23	Immobilisations en cours	0,00	0,00	0,00	0,00	0,00	0,00	0,00	159 170,68
2313	Constructions	0,00	0,00	0,00	0,00	0,00	0,00	0,00	159 170,68
26	Participat° et créances rattachées	0,00	0,00	0,00	0,00	0,00	0,00	0,00	0,00
27	Autres immobilisations financières	0,00	0,00	0,00	0,00	0,00	0,00	0,00	0,00
Opérations d'équipement		0,00	0,00	0,00	0,00	0,00	0,00	0,00	0,00
Opérations pour compte de tiers		0,00	0,00	0,00	0,00	0,00	0,00	0,00	0,00
Restes à réaliser au 31/12		0,00	0,00	0,00	0,00	0,00	0,00	0,00	296 418,20
<b>RECETTES (2)</b>		0,00	0,00	0,00	0,00	0,00	0,00	0,00	0,00
Réalizations		0,00	0,00	0,00	0,00	0,00	0,00	0,00	0,00

VILLE DE GAP - VILLE DE GAP - BUDGET PRINCIPAL - CA - 2022

(1)	Libellé	Sous-fonction 51			Sous-fonction 52				
		510 Services communs	511 Dispensaires, autres établist sanitaires	512 Actions de prévention sanitaire	520 Services communs	521 Services à caractère social handicapés	522 Act° pour l'enfance et l'adolescence	523 Act° pour personnes en difficulté	524 Autres services
001	Solde d'exécution sect° d'investissement	0,00	0,00	0,00	0,00	0,00	0,00	0,00	0,00
010	Stocks	0,00	0,00	0,00	0,00	0,00	0,00	0,00	0,00
040	Opérat° ordre transfert entre sections	0,00	0,00	0,00	0,00	0,00	0,00	0,00	0,00
041	Opérations patrimoniales	0,00	0,00	0,00	0,00	0,00	0,00	0,00	0,00
10	Dotations, fonds divers et réserves	0,00	0,00	0,00	0,00	0,00	0,00	0,00	0,00
13	Subventions d'investissement	0,00	0,00	0,00	0,00	0,00	0,00	0,00	0,00
16	Emprunts et dettes assimilées	0,00	0,00	0,00	0,00	0,00	0,00	0,00	0,00
18	Compte de liaison : affectat° (BA,régie)	0,00	0,00	0,00	0,00	0,00	0,00	0,00	0,00
20	Immobilisations incorporelles	0,00	0,00	0,00	0,00	0,00	0,00	0,00	0,00
204	Subventions d'équipement versées	0,00	0,00	0,00	0,00	0,00	0,00	0,00	0,00
21	Immobilisations corporelles	0,00	0,00	0,00	0,00	0,00	0,00	0,00	0,00
22	Immobilisations reçues en affectation	0,00	0,00	0,00	0,00	0,00	0,00	0,00	0,00
23	Immobilisations en cours	0,00	0,00	0,00	0,00	0,00	0,00	0,00	0,00
26	Participat° et créances rattachées	0,00	0,00	0,00	0,00	0,00	0,00	0,00	0,00
27	Autres immobilisations financières	0,00	0,00	0,00	0,00	0,00	0,00	0,00	0,00
	Opérations pour compte de tiers	0,00	0,00	0,00	0,00	0,00	0,00	0,00	0,00
	Restes à réaliser au 31/12	0,00	0,00	0,00	0,00	0,00	0,00	0,00	0,00
	<b>SOLDE (2)</b>	0,00	0,00	0,00	0,00	0,00	0,00	0,00	-455 588,88

(1) Pour le croisement par nature, le détail est fait selon le niveau de vote choisi par l'assemblée délibérante (chapitre, article ou article spécialisé).

(2) Le solde correspond à la différence entre les recettes et les dépenses. Les dépenses et les recettes correspondent à la somme des dépenses et des recettes de l'exercice ainsi que des restes à réaliser et des reports (lignes budgétaires 001 et 002). Les lignes reports 001 et 002 apparaissent à la colonne 01-Non ventilables.

<b>IV – ANNEXES</b>	<b>IV</b>
<b>ELEMENTS DU BILAN PRESENTATION CROISEE PAR FONCTION – DETAIL INVESTISSEMENT</b>	<b>A1.2</b>

## FONCTION 6 – Famille

(1)	Libellé	60 Services communs	61 Services en faveur des personnes âgées	62 Actions en faveur de la maternité	63 Aides à la famille	64 Crèches et garderies	65 Plan de relance (crise sanitaire)	Total
<b>DEPENSES (2)</b>		0,00	0,00	0,00	0,00	17 770,80	0,00	17 770,80
Réalizations		0,00	0,00	0,00	0,00	17 770,80	0,00	17 770,80
001	Solde d'exécution sect° d'investissement	0,00	0,00	0,00	0,00	0,00	0,00	0,00
010	Stocks	0,00	0,00	0,00	0,00	0,00	0,00	0,00
040	Opérat° ordre transfert entre sections	0,00	0,00	0,00	0,00	0,00	0,00	0,00
041	Opérations patrimoniales	0,00	0,00	0,00	0,00	0,00	0,00	0,00
10	Dotations, fonds divers et réserves	0,00	0,00	0,00	0,00	0,00	0,00	0,00
13	Subventions d'investissement	0,00	0,00	0,00	0,00	0,00	0,00	0,00
16	Emprunts et dettes assimilées	0,00	0,00	0,00	0,00	0,00	0,00	0,00
18	Compte de liaison : affectat° (BA,régie)	0,00	0,00	0,00	0,00	0,00	0,00	0,00
20	Immobilisations incorporelles	0,00	0,00	0,00	0,00	0,00	0,00	0,00
204	Subventions d'équipement versées	0,00	0,00	0,00	0,00	0,00	0,00	0,00
21	Immobilisations corporelles	0,00	0,00	0,00	0,00	0,00	0,00	0,00
22	Immobilisations reçues en affectation	0,00	0,00	0,00	0,00	0,00	0,00	0,00
23	Immobilisations en cours	0,00	0,00	0,00	0,00	17 770,80	0,00	17 770,80
2313	Constructions	0,00	0,00	0,00	0,00	17 770,80	0,00	17 770,80
26	Participat° et créances rattachées	0,00	0,00	0,00	0,00	0,00	0,00	0,00
27	Autres immobilisations financières	0,00	0,00	0,00	0,00	0,00	0,00	0,00
Opérations d'équipement		0,00	0,00	0,00	0,00	0,00	0,00	0,00
Opérations pour compte de tiers		0,00	0,00	0,00	0,00	0,00	0,00	0,00
Restes à réaliser au 31/12		0,00	0,00	0,00	0,00	0,00	0,00	0,00
<b>RECETTES (2)</b>		0,00	0,00	0,00	0,00	0,00	0,00	0,00
Réalizations		0,00	0,00	0,00	0,00	0,00	0,00	0,00
001	Solde d'exécution sect° d'investissement	0,00	0,00	0,00	0,00	0,00	0,00	0,00
010	Stocks	0,00	0,00	0,00	0,00	0,00	0,00	0,00
040	Opérat° ordre transfert entre sections	0,00	0,00	0,00	0,00	0,00	0,00	0,00
041	Opérations patrimoniales	0,00	0,00	0,00	0,00	0,00	0,00	0,00

VILLE DE GAP - VILLE DE GAP - BUDGET PRINCIPAL - CA - 2022

(1)	Libellé	60 Services communs	61 Services en faveur des personnes âgées	62 Actions en faveur de la maternité	63 Aides à la famille	64 Crèches et garderies	65 Plan de relance (crise sanitaire)	Total
10	Dotations, fonds divers et réserves	0,00	0,00	0,00	0,00	0,00	0,00	0,00
13	Subventions d'investissement	0,00	0,00	0,00	0,00	0,00	0,00	0,00
16	Emprunts et dettes assimilées	0,00	0,00	0,00	0,00	0,00	0,00	0,00
18	Compte de liaison : affectat° (BA,régie)	0,00	0,00	0,00	0,00	0,00	0,00	0,00
20	Immobilisations incorporelles	0,00	0,00	0,00	0,00	0,00	0,00	0,00
204	Subventions d'équipement versées	0,00	0,00	0,00	0,00	0,00	0,00	0,00
21	Immobilisations corporelles	0,00	0,00	0,00	0,00	0,00	0,00	0,00
22	Immobilisations reçues en affectation	0,00	0,00	0,00	0,00	0,00	0,00	0,00
23	Immobilisations en cours	0,00	0,00	0,00	0,00	0,00	0,00	0,00
26	Participat° et créances rattachées	0,00	0,00	0,00	0,00	0,00	0,00	0,00
27	Autres immobilisations financières	0,00	0,00	0,00	0,00	0,00	0,00	0,00
	Opérations pour compte de tiers	0,00	0,00	0,00	0,00	0,00	0,00	0,00
	Restes à réaliser au 31/12	0,00	0,00	0,00	0,00	0,00	0,00	0,00
	<b>SOLDE (2)</b>	<b>0,00</b>	<b>0,00</b>	<b>0,00</b>	<b>0,00</b>	<b>-17 770,80</b>	<b>0,00</b>	<b>-17 770,80</b>

(1) Pour le croisement par nature, le détail est fait selon le niveau de vote choisi par l'assemblée délibérante (chapitre, article ou article spécialisé).

(2) Le solde correspond à la différence entre les recettes et les dépenses. Les dépenses et les recettes correspondent à la somme des dépenses et des recettes de l'exercice ainsi que des restes à réaliser et des reports (lignes budgétaires 001 et 002). Les lignes reports 001 et 002 apparaissent à la colonne 01-Non ventilables.

<b>IV – ANNEXES</b>	<b>IV</b>
<b>ELEMENTS DU BILAN PRESENTATION CROISEE PAR FONCTION – DETAIL INVESTISSEMENT</b>	<b>A1.2</b>

## FONCTION 7 – Logement

(1)	Libellé	70 Services communs	71 Parc privé de la ville	72 Aide au secteur locatif	73 Aides à l'accession à la propriété	74 Plan de relance (crise sanitaire)	Total
<b>DEPENSES (2)</b>		0,00	0,00	0,00	0,00	0,00	0,00
Réalizations		0,00	0,00	0,00	0,00	0,00	0,00
001	Solde d'exécution sect° d'investissement	0,00	0,00	0,00	0,00	0,00	0,00
010	Stocks	0,00	0,00	0,00	0,00	0,00	0,00
040	Opérat° ordre transfert entre sections	0,00	0,00	0,00	0,00	0,00	0,00
041	Opérations patrimoniales	0,00	0,00	0,00	0,00	0,00	0,00
10	Dotations, fonds divers et réserves	0,00	0,00	0,00	0,00	0,00	0,00
13	Subventions d'investissement	0,00	0,00	0,00	0,00	0,00	0,00
16	Emprunts et dettes assimilées	0,00	0,00	0,00	0,00	0,00	0,00
18	Compte de liaison : affectat° (BA,régie)	0,00	0,00	0,00	0,00	0,00	0,00
20	Immobilisations incorporelles	0,00	0,00	0,00	0,00	0,00	0,00
204	Subventions d'équipement versées	0,00	0,00	0,00	0,00	0,00	0,00
21	Immobilisations corporelles	0,00	0,00	0,00	0,00	0,00	0,00
22	Immobilisations reçues en affectation	0,00	0,00	0,00	0,00	0,00	0,00
23	Immobilisations en cours	0,00	0,00	0,00	0,00	0,00	0,00
26	Participat° et créances rattachées	0,00	0,00	0,00	0,00	0,00	0,00
27	Autres immobilisations financières	0,00	0,00	0,00	0,00	0,00	0,00
Opérations d'équipement		0,00	0,00	0,00	0,00	0,00	0,00
Opérations pour compte de tiers		0,00	0,00	0,00	0,00	0,00	0,00
Restes à réaliser au 31/12		0,00	0,00	0,00	0,00	0,00	0,00
<b>RECETTES (2)</b>		0,00	0,00	0,00	0,00	0,00	0,00
Réalizations		0,00	0,00	0,00	0,00	0,00	0,00
001	Solde d'exécution sect° d'investissement	0,00	0,00	0,00	0,00	0,00	0,00
010	Stocks	0,00	0,00	0,00	0,00	0,00	0,00
040	Opérat° ordre transfert entre sections	0,00	0,00	0,00	0,00	0,00	0,00
041	Opérations patrimoniales	0,00	0,00	0,00	0,00	0,00	0,00
10	Dotations, fonds divers et réserves	0,00	0,00	0,00	0,00	0,00	0,00
13	Subventions d'investissement	0,00	0,00	0,00	0,00	0,00	0,00
16	Emprunts et dettes assimilées	0,00	0,00	0,00	0,00	0,00	0,00
18	Compte de liaison : affectat° (BA,régie)	0,00	0,00	0,00	0,00	0,00	0,00

VILLE DE GAP - VILLE DE GAP - BUDGET PRINCIPAL - CA - 2022

(1)	Libellé	70 Services communs	71 Parc privé de la ville	72 Aide au secteur locatif	73 Aides à l'accession à la propriété	74 Plan de relance (crise sanitaire)	Total
20	Immobilisations incorporelles	0,00	0,00	0,00	0,00	0,00	0,00
204	Subventions d'équipement versées	0,00	0,00	0,00	0,00	0,00	0,00
21	Immobilisations corporelles	0,00	0,00	0,00	0,00	0,00	0,00
22	Immobilisations reçues en affectation	0,00	0,00	0,00	0,00	0,00	0,00
23	Immobilisations en cours	0,00	0,00	0,00	0,00	0,00	0,00
26	Participat° et créances rattachées	0,00	0,00	0,00	0,00	0,00	0,00
27	Autres immobilisations financières	0,00	0,00	0,00	0,00	0,00	0,00
Opérations pour compte de tiers		0,00	0,00	0,00	0,00	0,00	0,00
Restes à réaliser au 31/12		0,00	0,00	0,00	0,00	0,00	0,00
<b>SOLDE (2)</b>		<b>0,00</b>	<b>0,00</b>	<b>0,00</b>	<b>0,00</b>	<b>0,00</b>	<b>0,00</b>

(1) Pour le croisement par nature, le détail est fait selon le niveau de vote choisi par l'assemblée délibérante (chapitre, article ou article spécialisé).

(2) Le solde correspond à la différence entre les recettes et les dépenses. Les dépenses et les recettes correspondent à la somme des dépenses et des recettes de l'exercice ainsi que des restes à réaliser et des reports (lignes budgétaires 001 et 002). Les lignes reports 001 et 002 apparaissent à la colonne 01-Non ventilables.



<b>IV – ANNEXES</b>	<b>IV</b>
<b>ELEMENTS DU BILAN PRESENTATION CROISEE PAR FONCTION – DETAIL INVESTISSEMENT</b>	<b>A1.2</b>

### FONCTION 8 – Aménagement et services urbains, environnement

(1)	Libellé	81 Services urbains	82 Aménagement urbain	83 Environnement	84 Plan de relance (crise sanitaire)	Total
<b>DEPENSES (2)</b>		<b>1 049 456,83</b>	<b>7 561 483,09</b>	<b>409 651,08</b>	<b>0,00</b>	<b>9 020 591,00</b>
Réalizations		736 101,55	2 460 835,06	347 903,04	0,00	3 544 839,65
001	Solde d'exécution sect° d'investissement	0,00	0,00	0,00	0,00	0,00
010	Stocks	0,00	0,00	0,00	0,00	0,00
040	Opérat° ordre transfert entre sections	0,00	0,00	0,00	0,00	0,00
041	Opérations patrimoniales	0,00	0,00	0,00	0,00	0,00
10	Dotations, fonds divers et réserves	0,00	0,00	0,00	0,00	0,00
13	Subventions d'investissement	0,00	0,00	0,00	0,00	0,00
16	Emprunts et dettes assimilées	0,00	0,00	0,00	0,00	0,00
18	Compte de liaison : affectat° (BA,régie)	0,00	0,00	0,00	0,00	0,00
20	Immobilisations incorporelles	0,00	62 917,01	8 610,62	0,00	71 527,63
202	Frais réalisat° documents urbanisme	0,00	6 701,78	0,00	0,00	6 701,78
2031	Frais d'études	0,00	51 854,40	8 610,62	0,00	60 465,02
2033	Frais d'insertion	0,00	4 360,83	0,00	0,00	4 360,83
204	Subventions d'équipement versées	0,00	3 469,54	177 588,60	0,00	181 058,14
2041642	IC : Bâtiments, installations	0,00	0,00	0,00	0,00	0,00
204182	Autres org pub - Bâtiments et installat°	0,00	0,00	177 588,60	0,00	177 588,60
20422	Privé : Bâtiments, installations	0,00	3 469,54	0,00	0,00	3 469,54
21	Immobilisations corporelles	309 826,57	308 514,94	82 368,61	0,00	700 710,12
2111	Terrains nus	0,00	2 500,00	0,00	0,00	2 500,00
2112	Terrains de voirie	0,00	18 354,00	0,00	0,00	18 354,00
2115	Terrains bâtis	0,00	140 000,00	0,00	0,00	140 000,00
2121	Plantations d'arbres et d'arbustes	0,00	49 092,73	0,00	0,00	49 092,73
2152	Installations de voirie	6 959,82	75 863,63	0,00	0,00	82 823,45
21538	Autres réseaux	18 000,00	0,00	0,00	0,00	18 000,00
21571	Matériel roulant	199 056,63	0,00	0,00	0,00	199 056,63
2188	Autres immobilisations corporelles	85 810,12	22 704,58	82 368,61	0,00	190 883,31
22	Immobilisations reçues en affectation	0,00	0,00	0,00	0,00	0,00
23	Immobilisations en cours	426 274,98	2 085 933,57	79 335,21	0,00	2 591 543,76
2315	Installat°, matériel et outillage techni	426 274,98	2 085 933,57	79 335,21	0,00	2 591 543,76
26	Participat° et créances rattachées	0,00	0,00	0,00	0,00	0,00
27	Autres immobilisations financières	0,00	0,00	0,00	0,00	0,00

VILLE DE GAP - VILLE DE GAP - BUDGET PRINCIPAL - CA - 2022

(1)	Libellé	81 Services urbains	82 Aménagement urbain	83 Environnement	84 Plan de relance (crise sanitaire)	Total
	Opérations d'équipement	0,00	0,00	0,00	0,00	0,00
	Opérations pour compte de tiers	0,00	0,00	0,00	0,00	0,00
	Restes à réaliser au 31/12	313 355,28	5 100 648,03	61 748,04	0,00	5 475 751,35
	<b>RECETTES (2)</b>	<b>271 314,90</b>	<b>1 940 993,87</b>	<b>114 251,59</b>	<b>0,00</b>	<b>2 326 560,36</b>
	Réalisations	70 839,30	555 469,38	87 851,59	0,00	714 160,27
001	Solde d'exécution sect° d'investissement	0,00	0,00	0,00	0,00	0,00
010	Stocks	0,00	0,00	0,00	0,00	0,00
040	Opérat° ordre transfert entre sections	0,00	0,00	0,00	0,00	0,00
041	Opérations patrimoniales	0,00	0,00	0,00	0,00	0,00
10	Dotations, fonds divers et réserves	0,00	0,00	0,00	0,00	0,00
13	Subventions d'investissement	70 839,30	555 469,38	87 851,59	0,00	714 160,27
1321	Subv. non transf. Etat, établ. nationaux	0,00	72 000,00	0,00	0,00	72 000,00
1322	Subv. non transf. Régions	0,00	160 675,92	0,00	0,00	160 675,92
1323	Subv. non transf. Départements	0,00	194 263,28	0,00	0,00	194 263,28
13251	Subv. non transf. GFP de rattachement	0,00	19 581,84	0,00	0,00	19 581,84
1327	Subv. non transf. Budget communautaire	0,00	0,00	9 476,59	0,00	9 476,59
1347	Dot. de soutien à l'investissement local	70 839,30	108 948,34	78 375,00	0,00	258 162,64
16	Emprunts et dettes assimilées	0,00	0,00	0,00	0,00	0,00
18	Compte de liaison : affectat° (BA,régie)	0,00	0,00	0,00	0,00	0,00
20	Immobilisations incorporelles	0,00	0,00	0,00	0,00	0,00
204	Subventions d'équipement versées	0,00	0,00	0,00	0,00	0,00
21	Immobilisations corporelles	0,00	0,00	0,00	0,00	0,00
22	Immobilisations reçues en affectation	0,00	0,00	0,00	0,00	0,00
23	Immobilisations en cours	0,00	0,00	0,00	0,00	0,00
26	Participat° et créances rattachées	0,00	0,00	0,00	0,00	0,00
27	Autres immobilisations financières	0,00	0,00	0,00	0,00	0,00
	Opérations pour compte de tiers	0,00	0,00	0,00	0,00	0,00
	Restes à réaliser au 31/12	200 475,60	1 385 524,49	26 400,00	0,00	1 612 400,09
	<b>SOLDE (2)</b>	<b>-778 141,93</b>	<b>-5 620 489,22</b>	<b>-295 399,49</b>	<b>0,00</b>	<b>-6 694 030,64</b>

(1)	Libellé	Sous-fonction 81						
		810 Services communs	811 Eau et assainissement	812 Collecte et traitement ordures ménagères	813 Propreté urbaine	814 Eclairage public	815 Transports urbains	816 Autres réseaux et services divers
	<b>DEPENSES (2)</b>	0,00	0,00	0,00	203 590,53	826 168,54	0,00	19 697,76
	Réalisations	0,00	0,00	0,00	203 590,53	512 813,26	0,00	19 697,76
001	Solde d'exécution sect° d'investissement	0,00	0,00	0,00	0,00	0,00	0,00	0,00
010	Stocks	0,00	0,00	0,00	0,00	0,00	0,00	0,00
040		0,00	0,00	0,00	0,00	0,00	0,00	0,00

VILLE DE GAP - VILLE DE GAP - BUDGET PRINCIPAL - CA - 2022

(1)	Libellé	Sous-fonction 81						
		810 Services communs	811 Eau et assainissement	812 Collecte et traitement ordures ménagères	813 Propreté urbaine	814 Eclairage public	815 Transports urbains	816 Autres réseaux et services divers
	Opérat° ordre transfert entre sections							
041	Opérations patrimoniales	0,00	0,00	0,00	0,00	0,00	0,00	0,00
10	Dotations, fonds divers et réserves	0,00	0,00	0,00	0,00	0,00	0,00	0,00
13	Subventions d'investissement	0,00	0,00	0,00	0,00	0,00	0,00	0,00
16	Emprunts et dettes assimilées	0,00	0,00	0,00	0,00	0,00	0,00	0,00
18	Compte de liaison : affectat° (BA,régie)	0,00	0,00	0,00	0,00	0,00	0,00	0,00
20	Immobilisations incorporelles	0,00	0,00	0,00	0,00	0,00	0,00	0,00
202	Frais réalisat° documents urbanisme	0,00	0,00	0,00	0,00	0,00	0,00	0,00
2031	Frais d'études	0,00	0,00	0,00	0,00	0,00	0,00	0,00
2033	Frais d'insertion	0,00	0,00	0,00	0,00	0,00	0,00	0,00
204	Subventions d'équipement versées	0,00	0,00	0,00	0,00	0,00	0,00	0,00
2041642	IC : Bâtiments, installations	0,00	0,00	0,00	0,00	0,00	0,00	0,00
204182	Autres org pub - Bâtiments et installat°	0,00	0,00	0,00	0,00	0,00	0,00	0,00
20422	Privé : Bâtiments, installations	0,00	0,00	0,00	0,00	0,00	0,00	0,00
21	Immobilisations corporelles	0,00	0,00	0,00	203 590,53	88 236,04	0,00	18 000,00
2111	Terrains nus	0,00	0,00	0,00	0,00	0,00	0,00	0,00
2112	Terrains de voirie	0,00	0,00	0,00	0,00	0,00	0,00	0,00
2115	Terrains bâtis	0,00	0,00	0,00	0,00	0,00	0,00	0,00
2121	Plantations d'arbres et d'arbustes	0,00	0,00	0,00	0,00	0,00	0,00	0,00
2152	Installations de voirie	0,00	0,00	0,00	1 449,54	5 510,28	0,00	0,00
21538	Autres réseaux	0,00	0,00	0,00	0,00	0,00	0,00	18 000,00
21571	Matériel roulant	0,00	0,00	0,00	199 056,63	0,00	0,00	0,00
2188	Autres immobilisations corporelles	0,00	0,00	0,00	3 084,36	82 725,76	0,00	0,00
22	Immobilisations reçues en affectation	0,00	0,00	0,00	0,00	0,00	0,00	0,00
23	Immobilisations en cours	0,00	0,00	0,00	0,00	424 577,22	0,00	1 697,76
2315	Installat°, matériel et outillage techni	0,00	0,00	0,00	0,00	424 577,22	0,00	1 697,76
26	Participat° et créances rattachées	0,00	0,00	0,00	0,00	0,00	0,00	0,00

VILLE DE GAP - VILLE DE GAP - BUDGET PRINCIPAL - CA - 2022

(1)	Libellé	Sous-fonction 81						
		810 Services communs	811 Eau et assainissement	812 Collecte et traitement ordures ménagères	813 Propreté urbaine	814 Eclairage public	815 Transports urbains	816 Autres réseaux et services divers
27	Autres immobilisations financières	0,00	0,00	0,00	0,00	0,00	0,00	0,00
	Opérations d'équipement	0,00	0,00	0,00	0,00	0,00	0,00	0,00
	Opérations pour compte de tiers	0,00	0,00	0,00	0,00	0,00	0,00	0,00
	Restes à réaliser au 31/12	0,00	0,00	0,00	0,00	313 355,28	0,00	0,00
	<b>RECETTES (2)</b>	<b>0,00</b>	<b>0,00</b>	<b>0,00</b>	<b>0,00</b>	<b>271 314,90</b>	<b>0,00</b>	<b>0,00</b>
	Réalisations	0,00	0,00	0,00	0,00	70 839,30	0,00	0,00
001	Solde d'exécution sect° d'investissement	0,00	0,00	0,00	0,00	0,00	0,00	0,00
010	Stocks	0,00	0,00	0,00	0,00	0,00	0,00	0,00
040	Opérat° ordre transfert entre sections	0,00	0,00	0,00	0,00	0,00	0,00	0,00
041	Opérations patrimoniales	0,00	0,00	0,00	0,00	0,00	0,00	0,00
10	Dotations, fonds divers et réserves	0,00	0,00	0,00	0,00	0,00	0,00	0,00
13	Subventions d'investissement	0,00	0,00	0,00	0,00	70 839,30	0,00	0,00
1321	Subv. non transf. Etat, établ. nationaux	0,00	0,00	0,00	0,00	0,00	0,00	0,00
1322	Subv. non transf. Régions	0,00	0,00	0,00	0,00	0,00	0,00	0,00
1323	Subv. non transf. Départements	0,00	0,00	0,00	0,00	0,00	0,00	0,00
13251	Subv. non transf. GFP de rattachement	0,00	0,00	0,00	0,00	0,00	0,00	0,00
1327	Subv. non transf. Budget communautaire	0,00	0,00	0,00	0,00	0,00	0,00	0,00
1347	Dot. de soutien à l'investissement local	0,00	0,00	0,00	0,00	70 839,30	0,00	0,00
16	Emprunts et dettes assimilées	0,00	0,00	0,00	0,00	0,00	0,00	0,00
18	Compte de liaison : affectat° (BA,régie)	0,00	0,00	0,00	0,00	0,00	0,00	0,00
20	Immobilisations incorporelles	0,00	0,00	0,00	0,00	0,00	0,00	0,00
204	Subventions d'équipement versées	0,00	0,00	0,00	0,00	0,00	0,00	0,00
21	Immobilisations corporelles	0,00	0,00	0,00	0,00	0,00	0,00	0,00
22	Immobilisations reçues en affectation	0,00	0,00	0,00	0,00	0,00	0,00	0,00
23	Immobilisations en cours	0,00	0,00	0,00	0,00	0,00	0,00	0,00
26		0,00	0,00	0,00	0,00	0,00	0,00	0,00

VILLE DE GAP - VILLE DE GAP - BUDGET PRINCIPAL - CA - 2022

(1)	Libellé	Sous-fonction 81						816 Autres réseaux et services divers
		810 Services communs	811 Eau et assainissement	812 Collecte et traitement ordures ménagères	813 Propreté urbaine	814 Eclairage public	815 Transports urbains	
	Participat° et créances rattachées							
27	Autres immobilisations financières	0,00	0,00	0,00	0,00	0,00	0,00	0,00
Opérations pour compte de tiers		0,00	0,00	0,00	0,00	0,00	0,00	0,00
Restes à réaliser au 31/12		0,00	0,00	0,00	0,00	200 475,60	0,00	0,00
<b>SOLDE (2)</b>		<b>0,00</b>	<b>0,00</b>	<b>0,00</b>	<b>-203 590,53</b>	<b>-554 853,64</b>	<b>0,00</b>	<b>-19 697,76</b>

(1)	Libellé	Sous-fonction 82					Sous fonction 83			
		820 Services communs	821 Equipements de voirie	822 Voirie communale et routes	823 Espaces verts urbains	824 Autres opérations d'aménagement urbain	830 Services communs	831 Aménagement des eaux	832 Act° spécif. lutte contre la pollution	833 Préservation du milieu naturel
<b>DEPENSES (2)</b>		<b>315 680,69</b>	<b>45 161,40</b>	<b>3 837 227,53</b>	<b>999 868,05</b>	<b>2 363 545,42</b>	<b>182 028,94</b>	<b>0,00</b>	<b>0,00</b>	<b>227 622,14</b>
Réalizations		249 089,01	20 749,50	1 906 324,82	270 139,58	14 532,15	157 964,40	0,00	0,00	189 938,64
001	Solde d'exécution sect° d'investissement	0,00	0,00	0,00	0,00	0,00	0,00	0,00	0,00	0,00
010	Stocks	0,00	0,00	0,00	0,00	0,00	0,00	0,00	0,00	0,00
040	Opérat° ordre transfert entre sections	0,00	0,00	0,00	0,00	0,00	0,00	0,00	0,00	0,00
041	Opérations patrimoniales	0,00	0,00	0,00	0,00	0,00	0,00	0,00	0,00	0,00
10	Dotations, fonds divers et réserves	0,00	0,00	0,00	0,00	0,00	0,00	0,00	0,00	0,00
13	Subventions d'investissement	0,00	0,00	0,00	0,00	0,00	0,00	0,00	0,00	0,00
16	Emprunts et dettes assimilées	0,00	0,00	0,00	0,00	0,00	0,00	0,00	0,00	0,00
18	Compte de liaison : affectat° (BA,régie)	0,00	0,00	0,00	0,00	0,00	0,00	0,00	0,00	0,00
20	Immobilisations incorporelles	3 024,00	0,00	48 830,40	0,00	11 062,61	8 610,62	0,00	0,00	0,00
202	Frais réalisat° documents urbanisme	0,00	0,00	0,00	0,00	6 701,78	0,00	0,00	0,00	0,00
2031	Frais d'études	3 024,00	0,00	48 830,40	0,00	0,00	8 610,62	0,00	0,00	0,00
2033	Frais d'insertion	0,00	0,00	0,00	0,00	4 360,83	0,00	0,00	0,00	0,00
204	Subventions d'équipement versées	0,00	0,00	0,00	0,00	3 469,54	0,00	0,00	0,00	177 588,60
2041642	IC : Bâtiments, installations	0,00	0,00	0,00	0,00	0,00	0,00	0,00	0,00	0,00
204182	Autres org pub - Bâtiments et installat°	0,00	0,00	0,00	0,00	0,00	0,00	0,00	0,00	177 588,60
20422	Privé : Bâtiments, installations	0,00	0,00	0,00	0,00	3 469,54	0,00	0,00	0,00	0,00
21	<b>Immobilisations corporelles</b>	<b>228 970,75</b>	<b>1 633,20</b>	<b>18 354,00</b>	<b>59 556,99</b>	<b>0,00</b>	<b>82 368,61</b>	<b>0,00</b>	<b>0,00</b>	<b>0,00</b>
2111	Terrains nus	2 500,00	0,00	0,00	0,00	0,00	0,00	0,00	0,00	0,00
2112	Terrains de voirie	0,00	0,00	18 354,00	0,00	0,00	0,00	0,00	0,00	0,00
2115	Terrains bâtis	140 000,00	0,00	0,00	0,00	0,00	0,00	0,00	0,00	0,00
2121	Plantations d'arbres et d'arbustes	0,00	0,00	0,00	49 092,73	0,00	0,00	0,00	0,00	0,00
2152	Installations de voirie	75 863,63	0,00	0,00	0,00	0,00	0,00	0,00	0,00	0,00

VILLE DE GAP - VILLE DE GAP - BUDGET PRINCIPAL - CA - 2022

(1)	Libellé	Sous-fonction 82					Sous fonction 83			
		820 Services communs	821 Equipements de voirie	822 Voirie communale et routes	823 Espaces verts urbains	824 Autres opérations d'aménagement urbain	830 Services communs	831 Aménagement des eaux	832 Act° spécif. lutte contre la pollution	833 Préservation du milieu naturel
21538	Autres réseaux	0,00	0,00	0,00	0,00	0,00	0,00	0,00	0,00	0,00
21571	Matériel roulant	0,00	0,00	0,00	0,00	0,00	0,00	0,00	0,00	0,00
2188	Autres immobilisations corporelles	10 607,12	1 633,20	0,00	10 464,26	0,00	82 368,61	0,00	0,00	0,00
<b>22</b>	<b>Immobilisations reçues en affectation</b>	<b>0,00</b>	<b>0,00</b>	<b>0,00</b>	<b>0,00</b>	<b>0,00</b>	<b>0,00</b>	<b>0,00</b>	<b>0,00</b>	<b>0,00</b>
<b>23</b>	<b>Immobilisations en cours</b>	<b>17 094,26</b>	<b>19 116,30</b>	<b>1 839 140,42</b>	<b>210 582,59</b>	<b>0,00</b>	<b>66 985,17</b>	<b>0,00</b>	<b>0,00</b>	<b>12 350,04</b>
2315	Installat°, matériel et outillage techni	17 094,26	19 116,30	1 839 140,42	210 582,59	0,00	66 985,17	0,00	0,00	12 350,04
<b>26</b>	<b>Participat° et créances rattachées</b>	<b>0,00</b>	<b>0,00</b>	<b>0,00</b>	<b>0,00</b>	<b>0,00</b>	<b>0,00</b>	<b>0,00</b>	<b>0,00</b>	<b>0,00</b>
<b>27</b>	<b>Autres immobilisations financières</b>	<b>0,00</b>	<b>0,00</b>	<b>0,00</b>	<b>0,00</b>	<b>0,00</b>	<b>0,00</b>	<b>0,00</b>	<b>0,00</b>	<b>0,00</b>
<b>Opérations d'équipement</b>		<b>0,00</b>	<b>0,00</b>	<b>0,00</b>	<b>0,00</b>	<b>0,00</b>	<b>0,00</b>	<b>0,00</b>	<b>0,00</b>	<b>0,00</b>
<b>Opérations pour compte de tiers</b>		<b>0,00</b>	<b>0,00</b>	<b>0,00</b>	<b>0,00</b>	<b>0,00</b>	<b>0,00</b>	<b>0,00</b>	<b>0,00</b>	<b>0,00</b>
<b>Restes à réaliser au 31/12</b>		<b>66 591,68</b>	<b>24 411,90</b>	<b>1 930 902,71</b>	<b>729 728,47</b>	<b>2 349 013,27</b>	<b>24 064,54</b>	<b>0,00</b>	<b>0,00</b>	<b>37 683,50</b>
<b>RECETTES (2)</b>		<b>284 069,30</b>	<b>72 500,00</b>	<b>1 010 066,78</b>	<b>574 357,79</b>	<b>0,00</b>	<b>35 876,59</b>	<b>78 375,00</b>	<b>0,00</b>	<b>0,00</b>
<b>Réalisations</b>		<b>0,00</b>	<b>3 000,00</b>	<b>407 333,59</b>	<b>145 135,79</b>	<b>0,00</b>	<b>9 476,59</b>	<b>78 375,00</b>	<b>0,00</b>	<b>0,00</b>
<b>001</b>	<b>Solde d'exécution sect° d'investissement</b>	<b>0,00</b>	<b>0,00</b>	<b>0,00</b>	<b>0,00</b>	<b>0,00</b>	<b>0,00</b>	<b>0,00</b>	<b>0,00</b>	<b>0,00</b>
<b>010</b>	<b>Stocks</b>	<b>0,00</b>	<b>0,00</b>	<b>0,00</b>	<b>0,00</b>	<b>0,00</b>	<b>0,00</b>	<b>0,00</b>	<b>0,00</b>	<b>0,00</b>
<b>040</b>	<b>Opérat° ordre transfert entre sections</b>	<b>0,00</b>	<b>0,00</b>	<b>0,00</b>	<b>0,00</b>	<b>0,00</b>	<b>0,00</b>	<b>0,00</b>	<b>0,00</b>	<b>0,00</b>
<b>041</b>	<b>Opérations patrimoniales</b>	<b>0,00</b>	<b>0,00</b>	<b>0,00</b>	<b>0,00</b>	<b>0,00</b>	<b>0,00</b>	<b>0,00</b>	<b>0,00</b>	<b>0,00</b>
<b>10</b>	<b>Dotations, fonds divers et réserves</b>	<b>0,00</b>	<b>0,00</b>	<b>0,00</b>	<b>0,00</b>	<b>0,00</b>	<b>0,00</b>	<b>0,00</b>	<b>0,00</b>	<b>0,00</b>
<b>13</b>	<b>Subventions d'investissement</b>	<b>0,00</b>	<b>3 000,00</b>	<b>407 333,59</b>	<b>145 135,79</b>	<b>0,00</b>	<b>9 476,59</b>	<b>78 375,00</b>	<b>0,00</b>	<b>0,00</b>
1321	Subv. non transf. Etat, établ. nationaux	0,00	0,00	0,00	72 000,00	0,00	0,00	0,00	0,00	0,00
1322	Subv. non transf. Régions	0,00	0,00	140 000,00	20 675,92	0,00	0,00	0,00	0,00	0,00
1323	Subv. non transf. Départements	0,00	3 000,00	181 213,20	10 050,08	0,00	0,00	0,00	0,00	0,00
13251	Subv. non transf. GFP de rattachement	0,00	0,00	19 581,84	0,00	0,00	0,00	0,00	0,00	0,00
1327	Subv. non transf. Budget communautaire	0,00	0,00	0,00	0,00	0,00	9 476,59	0,00	0,00	0,00
1347	Dot. de soutien à l'investissement local	0,00	0,00	66 538,55	42 409,79	0,00	0,00	78 375,00	0,00	0,00
<b>16</b>	<b>Emprunts et dettes assimilées</b>	<b>0,00</b>	<b>0,00</b>	<b>0,00</b>	<b>0,00</b>	<b>0,00</b>	<b>0,00</b>	<b>0,00</b>	<b>0,00</b>	<b>0,00</b>
<b>18</b>	<b>Compte de liaison : affectat° (BA,régie)</b>	<b>0,00</b>	<b>0,00</b>	<b>0,00</b>	<b>0,00</b>	<b>0,00</b>	<b>0,00</b>	<b>0,00</b>	<b>0,00</b>	<b>0,00</b>
<b>20</b>	<b>Immobilisations incorporelles</b>	<b>0,00</b>	<b>0,00</b>	<b>0,00</b>	<b>0,00</b>	<b>0,00</b>	<b>0,00</b>	<b>0,00</b>	<b>0,00</b>	<b>0,00</b>
<b>204</b>	<b>Subventions d'équipement versées</b>	<b>0,00</b>	<b>0,00</b>	<b>0,00</b>	<b>0,00</b>	<b>0,00</b>	<b>0,00</b>	<b>0,00</b>	<b>0,00</b>	<b>0,00</b>
<b>21</b>	<b>Immobilisations corporelles</b>	<b>0,00</b>	<b>0,00</b>	<b>0,00</b>	<b>0,00</b>	<b>0,00</b>	<b>0,00</b>	<b>0,00</b>	<b>0,00</b>	<b>0,00</b>
<b>22</b>	<b>Immobilisations reçues en affectation</b>	<b>0,00</b>	<b>0,00</b>	<b>0,00</b>	<b>0,00</b>	<b>0,00</b>	<b>0,00</b>	<b>0,00</b>	<b>0,00</b>	<b>0,00</b>
<b>23</b>	<b>Immobilisations en cours</b>	<b>0,00</b>	<b>0,00</b>	<b>0,00</b>	<b>0,00</b>	<b>0,00</b>	<b>0,00</b>	<b>0,00</b>	<b>0,00</b>	<b>0,00</b>
<b>26</b>	<b>Participat° et créances rattachées</b>	<b>0,00</b>	<b>0,00</b>	<b>0,00</b>	<b>0,00</b>	<b>0,00</b>	<b>0,00</b>	<b>0,00</b>	<b>0,00</b>	<b>0,00</b>

VILLE DE GAP - VILLE DE GAP - BUDGET PRINCIPAL - CA - 2022

(1)	Libellé	Sous-fonction 82					Sous fonction 83			
		820 Services communs	821 Equipements de voirie	822 Voirie communale et routes	823 Espaces verts urbains	824 Autres opérations d'aménagement urbain	830 Services communs	831 Aménagement des eaux	832 Act° spécif. lutte contre la pollution	833 Préservation du milieu naturel
27	Autres immobilisations financières	0,00	0,00	0,00	0,00	0,00	0,00	0,00	0,00	0,00
	Opérations pour compte de tiers	0,00	0,00	0,00	0,00	0,00	0,00	0,00	0,00	0,00
	Restes à réaliser au 31/12	284 069,30	69 500,00	602 733,19	429 222,00	0,00	26 400,00	0,00	0,00	0,00
	<b>SOLDE (2)</b>	<b>-31 611,39</b>	<b>27 338,60</b>	<b>-2 827 160,75</b>	<b>-425 510,26</b>	<b>-2 363 545,42</b>	<b>-146 152,35</b>	<b>78 375,00</b>	<b>0,00</b>	<b>-227 622,14</b>

(1) Pour le croisement par nature, le détail est fait selon le niveau de vote choisi par l'assemblée délibérante (chapitre, article ou article spécialisé).

(2) Le solde correspond à la différence entre les recettes et les dépenses. Les dépenses et les recettes correspondent à la somme des dépenses et des recettes de l'exercice ainsi que des restes à réaliser et des reports (lignes budgétaires 001 et 002). Les lignes reports 001 et 002 apparaissent à la colonne 01-Non ventilables.

<b>IV – ANNEXES</b>	<b>IV</b>
<b>ELEMENTS DU BILAN PRESENTATION CROISEE PAR FONCTION – DETAIL INVESTISSEMENT</b>	<b>A1.2</b>

**FONCTION 9 – Action économique**

(1)	Libellé	90 Interventions économiques	91 Foires et marchés	92 Aides à l'agriculture et aux industries	93 Aides à l'énergie, indus. manufact., BTP	94 Aides commerce et services marchands	95 Aides au tourisme	96 Aides aux services publics	97 Plan de relance (crise sanitaire)	Total
<b>DEPENSES (2)</b>		0,00	0,00	3 880 000,00	1 705 667,60	0,00	660 000,00	0,00	0,00	6 245 667,60
Réalizations		0,00	0,00	2 190 742,92	36 094,08	0,00	97 579,51	0,00	0,00	2 324 416,51
001	Solde d'exécution sect° d'investissement	0,00	0,00	0,00	0,00	0,00	0,00	0,00	0,00	0,00
010	Stocks	0,00	0,00	0,00	0,00	0,00	0,00	0,00	0,00	0,00
040	Opérat° ordre transfert entre sections	0,00	0,00	0,00	0,00	0,00	0,00	0,00	0,00	0,00
041	Opérations patrimoniales	0,00	0,00	0,00	0,00	0,00	0,00	0,00	0,00	0,00
10	Dotations, fonds divers et réserves	0,00	0,00	0,00	0,00	0,00	0,00	0,00	0,00	0,00
13	Subventions d'investissement	0,00	0,00	0,00	0,00	0,00	0,00	0,00	0,00	0,00
16	Emprunts et dettes assimilées	0,00	0,00	0,00	0,00	0,00	0,00	0,00	0,00	0,00
18	Compte de liaison : affectat° (BA,régie)	0,00	0,00	0,00	0,00	0,00	0,00	0,00	0,00	0,00
20	Immobilisations incorporelles	0,00	0,00	0,00	33 567,60	0,00	0,00	0,00	0,00	33 567,60
2031	Frais d'études	0,00	0,00	0,00	33 567,60	0,00	0,00	0,00	0,00	33 567,60
204	Subventions d'équipement versées	0,00	0,00	2 190 742,92	0,00	0,00	0,00	0,00	0,00	2 190 742,92
2041642	IC : Bâtiments, installations	0,00	0,00	2 190 742,92	0,00	0,00	0,00	0,00	0,00	2 190 742,92
21	Immobilisations corporelles	0,00	0,00	0,00	0,00	0,00	0,00	0,00	0,00	0,00
22	Immobilisations reçues en affectation	0,00	0,00	0,00	0,00	0,00	0,00	0,00	0,00	0,00
23	Immobilisations en cours	0,00	0,00	0,00	2 526,48	0,00	97 579,51	0,00	0,00	100 105,99
2313	Constructions	0,00	0,00	0,00	2 526,48	0,00	97 579,51	0,00	0,00	100 105,99
26	Participat° et créances rattachées	0,00	0,00	0,00	0,00	0,00	0,00	0,00	0,00	0,00



VILLE DE GAP - VILLE DE GAP - BUDGET PRINCIPAL - CA - 2022

(1)	Libellé	90 Interventions économiques	91 Foires et marchés	92 Aides à l'agriculture et aux industries	93 Aides à l'énergie, indus. manufact., BTP	94 Aides commerce et services marchands	95 Aides au tourisme	96 Aides aux services publics	97 Plan de relance (crise sanitaire)	Total
27	Autres immobilisations financières	0,00	0,00	0,00	0,00	0,00	0,00	0,00	0,00	0,00
	Opérations d'équipement	0,00	0,00	0,00	0,00	0,00	0,00	0,00	0,00	0,00
	Opérations pour compte de tiers	0,00	0,00	0,00	0,00	0,00	0,00	0,00	0,00	0,00
	Restes à réaliser au 31/12	0,00	0,00	1 689 257,08	1 669 573,52	0,00	562 420,49	0,00	0,00	3 921 251,09
	<b>RECETTES (2)</b>	<b>0,00</b>	<b>0,00</b>	<b>0,00</b>	<b>50 400,00</b>	<b>0,00</b>	<b>233 000,00</b>	<b>0,00</b>	<b>0,00</b>	<b>283 400,00</b>
	Réalisations	0,00	0,00	0,00	12 600,00	0,00	33 000,00	0,00	0,00	45 600,00
001	Solde d'exécution sect° d'investissement	0,00	0,00	0,00	0,00	0,00	0,00	0,00	0,00	0,00
010	Stocks	0,00	0,00	0,00	0,00	0,00	0,00	0,00	0,00	0,00
040	Opérat° ordre transfert entre sections	0,00	0,00	0,00	0,00	0,00	0,00	0,00	0,00	0,00
041	Opérations patrimoniales	0,00	0,00	0,00	0,00	0,00	0,00	0,00	0,00	0,00
10	Dotations, fonds divers et réserves	0,00	0,00	0,00	0,00	0,00	0,00	0,00	0,00	0,00
13	Subventions d'investissement	0,00	0,00	0,00	12 600,00	0,00	33 000,00	0,00	0,00	45 600,00
1322	Subv. non transf. Régions	0,00	0,00	0,00	12 600,00	0,00	0,00	0,00	0,00	12 600,00
1323	Subv. non transf. Départements	0,00	0,00	0,00	0,00	0,00	33 000,00	0,00	0,00	33 000,00
16	Emprunts et dettes assimilées	0,00	0,00	0,00	0,00	0,00	0,00	0,00	0,00	0,00
18	Compte de liaison : affectat° (BA,régie)	0,00	0,00	0,00	0,00	0,00	0,00	0,00	0,00	0,00
20	Immobilisations incorporelles	0,00	0,00	0,00	0,00	0,00	0,00	0,00	0,00	0,00
204	Subventions d'équipement versées	0,00	0,00	0,00	0,00	0,00	0,00	0,00	0,00	0,00
21	Immobilisations corporelles	0,00	0,00	0,00	0,00	0,00	0,00	0,00	0,00	0,00
22	Immobilisations reçues en affectation	0,00	0,00	0,00	0,00	0,00	0,00	0,00	0,00	0,00
23	Immobilisations en cours	0,00	0,00	0,00	0,00	0,00	0,00	0,00	0,00	0,00
26	Participat° et créances rattachées	0,00	0,00	0,00	0,00	0,00	0,00	0,00	0,00	0,00
27	Autres immobilisations financières	0,00	0,00	0,00	0,00	0,00	0,00	0,00	0,00	0,00
	Opérations pour compte de tiers	0,00	0,00	0,00	0,00	0,00	0,00	0,00	0,00	0,00
	Restes à réaliser au 31/12	0,00	0,00	0,00	37 800,00	0,00	200 000,00	0,00	0,00	237 800,00

VILLE DE GAP - VILLE DE GAP - BUDGET PRINCIPAL - CA - 2022

(1)	Libellé	90 Interventions économiques	91 Foire et marchés	92 Aides à l'agriculture et aux industries	93 Aides à l'énergie, indus. manufact., BTP	94 Aides commerce et services marchands	95 Aides au tourisme	96 Aides aux services publics	97 Plan de relance (crise sanitaire)	Total
	<b>SOLDE (2)</b>	0,00	0,00	-3 880 000,00	-1 655 267,60	0,00	-427 000,00	0,00	0,00	-5 962 267,60

(1) Pour le croisement par nature, le détail est fait selon le niveau de vote choisi par l'assemblée délibérante (chapitre, article ou article spécialisé).

(2) Le solde correspond à la différence entre les recettes et les dépenses. Les dépenses et les recettes correspondent à la somme des dépenses et des recettes de l'exercice ainsi que des restes à réaliser et des reports (lignes budgétaires 001 et 002). Les lignes reports 001 et 002 apparaissent à la colonne 01-Non ventilables.

<b>IV – ANNEXES</b>	<b>IV</b>
<b>ELEMENTS DU BILAN – ETAT DE LA DETTE – DETAIL DES CREDITS DE TRESORERIE</b>	<b>A2.1</b>

**A2.1 – DETAIL DES CREDITS DE TRESORERIE (1)**

Nature (Pour chaque ligne, indiquer le numéro de contrat)	Date de la décision de réaliser la ligne de trésorerie (2)	Montant maximum autorisé au 01/01/N	Montant des tirages N	Montant des remboursements N		Encours restant dû au 31/12/N
				Intérêts (3)	Remboursement du tirage	
5191 Avances du Trésor						
5192 Avances de trésorerie						
51931 Lignes de trésorerie						
51932 Lignes de trésorerie liées à un emprunt						
10234	07/06/2002	150 000,00	0,00	0,00	0,00	0,00
10232	01/07/2002	0,00	0,00	0,00	0,00	0,00
10231	03/07/2002	100 000,00	0,00	0,00	0,00	0,00
5194 Billets de trésorerie						
5198 Autres crédits de trésorerie						
<b>519 Crédits de trésorerie (Total)</b>		<b>250 000,00</b>	<b>0,00</b>	<b>0,00</b>	<b>0,00</b>	<b>0,00</b>

(1) Circulaire n° NOR : INTB8900071C du 22/02/1989.

(2) Indiquer la date de la délibération de l'assemblée autorisant la ligne de trésorerie ou la date de la décision de l'ordonnateur de réaliser la ligne de trésorerie sur la base d'un montant maximum autorisé par l'organe délibérant (article L. 2122-22 du CGCT).

(3) Il s'agit des intérêts comptabilisés au compte 6615 sauf pour les emprunts assortis d'une option de tirage sur ligne de trésorerie pour lesquels les intérêts sont comptabilisés au compte 66111 et sauf pour les billets de trésorerie pour lesquels les intérêts sont comptabilisés au compte 6618.

<b>IV – ANNEXES</b>	<b>IV</b>
<b>ELEMENTS DU BILAN – ETAT DE LA DETTE – REPARTITION PAR NATURE DE DETTE</b>	<b>A2.2</b>

**A2.2 – REPARTITION PAR NATURE DE DETTE (hors 16449 et 166)**

Nature (Pour chaque ligne, indiquer le numéro de contrat)	Emprunts et dettes à l'origine du contrat													
	Organisme prêteur ou chef de file	Date de signature	Date d'émission ou date de mobilisation (1)	Date du premier remboursement	Nominal (2)	Type de taux d'intérêt (3)	Index (4)	Taux initial		Devise	Périodicité des remboursements (6)	Profil d'amortissement (7)	Possibilité de remboursement anticipé O/N	Catégorie d'emprunt (8)
								Niveau de taux (5)	Taux actuariel					
<b>163 Emprunts obligataires (Total)</b>					<b>0,00</b>									
<b>164 Emprunts auprès des établissements financiers (Total)</b>					<b>102 715 177,14</b>									
1641 Emprunts en euros (total)					94 715 177,14									
10106	CAISSE D'EPARGNE	15/11/2001	10/12/2001	25/04/2002	1 067 143,00	V	(Euribor 3M-Floor -0.1 sur Euribor 3M) + 0.1	3,460	3,557	EUR	T	C	O	A-1
10108	DEXIA CL	23/11/2001	18/12/2001	01/04/2002	1 219 592,14	V	(Euribor 3M + 0.1)-Floor -0.1 sur Euribor 3M	3,446	3,542	EUR	T	P	O	A-1
10201	CAISSE D'EPARGNE	10/04/2002	16/04/2002	25/08/2002	1 000 000,00	V	Euribor 3M-Floor -0.1 sur Euribor 3M + 0.1	3,548	3,649	EUR	T	C	O	A-1
10202	SFIL CAFFIL	09/04/2002	18/04/2002	01/08/2002	1 000 000,00	V	(Euribor 3M-Floor -0.1 sur Euribor 3M) + 0.1	3,499	3,598	EUR	T	C	O	A-1
10203	CREDIT FONCIER DE FRANCE	20/04/2002	25/04/2002	30/06/2002	1 000 000,00	V	Euribor 3M + 0.1-Floor -0.1 sur Euribor 3M	3,500	3,599	EUR	T	C	O	A-1
10207	CREDIT FONCIER DE FRANCE	05/11/2002	25/11/2002	30/01/2003	1 000 000,00	V	(Euribor 3M + 0.1)-Floor -0.1 sur Euribor 3M	3,150	3,234	EUR	T	C	O	A-1
10302	SFIL CAFFIL	16/04/2003	13/05/2003	01/09/2003	1 000 000,00	F	Taux fixe à 4.23 %	4,230	4,298	EUR	T	C	O	A-1
10303	CAISSE D'EPARGNE	16/04/2003	02/06/2003	25/08/2003	1 000 000,00	V	(Euribor 3M-Floor -0.1 sur Euribor 3M) + 0.1	2,372	2,428	EUR	T	C	O	A-1
10305	CREDIT FONCIER DE FRANCE	22/04/2003	21/07/2003	30/09/2003	1 000 000,00	V	(Euribor 3M + 0.1)-Floor -0.1 sur Euribor 3M	2,230	2,282	EUR	T	C	O	A-1
10401	SOCIETE GENERALE	27/11/2003	20/04/2004	20/07/2004	2 000 000,00	V	(Euribor 3M + 0.09)-Floor -0.09 sur Euribor 3M	2,143	2,192	EUR	T	C	O	A-1
10402	CREDIT FONCIER DE FRANCE	11/09/2004	11/10/2004	30/12/2004	1 000 000,00	V	(Euribor 3M + 0.08)-Floor -0.08 sur Euribor 3M	2,230	2,282	EUR	T	C	O	A-1

VILLE DE GAP - VILLE DE GAP - BUDGET PRINCIPAL - CA - 2022

Nature (Pour chaque ligne, indiquer le numéro de contrat)	Emprunts et dettes à l'origine du contrat													
	Organisme prêteur ou chef de file	Date de signature	Date d'émission ou date de mobilisation (1)	Date du premier remboursement	Nominal (2)	Type de taux d'intérêt (3)	Index (4)	Taux initial		Devise	Périodicité des remboursements (6)	Profil d'amortissement (7)	Possibilité de remboursement anticipé O/N	Catégorie d'emprunt (8)
								Niveau de taux (5)	Taux actuariel					
10404	SFIL CAFFIL	21/12/2004	17/01/2005	01/05/2005	1 000 000,00	F	Taux fixe à 4.06 %	4,060	4,122	EUR	T	C	O	A-1
10405	SFIL CAFFIL	21/12/2004	21/12/2004	01/06/2005	2 000 000,00	V	(Euribor 3M + 0.07)-Floor -0.07 sur Euribor 3M	2,245	2,297	EUR	T	C	O	A-1
10501	ARKEA	03/11/2005	24/11/2005	28/02/2006	5 000 000,00	F	Taux fixe à 3.4 %	3,400	3,444	EUR	T	C	O	A-1
10601	CAISSE DES DEPOTS ET CONSIGNATIONS	06/07/2006	28/08/2006	01/08/2007	1 265 942,00	V	LEP(Préfixé) + 0.2	3,950	3,950	EUR	A	X	O	A-1
10602	SFIL CAFFIL	20/11/2006	11/12/2006	01/02/2007	6 000 000,00	F	Taux fixe à 4.02 %	4,020	4,095	EUR	M	P	O	A-1
10701	CREDIT AGRICOLE	03/04/2007	06/04/2007	05/07/2007	5 000 000,00	V	(Euribor 3M + 0.01)-Floor -0.01 sur Euribor 3M	3,946	4,005	EUR	T	C	O	A-1
10702	CAISSE D'EPARGNE	01/12/2007	10/12/2007	25/03/2008	10 000 000,00	V	(Euribor 3M + 0.04)-Floor -0.04 sur Euribor 3M	4,924	5,090	EUR	T	C	O	A-1
10703	CAISSE D'EPARGNE	01/12/2007	11/03/2008	25/06/2008	2 000 000,00	V	(Euribor 3M + 0.04)-Floor -0.04 sur Euribor 3M	4,537	4,683	EUR	T	C	O	A-1
10801	CAISSE DES DEPOTS ET CONSIGNATIONS	19/12/2008	23/12/2008	01/01/2010	2 500 000,00	F	Taux fixe à 4.47 %	4,470	4,470	EUR	A	P	O	A-1
10802	CAISSE DES DEPOTS ET CONSIGNATIONS	16/12/2008	23/12/2008	01/01/2010	2 500 000,00	F	Taux fixe à 4.47 %	4,470	4,470	EUR	A	P	O	A-1
10803	SFIL CAFFIL	17/10/2008	03/11/2008	01/03/2009	3 000 000,00	F	Taux fixe à 5.12 %	5,120	5,297	EUR	T	C	O	A-1
10901	SOCIETE GENERALE	04/08/2009	10/08/2009	10/09/2009	5 000 000,00	V	(EONIA(Postfixé) + 1.25)-Floor 0 sur EONIA(Postfixé)	1,589	1,631	EUR	M	C	O	A-1
11001	SFIL CAFFIL	25/05/2010	16/07/2010	01/11/2010	677 362,00	F	Taux fixe à 2.52 %	2,520	2,544	EUR	T	P	O	A-1
11002	SFIL CAFFIL	25/05/2010	16/07/2010	01/11/2010	2 069 712,00	F	Taux fixe à 3.63 %	3,630	3,680	EUR	T	P	O	A-1
11003	SFIL CAFFIL	25/05/2010	16/07/2010	01/11/2010	72 638,00	F	Taux fixe à 2.52 %	2,520	2,544	EUR	T	P	O	A-1
11004	SFIL CAFFIL	25/05/2010	16/07/2010	01/11/2010	180 288,00	F	Taux fixe à 3.63 %	3,630	3,680	EUR	T	P	O	A-1
11301	CREDIT AGRICOLE	28/06/2013	23/10/2013	16/01/2014	3 000 000,00	F	Taux fixe à 2.8 %	2,800	2,830	EUR	T	C	O	A-1
11401	SOCIETE GENERALE	20/12/2014	20/12/2014	30/09/2015	3 000 000,00	F	Taux fixe à 2.07 %	2,070	2,117	EUR	T	C	O	A-1
11501	ARKEA	21/10/2015	12/11/2015	30/01/2016	462 500,00	F	Taux fixe à 1.1 %	1,100	1,105	EUR	T	C	O	A-1
11502	ARKEA	21/10/2015	12/11/2015	30/01/2016	2 300 000,00	F	Taux fixe à 1.31 %	1,310	1,316	EUR	T	C	O	A-1
11503	ARKEA	21/10/2015	12/11/2015	30/01/2016	2 400 000,00	F	Taux fixe à 1.4 %	1,400	1,407	EUR	T	C	O	A-1

VILLE DE GAP - VILLE DE GAP - BUDGET PRINCIPAL - CA - 2022

Nature (Pour chaque ligne, indiquer le numéro de contrat)	Emprunts et dettes à l'origine du contrat													
	Organisme prêteur ou chef de file	Date de signature	Date d'émission ou date de mobilisation (1)	Date du premier remboursement	Nominal (2)	Type de taux d'intérêt (3)	Index (4)	Taux initial		Devise	Périodicité des remboursements (6)	Profil d'amortissement (7)	Possibilité de remboursement anticipé O/N	Catégorie d'emprunt (8)
								Niveau de taux (5)	Taux actuariel					
11601	CAISSE CENTRALE DE CREDIT COOPERATIF	15/12/2016	16/12/2016	16/03/2017	3 000 000,00	F	Taux fixe à 0.8 %	0,800	0,802	EUR	T	C	O	A-1
11701	CREDIT AGRICOLE	28/05/2017	28/07/2017	15/10/2017	3 000 000,00	F	Taux fixe à 0.89 %	0,890	0,893	EUR	T	C	O	A-1
11801	CREDIT MUTUEL	19/10/2018	19/10/2018	31/03/2019	3 000 000,00	F	Taux fixe à 1.23 %	1,230	1,236	EUR	T	C	O	A-1
11901	SFIL CAFFIL	02/08/2019	12/09/2019	01/01/2020	3 000 000,00	F	Taux fixe à 0.55 %	0,550	0,559	EUR	T	C	O	A-1
12001	SOCIETE GENERALE	20/07/2020	31/07/2020	31/10/2020	3 000 000,00	F	Taux fixe à 0.635 %	0,635	0,646	EUR	T	C	O	A-1
12101	CAISSE CENTRALE DE CREDIT COOPERATIF	09/11/2021	20/12/2021	05/04/2022	3 000 000,00	F	Taux fixe à 0.4 %	0,400	0,401	EUR	T	C	O	A-1
12201	CAISSE CENTRALE DE CREDIT COOPERATIF	20/12/2021	18/05/2022	05/03/2023	3 000 000,00	F	Taux fixe à 0.55 %	0,550	0,551	EUR	T	C	O	A-1
12202	CREDIT FONCIER DE FRANCE	20/12/2021	21/03/2022	21/06/2022	2 000 000,00	F	Taux fixe à 0.68 %	0,680	0,682	EUR	T	C	O	A-1
1643 Emprunts en devises (total)					0,00									
16441 Emprunts assortis d'une option de tirage sur ligne de trésorerie (total)					8 000 000,00									
10231	CACIB ex BFT CREDIT AGRICOLE	03/07/2002	03/07/2002	15/11/2003	2 000 000,00	V	(TAM(Postfixé) + 0.1)-Floor -0.1 sur TAM(Postfixé)	2,688	2,728	EUR	X	X	O	A-1
10232	DEXIA CL	01/07/2002	01/07/2002	01/07/2013	3 000 000,00	V	(EONIA(Postfixé) + 0.14)-Floor -0.14 sur EONIA(Postfixé)	3,440	3,588	EUR	X	X	O	A-1
10234	SOCIETE GENERALE	07/06/2002	07/06/2002	01/06/2013	3 000 000,00	V	(T4M(Postfixé) + 0.17)-Floor -0.17 sur T4M(Postfixé)	3,540	3,652	EUR	X	X	O	A-1
165 Dépôts et cautionnements reçus (Total)					0,00									
167 Emprunts et dettes assortis de conditions particulières (Total)					0,00									
1671 Avances consolidées du Trésor (total)					0,00									
1672 Emprunts sur comptes spéciaux du Trésor (total)					0,00									

VILLE DE GAP - VILLE DE GAP - BUDGET PRINCIPAL - CA - 2022

Nature (Pour chaque ligne, indiquer le numéro de contrat)	Emprunts et dettes à l'origine du contrat													
	Organisme prêteur ou chef de file	Date de signature	Date d'émission ou date de mobilisation (1)	Date du premier remboursement	Nominal (2)	Type de taux d'intérêt (3)	Index (4)	Taux initial		Devise	Périodicité des remboursements (6)	Profil d'amortissement (7)	Possibilité de remboursement anticipé O/N	Catégorie d'emprunt (8)
								Niveau de taux (5)	Taux actuariel					
1675 Dettes pour METP et PPP (total)					0,00									
1676 Dettes envers locataires-acquéreurs (total)					0,00									
1678 Autres emprunts et dettes (total)					0,00									
<b>168 Emprunts et dettes assimilés (Total)</b>					<b>0,00</b>									
1681 Autres emprunts (total)					0,00									
1682 Bons à moyen terme négociables (total)					0,00									
1687 Autres dettes (total)					0,00									
<b>Total général</b>					<b>102 715 177,14</b>									

(1) Si un emprunt donne lieu à plusieurs mobilisations, indiquer la date de la première mobilisation.

(2) Nominal : montant emprunté à l'origine.

(3) Type de taux d'intérêt : F : fixe ; V : variable simple ; C : complexe (c'est-à-dire un taux variable qui n'est pas seulement défini comme la simple addition d'un taux usuel de référence et d'une marge exprimée en point de pourcentage).

(4) Mentionner le ou les types d'index (ex : Euribor 3 mois).

(5) Indiquer le niveau de taux à l'origine du contrat.

(6) Indiquer la périodicité des remboursements : A : annuelle ; M : mensuelle, B : bimestrielle, S : semestrielle, T : trimestrielle, X autre.

(7) Indiquer C pour amortissement constant, P pour amortissement progressif, F pour *in fine*, X pour autres à préciser.

(8) Catégorie d'emprunt à l'origine. Exemple A-1 (cf. la classification des emprunts suivant la typologie de la circulaire IOCB1015077C du 25 juin 2010 sur les produits financiers offerts aux collectivités territoriales).

<b>IV – ANNEXES</b>	<b>IV</b>
<b>ELEMENTS DU BILAN – ETAT DE LA DETTE – REPARTITION PAR NATURE DE DETTE</b>	<b>A2.2</b>

**A2.2 – REPARTITION PAR NATURE DE DETTE (hors 16449 et 166) (suite)**

Nature (Pour chaque ligne, indiquer le numéro de contrat)	Emprunts et dettes au 31/12/N											
	Couverture ? O/N (10)	Montant couvert	Catégorie d'emprunt après couverture éventuelle (11)	Capital restant dû au 31/12/N	Durée résiduelle (en années)	Taux d'intérêt			Annuité de l'exercice			ICNE de l'exercice
						Type de taux (12)	Index (13)	Niveau de taux d'intérêt au 31/12/N (14)	Capital	Charges d'intérêt (15)	Intérêts perçus (le cas échéant) (16)	
<b>163 Emprunts obligataires (Total)</b>		0,00		0,00					0,00	0,00	0,00	0,00
<b>164 Emprunts auprès des établissements financiers (Total)</b>		0,00		36 281 117,45					5 391 998,75	565 842,92	0,00	153 547,28
1641 Emprunts en euros (total)		0,00		36 281 117,45					5 141 998,75	565 842,92	0,00	153 547,28
10106	N	0,00	A-1	0,00	0,00	V	(Euribor 3M-Floor -0.1 sur Euribor 3M) + 0.1	0,000	13 339,09	0,00	0,00	0,00
10108	N	0,00	A-1	0,00	0,00	V	(Euribor 3M + 0.1)-Floor -0.1 sur Euribor 3M	0,000	21 009,20	0,00	0,00	0,00
10201	N	0,00	A-1	0,00	0,00	V	Euribor 3M-Floor -0.1 sur Euribor 3M + 0.1	0,000	25 000,00	0,00	0,00	0,00
10202	N	0,00	A-1	0,00	0,00	V	(Euribor 3M-Floor -0.1 sur Euribor 3M) + 0.1	0,000	25 000,00	0,00	0,00	0,00
10203	N	0,00	A-1	0,00	0,00	V	Euribor 3M + 0.1-Floor -0.1 sur Euribor 3M	0,000	12 500,00	0,00	0,00	0,00
10207	N	0,00	A-1	0,00	0,00	V	(Euribor 3M + 0.1)-Floor -0.1 sur Euribor 3M	0,052	50 000,00	11,82	0,00	0,00
10302	N	0,00	A-1	25 000,00	0,42	F	Taux fixe à 4.23 %	4,229	50 000,00	2 379,38	0,00	85,19
10303	N	0,00	A-1	25 000,00	0,40	V	(Euribor 3M-Floor -0.1 sur Euribor 3M) + 0.1	0,150	50 000,00	31,82	0,00	45,10
10305	N	0,00	A-1	25 000,00	0,50	V	(Euribor 3M + 0.1)-Floor -0.1 sur Euribor 3M	0,223	50 000,00	123,23	0,00	1,60
10401	N	0,00	A-1	150 000,00	1,30	V	(Euribor 3M + 0.09)-Floor -0.09 sur Euribor 3M	0,273	100 000,00	61,27	0,00	463,80



VILLE DE GAP - VILLE DE GAP - BUDGET PRINCIPAL - CA - 2022

Nature (Pour chaque ligne, indiquer le numéro de contrat)	Emprunts et dettes au 31/12/N											ICNE de l'exercice
	Couverture ? O/N (10)	Montant couvert	Catégorie d'emprunt après couverture éventuelle (11)	Capital restant dû au 31/12/N	Durée résiduelle (en années)	Taux d'intérêt			Annuité de l'exercice			
						Type de taux (12)	Index (13)	Niveau de taux d'intérêt au 31/12/N (14)	Capital	Charges d'intérêt (15)	Intérêts perçus (le cas échéant) (16)	
10402	N	0,00	A-1	87 500,00	1,75	V	(Euribor 3M + 0.08)-Floor -0.08 sur Euribor 3M	0,278	50 000,00	323,56	0,00	5,57
10404	N	0,00	A-1	112 500,00	2,08	F	Taux fixe à 4.06 %	4,051	50 000,00	5 836,26	0,00	748,57
10405	N	0,00	A-1	225 000,00	2,17	V	(Euribor 3M + 0.07)-Floor -0.07 sur Euribor 3M	0,294	100 000,00	436,04	0,00	385,13
10501	N	0,00	A-1	750 000,00	2,91	F	Taux fixe à 3.4 %	3,394	250 000,00	30 812,50	0,00	2 125,00
10601	N	0,00	A-1	302 187,61	3,58	V	LEP(Préfixé) + 0.2	2,503	73 320,72	4 506,11	0,00	6 003,46
10602	N	0,00	A-1	1 643 369,81	4,00	F	Taux fixe à 4.02 %	4,011	363 047,66	74 017,30	0,00	5 321,78
10701	N	0,00	A-1	1 125 000,00	4,26	V	(Euribor 3M + 0.01)-Floor -0.01 sur Euribor 3M	0,260	250 000,00	0,00	0,00	3 174,22
10702	N	0,00	A-1	2 500 000,00	4,98	V	(Euribor 3M + 0.04)-Floor -0.04 sur Euribor 3M	0,307	500 000,00	7 697,08	0,00	902,08
10703	N	0,00	A-1	525 000,00	5,23	V	(Euribor 3M + 0.04)-Floor -0.04 sur Euribor 3M	0,308	100 000,00	1 612,72	0,00	189,44
10801	N	0,00	A-1	1 130 819,37	6,00	F	Taux fixe à 4.47 %	4,458	135 104,29	56 586,79	0,00	50 407,22
10802	N	0,00	A-1	1 130 819,37	6,00	F	Taux fixe à 4.47 %	4,458	135 104,29	56 586,79	0,00	50 407,22
10803	N	0,00	A-1	900 000,00	5,92	F	Taux fixe à 5.12 %	5,177	150 000,00	51 578,66	0,00	3 840,00
10901	N	0,00	A-1	1 666 667,20	6,61	V	(€STR(Postfixé) + 1.25)-Floor 0 sur €STR(Postfixé)	1,310	249 999,96	23 449,09	0,00	0,00
11001	N	0,00	A-1	144 013,97	2,58	F	Taux fixe à 2.52 %	2,514	49 950,74	4 418,34	0,00	594,78
11002	N	0,00	A-1	467 897,36	2,58	F	Taux fixe à 3.63 %	3,622	158 941,45	20 606,95	0,00	2 783,60
11003	N	0,00	A-1	15 443,52	2,58	F	Taux fixe à 2.52 %	2,514	5 356,56	473,80	0,00	63,78
11004	N	0,00	A-1	40 757,83	2,58	F	Taux fixe à 3.63 %	3,622	13 845,00	1 795,04	0,00	242,48
11301	N	0,00	A-1	1 200 000,00	5,79	F	Taux fixe à 2.8 %	2,794	200 000,00	37 100,00	0,00	6 906,67
11401	N	0,00	A-1	1 500 000,00	7,50	F	Taux fixe à 2.07 %	2,093	200 000,00	34 100,38	0,00	86,25
11501	N	0,00	A-1	102 777,84	1,83	F	Taux fixe à 1.1 %	1,099	51 388,88	1 483,86	0,00	188,43

VILLE DE GAP - VILLE DE GAP - BUDGET PRINCIPAL - CA - 2022

Nature (Pour chaque ligne, indiquer le numéro de contrat)	Emprunts et dettes au 31/12/N											
	Couverture ? O/N (10)	Montant couvert	Catégorie d'emprunt après couverture éventuelle (11)	Capital restant dû au 31/12/N	Durée résiduelle (en années)	Taux d'intérêt			Annuité de l'exercice			ICNE de l'exercice
						Type de taux (12)	Index (13)	Niveau de taux d'intérêt au 31/12/N (14)	Capital	Charges d'intérêt (15)	Intérêts perçus (le cas échéant) (16)	
11502	N	0,00	A-1	836 363,56	3,83	F	Taux fixe à 1.31 %	1,307	209 090,92	12 668,29	0,00	1 826,06
11503	N	0,00	A-1	1 000 000,00	4,83	F	Taux fixe à 1.4 %	1,397	200 000,00	15 750,00	0,00	2 333,33
11601	N	0,00	A-1	1 800 000,00	8,96	F	Taux fixe à 0.8 %	0,798	200 000,00	15 400,00	0,00	560,00
11701	N	0,00	A-1	1 950 000,00	9,54	F	Taux fixe à 0.89 %	0,888	200 000,00	18 467,50	0,00	3 615,63
11801	N	0,00	A-1	2 200 000,00	11,00	F	Taux fixe à 1.23 %	1,227	200 000,00	28 597,50	0,00	0,00
11901	N	0,00	A-1	2 400 000,00	11,75	F	Taux fixe à 0.55 %	0,556	200 000,00	14 079,99	0,00	3 336,66
12001	N	0,00	A-1	2 550 000,00	12,58	F	Taux fixe à 0.635 %	0,642	200 000,00	17 220,85	0,00	2 743,73
12101	N	0,00	A-1	2 850 000,00	14,01	F	Taux fixe à 0.4 %	0,399	150 000,00	9 350,00	0,00	2 691,67
12201	N	0,00	A-1	3 000 000,00	14,93	F	Taux fixe à 0.55 %	0,502	0,00	8 250,00	0,00	1 145,83
12202	N	0,00	A-1	1 900 000,01	14,22	F	Taux fixe à 0.68 %	0,673	99 999,99	10 030,00	0,00	323,00
1643 Emprunts en devises (total)		0,00		0,00					0,00	0,00	0,00	0,00
16441 Emprunts assortis d'une option de tirage sur ligne de trésorerie (total) (9)		0,00		0,00					250 000,00	0,00	0,00	0,00
10231	N	0,00	A-1	0,00	0,00	V	(TAM(Postfixé) + 0.1)-Floor -0.1 sur TAM(Postfixé)	0,000	100 000,00	0,00	0,00	0,00
10232	N	0,00	A-1	0,00	0,00	V	(EONIA(Postfixé) + 0.14)-Floor -0.14 sur EONIA(Postfixé)	0,000	0,00	0,00	0,00	0,00
10234	N	0,00	A-1	0,00	0,00	V	(T4M(Postfixé) + 0.17)-Floor -0.17 sur T4M(Postfixé)	0,000	150 000,00	0,00	0,00	0,00
165 Dépôts et cautionnements reçus (Total)		0,00		0,00					0,00	0,00	0,00	0,00
167 Emprunts et dettes assortis de conditions particulières (Total)		0,00		0,00					0,00	0,00	0,00	0,00
1671 Avances consolidées du Trésor (total)		0,00		0,00					0,00	0,00	0,00	0,00
1672 Emprunts sur comptes spéciaux (total)		0,00		0,00					0,00	0,00	0,00	0,00
1675 Dettes pour METP et PPP (total)		0,00		0,00					0,00	0,00	0,00	0,00
1676 Dettes envers locataires-acquéreurs (total)		0,00		0,00					0,00	0,00	0,00	0,00

VILLE DE GAP - VILLE DE GAP - BUDGET PRINCIPAL - CA - 2022

Nature (Pour chaque ligne, indiquer le numéro de contrat)	Emprunts et dettes au 31/12/N											
	Couverture ? O/N (10)	Montant couvert	Catégorie d'emprunt après couverture éventuelle (11)	Capital restant dû au 31/12/N	Durée résiduelle (en années)	Taux d'intérêt			Annuité de l'exercice			ICNE de l'exercice
						Type de taux (12)	Index (13)	Niveau de taux d'intérêt au 31/12/N (14)	Capital	Charges d'intérêt (15)	Intérêts perçus (le cas échéant) (16)	
1678 Autres emprunts et dettes (total)		0,00		0,00					0,00	0,00	0,00	0,00
<b>168 Emprunts et dettes assimilés (Total)</b>		<b>0,00</b>		<b>0,00</b>					<b>0,00</b>	<b>0,00</b>	<b>0,00</b>	<b>0,00</b>
1681 Autres emprunts (total)		0,00		0,00					0,00	0,00	0,00	0,00
1682 Bons à moyen terme négociables (total)		0,00		0,00					0,00	0,00	0,00	0,00
1687 Autres dettes (total)		0,00		0,00					0,00	0,00	0,00	0,00
<b>Total général</b>		<b>0,00</b>		<b>36 281 117,45</b>					<b>5 391 998,75</b>	<b>565 842,92</b>	<b>0,00</b>	<b>153 547,28</b>

(9) S'agissant des emprunts assortis d'une ligne de trésorerie, il faut faire ressortir le remboursement du capital de la dette prévue pour l'exercice correspondant au véritable endettement.

(10) Si l'emprunt est soumis à couverture, il convient de compléter le tableau « détail des opérations de couverture ».

(11) Catégorie d'emprunt. Exemple A-1 (cf. la classification des emprunts suivant la typologie de la circulaire IOCB1015077C du 25 juin 2010 sur les produits financiers offerts aux collectivités territoriales).

(12) Type de taux d'intérêt après opérations de couverture : F : fixe ; V : variable simple ; C : complexe (c'est-à-dire un taux variable qui n'est pas seulement défini comme la simple addition d'un taux usuel de référence et d'une marge exprimée en point de pourcentage).

(13) Mentionner l'index en cours au 31/12/N après opérations de couverture.

(14) Taux après opérations de couverture éventuelles. Pour les emprunts à taux variable, indiquer le niveau moyen du taux constaté sur l'année.

(15) Il s'agit des intérêts dus au titre du contrat initial et comptabilisés à l'article 66111 « Intérêts réglés à l'échéance » (intérêts décaissés) et intérêts éventuels dus au titre du contrat d'échange éventuel et comptabilisés à l'article 668.

(16) Indiquer les intérêts éventuellement reçus au titre du contrat d'échange éventuel et comptabilisés au 768.

<b>IV – ANNEXES</b>	<b>IV</b>
<b>ELEMENTS DU BILAN – ETAT DE LA DETTE – REPARTITION DES EMPRUNTS PAR STRUCTURE DE TAUX</b>	<b>A2.3</b>

### A2.3 – REPARTITION DES EMPRUNTS PAR STRUCTURE DE TAUX (HORS A1)

Emprunts ventilés par structure de taux selon le risque le plus élevé (Pour chaque ligne, indiquer le numéro de contrat) (1)	Organisme prêteur ou chef de file	Nominal (2)	Capital restant dû au 31/12/N (3)	Type d'indices (4)	Durée du contrat	Dates des périodes bonifiées	Taux minimal (5)	Taux maximal (6)	Coût de sortie (7)	Taux maximal après couverture éventuelle (8)	Niveau du taux au 31/12/N (9)	Intérêts payés au cours de l'exercice (10)	Intérêts perçus au cours de l'exercice (le cas échéant) (11)	% par type de taux selon le capital restant dû
Echange de taux, taux variable simple plafonné (cap) ou encadré (tunnel) (A)														
<b>TOTAL (A)</b>		0,00	0,00						0,00			0,00	0,00	0,00
Barrière simple (B)														
<b>TOTAL (B)</b>		0,00	0,00						0,00			0,00	0,00	0,00
Option d'échange (C)														
<b>TOTAL (C)</b>		0,00	0,00						0,00			0,00	0,00	0,00
Multiplicateur jusqu'à 3 ou multiplicateur jusqu'à 5 capé (D)														
<b>TOTAL (D)</b>		0,00	0,00						0,00			0,00	0,00	0,00
Multiplicateur jusqu'à 5 (E)														
<b>TOTAL (E)</b>		0,00	0,00						0,00			0,00	0,00	0,00
Autres types de structures (F)														
<b>TOTAL (F)</b>		0,00	0,00						0,00			0,00	0,00	0,00
<b>TOTAL GENERAL</b>		<b>0,00</b>	<b>0,00</b>						<b>0,00</b>			<b>0,00</b>	<b>0,00</b>	<b>0,00</b>

(1) Répartir les emprunts selon le type de structure de taux (de A à F selon la classification de la charte de bonne conduite) en fonction du risque le plus élevé à courir sur toute la durée de vie du contrat de prêt et après opérations de couverture éventuelles.

(2) Nominal : montant emprunté à l'origine. En cas de couverture partielle d'un emprunt, indiquer séparément sur deux lignes la part du nominal couvert et la part non couverte.

(3) En cas de couverture partielle d'un emprunt, indiquer séparément sur deux lignes la part du capital restant dû couvert et la part non couverte.

(4) Indiquer la classification de l'indice sous-jacent suivant la typologie de la circulaire du 25 juin 2010 sur les produits financiers (de 1 à 6). 1 : Indice zone euro / 2 : Indices inflation française ou zone euro ou écart entre ces indices / 3 : Ecart indice zone euro / 4 : Indices hors zone euro ou écart d'indices dont l'un est hors zone euro / 5 : écarts d'indices hors zone euro / 6 : autres indices.

(5) Taux hors opération de couverture. Indiquer le montant, l'index ou la formule correspondant au taux minimal du contrat de prêt sur toute la durée du contrat.

(6) Taux hors opération de couverture. Indiquer le montant, l'index ou la formule correspondant au taux maximal du contrat de prêt sur toute la durée du contrat.

(7) Coût de sortie : indiquer le montant de l'indemnité contractuelle de remboursement définitif de l'emprunt au 31/12/N ou le cas échéant, à la prochaine date d'échéance.

(8) Montant, index ou formule.

(9) Indiquer le niveau de taux après opérations de couverture éventuelles. Pour les emprunts à taux variables, indiquer le niveau moyen du taux constaté sur l'année.

(10) Indiquer les intérêts dus au titre du contrat initial et comptabilisés à l'article 66111 et des intérêts éventuels dus au titre du contrat d'échange et comptabilisés à l'article 668.

(11) Indiquer les intérêts reçus au titre du contrat d'échange et comptabilisés au 768.

<b>IV – ANNEXES</b>	<b>IV</b>
<b>ELEMENTS DU BILAN – ETAT DE LA DETTE – TYPOLOGIE DE LA REPARTITION DE L'ENCOURS</b>	<b>A2.4</b>

**A2.4 – TYPOLOGIE DE LA REPARTITION DE L'ENCOURS (1)**

Indices sous-jacents	(1) Indices zone euro	(2) Indices inflation française ou zone euro ou écart entre ces indices	(3) Ecart d'indices zone euro	(4) Indices hors zone euro et écarts d'indices dont l'un est un indice hors zone euro	(5) Ecart d'indices hors zone euro	(6) Autres indices
<b>Structure</b>						
<b>(A) Taux fixe simple. Taux variable simple. Echange de taux fixe contre taux variable ou inversement. Echange de taux structuré contre taux variable ou taux fixe (sens unique). Taux variable simple plafonné (cap) ou encadré (tunnel)</b>	Nombre de produits	43	0	0	0	0
	% de l'encours	100,01	0,00	0,00	0,00	0,00
	Montant en euros	36 281 117,45	0,00	0,00	0,00	0,00
<b>(B) Barrière simple. Pas d'effet de levier</b>	Nombre de produits	0	0	0	0	0
	% de l'encours	0,00	0,00	0,00	0,00	0,00
	Montant en euros	0,00	0,00	0,00	0,00	0,00
<b>(C) Option d'échange (swaption)</b>	Nombre de produits	0	0	0	0	0
	% de l'encours	0,00	0,00	0,00	0,00	0,00
	Montant en euros	0,00	0,00	0,00	0,00	0,00
<b>(D) Multiplicateur jusqu'à 3 ; multiplicateur jusqu'à 5 capé</b>	Nombre de produits	0	0	0	0	0
	% de l'encours	0,00	0,00	0,00	0,00	0,00
	Montant en euros	0,00	0,00	0,00	0,00	0,00
<b>(E) Multiplicateur jusqu'à 5</b>	Nombre de produits	0	0	0	0	0
	% de l'encours	0,00	0,00	0,00	0,00	0,00
	Montant en euros	0,00	0,00	0,00	0,00	0,00
<b>(F) Autres types de structures</b>	Nombre de produits					0
	% de l'encours					0,00
	Montant en euros					0,00

(1) Cette annexe retrace le stock de dette au 31/12/N après opérations de couverture éventuelles.

<b>IV – ANNEXES</b>	<b>IV</b>
<b>ELEMENTS DU BILAN – ETAT DE LA DETTE – DETAIL DES OPERATIONS DE COUVERTURE</b>	<b>A2.5</b>

**A2.5 – DETAIL DES OPERATIONS DE COUVERTURE (1)**

Instruments de couverture (Pour chaque ligne, indiquer le numéro de contrat)	Emprunt couvert			Instrument de couverture									
	Référence de l'emprunt couvert	Capital restant dû au 31/12/N	Date de fin du contrat	Organisme co-contractant	Type de couverture (3)	Nature de la couverture (change ou taux)	Notionnel de l'instrument de couverture	Date de début du contrat	Date de fin du contrat	Périodicité de règlement des intérêts (4)	Montant des commissions diverses	Primes éventuelles	
												Primes payées pour l'achat d'option	Primes reçues pour la vente d'option
<b>Taux fixe (total)</b>		0,00					0,00				0,00	0,00	0,00
<b>Taux variable simple (total)</b>		0,00					0,00				0,00	0,00	0,00
<b>Taux complexe (total) (2)</b>		0,00					0,00				0,00	0,00	0,00
<b>Total</b>		<b>0,00</b>					<b>0,00</b>				<b>0,00</b>	<b>0,00</b>	<b>0,00</b>

(1) Si un instrument couvre plusieurs emprunts, distinguer une ligne par emprunt couvert.

(2) Il s'agit d'un taux variable qui n'est pas défini comme la simple addition d'un taux usuel de référence et d'une marge exprimée en point de pourcentage.

(3) Indiquer s'il s'agit d'un *swap*, d'une option (*cap*, *floor*, *tunnel*, *swaption*).

(4) Indiquer la périodicité de règlement des intérêts : A : annuelle, M : mensuelle, B : bimestrielle, S : semestrielle, T : trimestrielle, X : autre.

<b>IV – ANNEXES</b>	<b>IV</b>
<b>ELEMENTS DU BILAN – ETAT DE LA DETTE – DETAIL DES OPERATIONS DE COUVERTURE</b>	<b>A2.5</b>

**A2.5 – DETAIL DES OPERATIONS DE COUVERTURE (1) (suite)**

Instruments de couverture (Pour chaque ligne, indiquer le numéro de contrat)	Référence de l'emprunt couvert	Effet de l'instrument de couverture							
		Taux payé		Taux reçu (7)		Charges et produits constatés depuis l'origine du contrat		Catégorie d'emprunt (8)	
		Index (5)	Niveau de taux (6)	Index	Niveau de taux	Charges c/668	Produits c/768	Avant opération de couverture	Après opération de couverture
<b>Taux fixe (total)</b>						0,00	0,00		
<b>Taux variable simple (total)</b>						0,00	0,00		
<b>Taux complexe (total) (2)</b>						0,00	0,00		
<b>Total</b>						0,00	0,00		

(5) Indiquer l'index utilisé ou la formule de taux.

(6) Pour les emprunts à taux variable, indiquer le niveau moyen du taux constaté sur l'année.

(7) A compléter si l'instrument de couverture est un *swap*.

(8) Catégorie d'emprunt. Exemple A-1 (cf. la classification des emprunts suivant la typologie de la circulaire IOCB1015077C du 25 juin 2010 sur les produits financiers offerts aux collectivités territoriales).

<b>IV – ANNEXES</b>	<b>IV</b>
<b>ELEMENTS DU BILAN – ETAT DE LA DETTE – REMBOURSEMENT ANTICIPE D’UN EMPRUNT AVEC REFINANCEMENT</b>	<b>A2.6</b>

**A2.6 – REMBOURSEMENT ANTICIPE D’UN EMPRUNT AVEC REFINANCEMENT (1)**

Emprunts (2) (Pour chaque ligne, indiquer le numéro de contrat)	Année de mobilisation et profil d'amort. de l'emprunt		Date du refinancement	Organisme prêteur ou chef de file	Capital restant dû	Capital réaménagé	Durée résiduelle	Périodicité des remboursements (6)	Caractéristiques du taux			Coût de sortie (10)		Annuité de l'exercice		ICNE de l'exercice
	Année	Profil (5)							Type de taux (7)	Index (8)	Niveau de taux (9)	Type (11)	Montant (12)	Intérêts (13)	Capital	
<b>Total des dépenses au c/ 166 Refinancement de dette (3)</b>					0,00	0,00						0,00	0,00	0,00	0,00	
<b>Total des recettes au c/ 166 Refinancement de dette (4)</b>					0,00	0,00						0,00	0,00	0,00	0,00	

- (1) Les opérations de refinancement de dette consistent en un remboursement d'un emprunt auprès d'un établissement de crédit suivi de la souscription d'un nouvel emprunt. Pour cette raison, les dépenses et les recettes du c/166 sont équilibrées.
- (2) Pour les emprunts de refinancement, indiquer le nouveau numéro de contrat suivi, entre parenthèses, de la référence de l'emprunt quitté.
- (3) Il s'agit de retracer les caractéristiques avant réaménagement des emprunts ayant fait l'objet d'un remboursement anticipé avec refinancement.
- (4) Il s'agit de retracer les caractéristiques après réaménagement des emprunts de refinancement.
- (5) Indiquer C pour amortissement constant, P pour amortissement progressif, F pour *in fine*, X pour autres à préciser.
- (6) Indiquer la périodicité des remboursements A : annuelle ; T : trimestrielle ; M : mensuelle, B : bimestrielle, S : semestrielle, X autre.
- (7) Type de taux d'intérêt : F : fixe ; V : variable simple ; C : complexe (c'est-à-dire un taux variable qui n'est pas seulement défini comme la simple addition d'un taux usuel de référence et d'une marge exprimée en point de pourcentage).
- (8) Indiquer le type d'index (ex : Euribor 3 mois).
- (9) Taux après opérations de couverture éventuelles. Pour un emprunt à taux variable, indiquer le niveau du taux constaté à la date du refinancement.
- (10) Il s'agit de retracer les caractéristiques de l'indemnité de remboursement anticipé due relative à l'emprunt quitté.
- (11) Indiquer A pour autofinancement, C pour capitalisation, T pour intégration dans le taux du nouvel emprunt, D pour allongement de durée.
- (12) Indiquer le coût de sortie uniquement en cas d'autofinancement et de capitalisation.
- (13) Il s'agit des intérêts dus au titre du contrat initial et comptabilisés à l'article 66111 « Intérêts réglés à l'échéance » (intérêts décaissés) et intérêts éventuels dus au titre du contrat d'échange éventuel et comptabilisés à l'article 668.



IV – ANNEXES	IV
ELEMENTS DU BILAN – ETAT DE LA DETTE – EMPRUNTS RENEGOCIES AU COURS DE L’ANNEE N	A2.7

**A2.7 – EMPRUNTS RENEGOCIES AU COURS DE L’ANNEE N (1)**

N° du contrat d'emprunt	Date de souscription du contrat initial	Date de renégociation	Organisme prêteur	Durée résiduelle en années		Taux (2)						Nominal		Profil d'amortissement et périodicité de remboursement (6)		Capital restant dû au 31/12/N	ICNE de l'exercice	Annuité payée dans l'exercice (s'il y a lieu)	
				Contrat initial	Contrat renégocié	Contrat initial			Contrat renégocié			Contrat initial	Contrat renégocié (5)	Contrat initial	Contrat renégocié			Intérêts	Capital
						Type de taux (3)	Index (4)	Taux act.	Type de taux (3)	Index (4)	Taux act.								
Total												0,00	0,00			0,00	0,00	0,00	0,00

(1) Inscrire les emprunts renégociés au cours de l'exercice N.

(2) Taux à la date de renégociation.

(3) Indiquer : F : fixe ; V : variable simple ; C : complexe (c'est-à-dire un taux variable qui n'est pas seulement défini comme la simple addition d'un taux usuel de référence et d'une marge exprimée en point de pourcentage).

(4) Indiquer la nature de l'index retenu (exemple : Euribor 3 mois).

(5) Nominal à la date de renégociation.

(6) Faire figurer 2 lettres : - Pour le profil d'amortissement, indiquer : C pour amortissement constant, P pour amortissement progressif, F pour *in fine*, X pour autres.

- Pour la périodicité de remboursement, indiquer A : annuelle ; T : trimestrielle ; M : mensuelle, B : bimestrielle, S : semestrielle, X autre.

<b>IV – ANNEXES</b>	<b>IV</b>
<b>ELEMENTS DU BILAN – ETAT DE LA DETTE</b>	
<b>DETTE POUR FINANCER L'EMPRUNT D'UN AUTRE ORGANISME</b>	<b>A2.8</b>

**A2.8 – DETTE POUR FINANCER L'EMPRUNT D'UN AUTRE ORGANISME (1)**

REPARTITION PAR PRÊTEUR	Dette en capital à l'origine (2)	Dette en capital au 31/12 de l'exercice	Annuité payée au cours de l'exercice	Dont	
				Intérêts (3)	Capital
<b>TOTAL</b>	0,00	0,00	0,00	0,00	0,00
<u>Auprès des organismes de droit privé</u>	0,00	0,00	0,00	0,00	0,00
<u>Auprès des organismes de droit public</u>	0,00	0,00	0,00	0,00	0,00
<u>Dettes provenant d'émissions obligataires(ex : émissions publiques ou privées)</u>	0,00	0,00	0,00	0,00	0,00

(1) Il s'agit des cas où une collectivité ou un établissement public accepte de prendre en charge l'emprunt au profit d'un autre organisme sans qu'il y ait pour autant transfert du contrat.

(2) La dette en capital à l'origine correspond à la part de dette prise en charge par la commune.

(3) Il s'agit des intérêts dus au titre du contrat initial et comptabilisés à l'article 66111 et des intérêts éventuels dus au titre du contrat d'échange et comptabilisés à l'article 668.

<b>IV – ANNEXES</b>	<b>IV</b>
<b>ELEMENTS DU BILAN – ETAT DE LA DETTE – AUTRES DETTES</b>	<b>A2.9</b>

**A2.9 – AUTRES DETTES**

(Issues des engagements juridiques pris autres que ceux destinés à financer la prise en charge d'un emprunt)

<b>IV – ANNEXES</b>	<b>IV</b>
<b>ELEMENTS DU BILAN METHODES UTILISEES POUR LES AMORTISSEMENTS</b>	<b>A3</b>

**A3 – AMORTISSEMENTS – METHODES UTILISEES**

CHOIX DE L'ASSEMBLEE DELIBERANTE			Délibération du
Biens de faible valeur Seuil unitaire en deçà duquel les immobilisations de peu de valeur s'amortissent sur un an (article R. 2321-1 du CGCT) : 500 €			08/12/2011
Procédure d'amortissement (linéaire, dégressif, variable)	Catégories de biens amortis	Durée (en années)	
L	Motos vélos scooters	5	08/11/2011
L	Matériels bureautique	5	08/11/2011
L	Matériels et outillage	10	08/11/2011
L	Frais études	5	08/12/2011
L	Logiciels informatique	5	08/12/2011
L	Plantation aménagement de terrains	15	08/12/2011
L	Véhicules de tourisme occasion	5	08/12/2011
L	Véhicules de tourisme	10	08/12/2011
L	Véhicules utilitaires	8	08/12/2011
L	Véhicules utilitaires	8	08/12/2011
L	Poids lourds occasion	4	08/12/2011
L	Poids lourds	8	08/12/2011
L	Equipement divers poids lourds	10	08/12/2011
L	Tracteurs ou engins de terrassement	10	08/12/2011
L	Tracteurs ou engins de terrassement occasion	5	08/12/2011
L	Chariots remorques	10	08/12/2011
L	Matériels informatique	5	08/12/2011
L	Mobilier et mobilier urbain	10	08/12/2011
L	Matériels festivités	10	08/12/2011
L	Matériels de sécurité	10	08/12/2011
L	Constructions mobiles	10	08/12/2011
L	Matériels monétique	10	08/12/2011
L	Matériels de bureau	5	08/12/2011
L	Matériels espaces verts	10	08/12/2011
L	Matériels sports et loisirs	10	08/12/2011
L	Matériels éclairage public	10	08/12/2011
L	Installations et appareils de chauffage et sanitaire	15	08/12/2011
L	Matériels audiovisuel et de téléphonie	5	08/12/2011
L	Matériels pédagogiques	5	08/12/2011
L	Matériels funéraires	10	08/12/2011
L	Matériels scéniques	10	08/12/2011
L	Instruments de musique	15	08/12/2011
L	Coffre fort	30	08/12/2011
L	Matériels de nettoyage	10	08/12/2011

<b>IV – ANNEXES</b>	<b>IV</b>
<b>ELEMENTS DU BILAN</b> <b>EQUILIBRE DES OPERATIONS FINANCIERES – DEPENSES</b>	<b>A6.1</b>

**DEPENSES A COUVRIR PAR DES RESSOURCES PROPRES**

Art. (1)	Libellé (1)	Crédits de l'exercice (BP + BS + DM + RAR N-1)	Réalizations
<b>DEPENSES TOTALES A COUVRIR PAR DES RESSOURCES PROPRES =A + B</b>		<b>5 695 534,00</b>	<b>I 5 401 692,69</b>
<b>16 Emprunts et dettes assimilées (A)</b>		<b>5 677 334,00</b>	<b>5 391 998,75</b>
1631	Emprunts obligataires	0,00	0,00
1641	Emprunts en euros	5 427 334,00	5 141 998,75
1643	Emprunts en devises	0,00	0,00
16441	Opérat° afférentes à l'emprunt	250 000,00	250 000,00
1671	Avances consolidées du Trésor	0,00	0,00
1672	Emprunts sur comptes spéciaux du Trésor	0,00	0,00
1678	Autres emprunts et dettes	0,00	0,00
1681	Autres emprunts	0,00	0,00
1682	Bons à moyen terme négociables	0,00	0,00
1687	Autres dettes	0,00	0,00
<b>Dépenses et transferts à déduire des ressources propres (B)</b>		<b>18 200,00</b>	<b>9 693,94</b>
10...	Reprise de dotations, fonds divers et réserves		
10...	Reversement de dotations, fonds divers et réserves		
139	Subv. invest. transférées cpte résultat	18 200,00	9 693,94
020	Dépenses imprévues	0,00	0,00

	Op. de l'exercice I	Restes à réaliser en dépenses au 31/12	Solde d'exécution D001 de l'exercice précédent (N-1)	TOTAL II
<b>Dépenses à couvrir par des ressources propres</b>	<b>5 401 692,69</b>	<b>18 518 258,03</b>	<b>741 262,72</b>	<b>24 661 213,44</b>

(1) Détailler les chapitres budgétaires par article conformément au plan de comptes.

<b>IV – ANNEXES</b>	<b>IV</b>
<b>ELEMENTS DU BILAN</b> <b>EQUILIBRE DES OPERATIONS FINANCIERES – RECETTES</b>	<b>A6.2</b>

**RESSOURCES PROPRES**

Art. (1)	Libellé (1)	Crédits de l'exercice (BP + BS + DM + RAR N-1)	Réalizations
<b>RECETTES (RESSOURCES PROPRES) = a + b</b>		<b>30 051 535,00</b>	<b>III 12 741 019,74</b>
<b>Ressources propres externes de l'année (a)</b>		<b>1 770 000,00</b>	<b>2 203 314,58</b>
10222	FCTVA	1 100 000,00	1 146 872,21
10223	TLE	0,00	1 711,75
10226	Taxe d'aménagement	670 000,00	983 730,62
10228	Autres fonds	0,00	0,00
13146	Attributions de compensation d'investissement	0,00	0,00
13156	Attributions de compensation d'investissement	0,00	0,00
13246	Attributions de compensation d'investissement	0,00	0,00
13256	Attributions de compensation d'investissement	0,00	0,00
138	Autres subvent° invest. non transf.	0,00	0,00
26...	Participations et créances rattachées		
27...	Autres immobilisations financières		
27638	Créance Autres établissements publics	0,00	71 000,00
<b>Ressources propres internes de l'année (b) (2)</b>		<b>28 281 535,00</b>	<b>10 537 705,16</b>
15...	<i>Provisions pour risques et charges</i>		
169	<i>Primes de remboursement des obligations</i>	0,00	0,00
26...	<i>Participations et créances rattachées</i>		
266	<i>Autres formes de participation</i>	0,00	8 000 000,00
27...	<i>Autres immobilisations financières</i>		
28...	<i>Amortissement des immobilisations</i>		
2802	<i>Frais liés à la réalisation des document</i>	14 000,00	13 706,88
28031	<i>Frais d'études</i>	86 000,00	85 088,01
28033	<i>Frais d'insertion</i>	1 400,00	1 317,99
2804113	<i>Subv. Etat : Projet infrastructure</i>	220 000,00	222 861,47
2804114	<i>Voirie</i>	170 000,00	78 349,00
2804132	<i>Subv. Dpt : Bâtiments, installations</i>	35 000,00	37 533,33
28041582	<i>GFP : Bâtiments, installations</i>	0,00	6 666,66
28041642	<i>IC : Bâtiments, installations</i>	850 000,00	745 451,43
2804171	<i>Autres EPL : Bien mobilier, matériel</i>	0,00	9 305,00
2804172	<i>Autres EPL : Bâtiments, installations</i>	0,00	3 013,33
2804182	<i>Autres org pub - Bâtiments et installat°</i>	0,00	22 666,67
280421	<i>Privé : Bien mobilier, matériel</i>	20 000,00	12 934,80
280422	<i>Privé : Bâtiments, installations</i>	5 000,00	4 944,74
28051	<i>Concessions et droits similaires</i>	56 000,00	55 834,69
28121	<i>Plantations d'arbres et d'arbustes</i>	26 000,00	25 890,40
28152	<i>Installations de voirie</i>	38 000,00	41 187,64
281531	<i>Réseaux d'adduction d'eau</i>	2 900,00	2 324,89
281538	<i>Autres réseaux</i>	0,00	1 920,00
281561	<i>Matériel roulant</i>	200,00	88,54
281568	<i>Autres matériels, outillages incendie</i>	1 500,00	1 240,02
281571	<i>Matériel roulant</i>	15 000,00	11 263,77
28182	<i>Matériel de transport</i>	239 000,00	231 738,26
28183	<i>Matériel de bureau et informatique</i>	185 000,00	162 983,01
28184	<i>Mobilier</i>	85 000,00	87 434,10
28188	<i>Autres immo. corporelles</i>	700 000,00	671 960,53
29...	<i>Prov. pour dépréciat° immobilisations</i>		
39...	<i>Prov. dépréciat° des stocks et en-cours</i>		
481...	<i>Charges à rép. sur plusieurs exercices</i>		
49...	<i>Prov. dépréc. comptes de tiers</i>		
59...	<i>Prov. dépréc. comptes financiers</i>		
024	Produits des cessions d'immobilisations	8 531 535,00	0,00
021	Virement de la sect° de fonctionnement	17 000 000,00	0,00

	Opérations de l'exercice III	Restes à réaliser en recettes au 31/12	Solde d'exécution R001 de l'exercice précédent	Affectation R1068 de l'exercice précédent	TOTAL IV
<b>Total ressources propres disponibles</b>	12 741 019,74	3 852 413,17	0,00	7 785 499,60	24 378 932,51

	Montant
<b>Dépenses à couvrir par des ressources propres</b>	II 24 661 213,44
<b>Ressources propres disponibles</b>	IV 24 378 932,51
<b>Solde</b>	V = IV - II (3) -282 280,93

(1) Les comptes 15, 169, 26, 27, 28, 29, 39, 481, 49 et 59 sont à détailler conformément au plan de comptes.

(2) Les comptes 15, 29, 39, 49 et 59 sont présentés uniquement si la commune ou l'établissement applique le régime des provisions budgétaires.

(3) Indiquer le signe algébrique.

<b>IV – ANNEXES</b>	<b>IV</b>
<b>ELEMENTS DU BILAN</b>	
<b>ETAT DE VENTILATION DES DEPENSES ET RECETTES DES SERVICES ASSUJETTIS A LA TVA – SECTION DE FONCTIONNEMENT</b>	<b>A7.2.1</b>

(Article R. 2313-3 du CGCT – Services assujettis sans faire l'objet d'un budget distinct du budget général)

### LOCATION D IMMEUBLES (1)

#### A7.2.1 – SECTION DE FONCTIONNEMENT – DEPENSES

DEPENSES – MANDATS EMIS		
Article (2)	Libellé (2)	Montant
011	Charges à caractère général	3 930,86
6226	HONORAIRES	3 930,86
012	Charges de personnel, frais assimilés	0,00
65	Autres charges de gestion courante	0,00
66	Charges financières	0,00
67	Charges exceptionnelles	0,00
68	Dotations provisions semi-budgétaires (3)	0,00
014	Atténuations de produits	0,00
<b>Total des dépenses réelles</b>		<b>3 930,86</b>
042	<i>Opérat° ordre transfert entre sections</i>	<i>0,00</i>
043	<i>Opérat° ordre intérieur de la section</i>	<i>0,00</i>
<b>Total des dépenses d'ordre</b>		<b>0,00</b>
<b>TOTAL GENERAL</b>		<b>3 930,86</b>

#### A7.2.1 – SECTION DE FONCTIONNEMENT – RECETTES

RECETTES – TITRES EMIS		
Article (2)	Libellé (2)	Montant
70	Produits services, domaine et ventes div	3 456,00
70878	REMBOURSEMENT DE FRAIS PAR D AUTRES REDEVABLES	3 456,00
73	Impôts et taxes	0,00
74	Dotations et participations	0,00
75	Autres produits de gestion courante	190 057,43
752	REVENUS DES IMMEUBLES	190 057,43
76	Produits financiers	0,00
77	Produits exceptionnels	0,00
78	Reprises provisions semi-budgétaires (3)	0,00
013	Atténuations de charges	0,00
<b>Total des recettes réelles</b>		<b>193 513,43</b>
042	<i>Opérat° ordre transfert entre sections</i>	<i>0,00</i>
043	<i>Opérat° ordre intérieur de la section</i>	<i>0,00</i>
<b>Total des recettes d'ordre</b>		<b>0,00</b>
<b>TOTAL GENERAL</b>		<b>193 513,43</b>

(1) Compléter par le nom du service assujetti à la TVA.

(2) Détailler les chapitres budgétaires par article conformément au plan de comptes appliqué par le service.

(3) Si la commune ou l'établissement a opté pour les provisions semi-budgétaires.



<b>IV – ANNEXES</b>	<b>IV</b>
<b>ELEMENTS DU BILAN – DETAIL DES OPERATIONS POUR COMPTE DE TIERS</b>	<b>A9</b>

## A9 – CHAPITRE D'OPERATIONS POUR COMPTE DE TIERS (Détail) (1)

N° opération : 102		Intitulé de l'opération : TRAVAUX ROND POINT DU SENATEUR DREAL				Date de la délibération : 31/01/2020	
	Cumul des réalisations avant l'exercice	Sur l'exercice				Cumul des réalisations au 31/12/N	
		Crédits ouverts (BP+DM+RAR N-1)	Réalisations	Restes à réaliser	Op. à annuler		
<b>DEPENSES (a)</b>	<b>2 451 413,78</b>	<b>5 391,80</b>	<b>0,00</b>	<b>0,00</b>	<b>5 391,80</b>	<b>2 451 413,78</b>	
4581102 (2)	2 451 413,78	5 391,80	0,00	0,00	5 391,80	2 451 413,78	
040 Travaux réalisés par le personnel du mandataire	0,00	0,00	0,00	0,00	0,00	0,00	
041 Opérations d'ordre à l'intérieur de la section	0,00	0,00	0,00	0,00	0,00	0,00	
Annulations sur dépenses (c) (3)	0,00	0,00	0,00	0,00	0,00	0,00	
<b>Dépenses nettes (a – c)</b>	<b>2 451 413,78</b>	<b>5 391,80</b>	<b>0,00</b>	<b>0,00</b>	<b>5 391,80</b>	<b>2 451 413,78</b>	
<b>RECETTES (b)</b>	<b>2 450 775,74</b>	<b>6 029,84</b>	<b>0,00</b>	<b>0,00</b>	<b>6 029,84</b>	<b>2 450 775,74</b>	
4582102 Financement par le mandant et par d'autres tiers (4)	2 450 775,74	6 029,84	0,00	0,00	6 029,84	2 450 775,74	
040 Financement par le mandataire	0,00	0,00	0,00	0,00	0,00	0,00	
041 Financement par emprunt à la charge du tiers	0,00	0,00	0,00	0,00	0,00	0,00	
Annulations sur recettes (d) (3)	0,00	0,00	0,00	0,00	0,00	0,00	
<b>Recettes nettes (b - d)</b>	<b>2 450 775,74</b>	<b>6 029,84</b>	<b>0,00</b>	<b>0,00</b>	<b>6 029,84</b>	<b>2 450 775,74</b>	

N° opération : 103		Intitulé de l'opération : TRAVAUX ROCADE SECTION SUD				Date de la délibération : 25/06/2021	
	Cumul des réalisations avant l'exercice	Sur l'exercice				Cumul des réalisations au 31/12/N	
		Crédits ouverts (BP+DM+RAR N-1)	Réalisations	Restes à réaliser	Op. à annuler		
<b>DEPENSES (a)</b>	<b>19 050,00</b>	<b>555 950,00</b>	<b>107 869,25</b>	<b>0,00</b>	<b>448 080,75</b>	<b>126 919,25</b>	
4581103 (2)	19 050,00	555 950,00	107 869,25	0,00	448 080,75	126 919,25	
040 Travaux réalisés par le personnel du mandataire	0,00	0,00	0,00	0,00	0,00	0,00	
041 Opérations d'ordre à l'intérieur de la section	0,00	0,00	0,00	0,00	0,00	0,00	
Annulations sur dépenses (c) (3)	0,00	0,00	0,00	0,00	0,00	0,00	
<b>Dépenses nettes (a – c)</b>	<b>19 050,00</b>	<b>555 950,00</b>	<b>107 869,25</b>	<b>0,00</b>	<b>448 080,75</b>	<b>126 919,25</b>	
<b>RECETTES (b)</b>	<b>0,00</b>	<b>575 000,00</b>	<b>143 750,00</b>	<b>0,00</b>	<b>431 250,00</b>	<b>143 750,00</b>	
4582103 Financement par le mandant et par d'autres tiers (4)	0,00	575 000,00	143 750,00	0,00	431 250,00	143 750,00	
040 Financement par le mandataire	0,00	0,00	0,00	0,00	0,00	0,00	
041 Financement par emprunt à la charge du tiers	0,00	0,00	0,00	0,00	0,00	0,00	
Annulations sur recettes (d) (3)	0,00	0,00	0,00	0,00	0,00	0,00	
<b>Recettes nettes (b - d)</b>	<b>0,00</b>	<b>575 000,00</b>	<b>143 750,00</b>	<b>0,00</b>	<b>431 250,00</b>	<b>143 750,00</b>	

N° opération : 201		Intitulé de l'opération : COMMUNAUTE D AGGLOMERATION DEPENSES COMMUNAUTE D AGGLOMERATION				Date de la délibération :
RECETTES						
	Cumul des réalisations avant l'exercice	Sur l'exercice				Cumul des réalisations au 31/12/N
		Crédits ouverts (BP+DM+RAR N-1)	Réalisations	Restes à réaliser	Op. à annuler	
<b>DEPENSES (a)</b>	<b>1 267 552,04</b>	<b>150 000,00</b>	<b>4 491,46</b>	<b>0,00</b>	<b>145 508,54</b>	<b>1 272 043,50</b>
<b>4541201 (2)</b>	1 267 552,04	150 000,00	4 491,46	0,00	145 508,54	1 272 043,50
<i>040 Travaux réalisés par le personnel du mandataire</i>	0,00	0,00	0,00	0,00	0,00	0,00
<i>041 Opérations d'ordre à l'intérieur de la section</i>	0,00	0,00	0,00	0,00	0,00	0,00
Annulations sur dépenses (c) (3)	0,00	0,00	0,00	0,00	0,00	0,00
<b>Dépenses nettes (a - c)</b>	<b>1 267 552,04</b>	<b>150 000,00</b>	<b>4 491,46</b>	<b>0,00</b>	<b>145 508,54</b>	<b>1 272 043,50</b>
<b>RECETTES (b)</b>	<b>1 267 552,04</b>	<b>150 000,00</b>	<b>4 491,46</b>	<b>0,00</b>	<b>145 508,54</b>	<b>1 272 043,50</b>
<b>4542201</b> Financement par le mandant et par d'autres tiers (4)	1 267 552,04	150 000,00	4 491,46	0,00	145 508,54	1 272 043,50
<i>040 Financement par le mandataire</i>	0,00	0,00	0,00	0,00	0,00	0,00
<i>041 Financement par emprunt à la charge du tiers</i>	0,00	0,00	0,00	0,00	0,00	0,00
Annulations sur recettes (d) (3)	0,00	0,00	0,00	0,00	0,00	0,00
<b>Recettes nettes (b - d)</b>	<b>1 267 552,04</b>	<b>150 000,00</b>	<b>4 491,46</b>	<b>0,00</b>	<b>145 508,54</b>	<b>1 272 043,50</b>

N° opération : 206		Intitulé de l'opération : PERIL SAINT JEAN				Date de la délibération : 20/07/2022
	Cumul des réalisations avant l'exercice	Sur l'exercice				Cumul des réalisations au 31/12/N
		Crédits ouverts (BP+DM+RAR N-1)	Réalisations	Restes à réaliser	Op. à annuler	
<b>DEPENSES (a)</b>	<b>0,00</b>	<b>8 000,00</b>	<b>1 985,40</b>	<b>0,00</b>	<b>6 014,60</b>	<b>1 985,40</b>
<b>4541206 (2)</b>	0,00	8 000,00	1 985,40	0,00	6 014,60	1 985,40
<i>040 Travaux réalisés par le personnel du mandataire</i>	0,00	0,00	0,00	0,00	0,00	0,00
<i>041 Opérations d'ordre à l'intérieur de la section</i>	0,00	0,00	0,00	0,00	0,00	0,00
Annulations sur dépenses (c) (3)	0,00	0,00	0,00	0,00	0,00	0,00
<b>Dépenses nettes (a - c)</b>	<b>0,00</b>	<b>8 000,00</b>	<b>1 985,40</b>	<b>0,00</b>	<b>6 014,60</b>	<b>1 985,40</b>
<b>RECETTES (b)</b>	<b>0,00</b>	<b>8 000,00</b>	<b>0,00</b>	<b>0,00</b>	<b>8 000,00</b>	<b>0,00</b>
<b>4542206</b> Financement par le mandant et par d'autres tiers (4)	0,00	8 000,00	0,00	0,00	8 000,00	0,00
<i>040 Financement par le mandataire</i>	0,00	0,00	0,00	0,00	0,00	0,00
<i>041 Financement par emprunt à la charge du tiers</i>	0,00	0,00	0,00	0,00	0,00	0,00
Annulations sur recettes (d) (3)	0,00	0,00	0,00	0,00	0,00	0,00
<b>Recettes nettes (b - d)</b>	<b>0,00</b>	<b>8 000,00</b>	<b>0,00</b>	<b>0,00</b>	<b>8 000,00</b>	<b>0,00</b>

(1) Ouvrir un cadre par opération pour compte de tiers.

(2) Inscrire le chapitre et la nature des travaux.

(3) Le chapitre 45 doit être détaillé conformément au plan de comptes, tant en dépenses qu'en recettes.

(4) Indiquer le chapitre.

<b>IV – ANNEXES</b>	<b>IV</b>
<b>ELEMENTS DU BILAN</b> <b>VARIATION DU PATRIMOINE (article R. 2313-3 du CGCT) – ENTREES</b>	<b>A10.1</b>

**A10.1 – ETAT DES ENTREES D'IMMOBILISATIONS**

Modalités et date d'acquisition	Désignation du bien	Valeur d'acquisition (coût historique)	Cumul des amortissements	Durée de l'amortissement
Acquisitions à titre onéreux				
01/01/2022	FOURNITURE ET POSE DE VPI ECOL	48 694,80	0,00	5
01/01/2022	DISQUEUSE VISSEUSE PACK ENER	850,98	0,00	10
01/01/2022	REMORQUE BOIS 1 ESS 750KG DBD	1 049,95	0,00	10
01/01/2022	CAMION RENAULT MIDLUM 6567KX 05	30 276,00	0,00	10
01/01/2022	CLE A CHOC DEVIS 9003025055	727,78	0,00	10
01/01/2022	FONTAINE DE NETTOYAGE DEVIS 18	2 544,00	0,00	10
01/01/2022	MATERIEL RADIO RENFORCEMENT ANT	2 339,64	0,00	5
01/01/2022	REPARATION CABINE MECALAC 12 M	21 804,77	0,00	10
01/01/2022	BALISAGE PLASTIQUE	1 039,96	0,00	1
01/01/2022	ELTS BRISE-ESSIEUX	659,66	0,00	1
01/01/2022	LUGES POUR LES CENTRES SOCIAUX	0,00	0,00	1
01/01/2022	MATERIELS ELECTRIQUE	1 366,10	0,00	10
01/01/2022	POSTES TELEPHONIQUES ECOLE PEP	488,40	0,00	1
01/01/2022	PIEDS SUPPORTS PANNEAUX	2 970,00	0,00	1
01/01/2022	PERCEUSE VISSEUSE	106,80	0,00	1
01/01/2022	CHARIOT CANTINE BEAUREGARD	478,80	0,00	1
01/01/2022	SMARTPHONE DIRECTRICE POPULATI	100,80	0,00	1
01/01/2022	VESTIAIRES NOUVEAUX AGENTS PM	859,20	0,00	1
01/01/2022	TOBOGGLISS POUR LA PISCINE REP	925,00	0,00	10
01/01/2022	MATERIEL SPORTIF DIVERS STADE	2 318,90	0,00	10
01/01/2022	PANNEAU PATAc NEIGE	2 776,00	0,00	10
01/01/2022	CAISSE OUTIL	241,07	0,00	1
01/01/2022	ASPIRATEUR	1 018,50	0,00	1
01/01/2022	MOBILIER SCOLAIRE	1 567,21	0,00	10
01/01/2022	PERCEUSE VISSEUSE	265,70	0,00	1
01/01/2022	CISAILLE STELLAR A4 ECOLE TOUR	118,85	0,00	1
01/01/2022	PARE FEU PF SENSES ECOLES 2022	2 886,24	0,00	1
01/01/2022	MOBILIER URBAIN	535,50	0,00	1
01/01/2022	STORE BUREAU AFFAIRES JURIDIQUES	426,00	0,00	1
01/01/2022	PANNEAUX	481,96	0,00	1
01/01/2022	CRD ARMOIRES PORTE REVUE	249,73	0,00	1
01/01/2022	PANNEAUX DE POLICE	1 583,08	0,00	1
01/01/2022	TAILLE HAIE STHIL HSA 66	220,58	0,00	1
01/01/2022	POMPE A GRAISSE ELECTRIQUE	489,70	0,00	1
01/01/2022	TABLEAUX	245,40	0,00	1
01/01/2022	AMPLIFICATEUR SONO ECOLE STADE	249,00	0,00	1
01/01/2022	RICHARDSON ECOLE DE PUYMAURE	303,97	0,00	1
01/01/2022	BALISAGE PLASTIQUE	598,92	0,00	1
01/01/2022	FOURNITURE RADAR STADE NAUTIQ	187,01	0,00	1
01/01/2022	ACQUISITION TELEPHONE SERVICE	100,80	0,00	1
01/01/2022	ANDRETY ATELIER JULIEN	149,57	0,00	1
01/01/2022	PLAQUES DE RUES N°	385,49	0,00	1
01/01/2022	ISOLOIRS	902,40	0,00	1
01/01/2022	MOBILIER SCOLAIRE	94,48	0,00	1
01/01/2022	PETIT MATERIEL PEDAGOGIQUE ST	1 948,77	0,00	1
01/01/2022	PANNEAUX _COL_	725,64	0,00	1
01/01/2022	DESTRUCTEURS DE PAPIER	195,81	0,00	1
01/01/2022	ASPIRATEUR POUSSIERE GYM CENTR	231,64	0,00	1
01/01/2022	BARRIERES PLASTIQUE	1 260,24	1 260,24	1
01/01/2022	ARBRES ET ARBUSTES	26 551,01	0,00	15
01/01/2022	PANNEAUX POLICE B005597-BC 202	327,67	0,00	1
01/01/2022	SWITCHS COEUR DE RESEAU 2022	29 600,16	0,00	5
01/01/2022	PANNEAUX POLICE B007121-BC 202	1 256,51	0,00	1
01/01/2022	ACCES MATERIELS	555,20	0,00	1
01/01/2022	ACQUISITION 3 TELEPHONES PM ET	302,40	302,40	1
01/01/2022	FOURNITURE RADAR STADE NAUTIQ	198,91	198,91	1
01/01/2022	LAVE LINGE STADE	432,40	0,00	1
01/01/2022	BORNES N° ALLEES CIMETIERE SAI	7 878,00	0,00	10
01/01/2022	1 PYROGRAVEUR ST DE GLACE	24,90	0,00	1
01/01/2022	SOUFFLEUR STHIL SH 86 CE	462,00	462,00	1
01/01/2022	PANNEAUX DE POLICE	1 719,61	0,00	1
01/01/2022	BOUILLOIRE ELECTRIQUE ACCUEIL	23,90	0,00	1
01/01/2022	MATERIEL SPORTIF DIVERS STADE	1 415,03	1 415,03	1

Modalités et date d'acquisition	Désignation du bien	Valeur d'acquisition (coût historique)	Cumul des amortissements	Durée de l'amortissement
01/01/2022	CHARIOTS	4 665,60	0,00	1
01/01/2022	CROSSE HOCKEY LINE DISTRIBUTIO	315,00	315,00	1
01/01/2022	CHARIOTS DE SERVICE	1 588,32	0,00	1
01/01/2022	PANNEAUX VILLE FLEURIE	1 510,32	0,00	1
01/01/2022	MANDRIN	50,40	0,00	1
01/01/2022	DISTRIBUTEURS SACS CANINS	1 177,20	0,00	1
01/01/2022	JEUX COFFRET TRIGONOS	279,99	0,00	1
01/01/2022	CONVERTISSEUR DC/AC DSI	493,19	0,00	1
01/01/2022	PYROGRAVEUR ST DE GLACE ENTREPOT BRICO	24,90	0,00	1
01/01/2022	DOCUMENTS PLU	430,98	430,98	1
01/01/2022	PANNEAUX DE POLICE	2 841,18	2 841,18	1
01/01/2022	DIABLES PLIANTS	129,90	129,90	1
01/01/2022	BOUTON URGENCE MAIRIE ANNEXE D	999,36	0,00	10
01/01/2022	STORES BUREAU SECRETARIAT BAT	288,00	0,00	1
01/01/2022	ACQUISITION TELEPHONES HYGIENE	273,60	0,00	1
01/01/2022	MIROIRS ROUTIERS	1 482,00	0,00	1
01/01/2022	TRANSPALETTE	358,80	0,00	1
01/01/2022	FOUR MICRO ONDES	89,99	0,00	1
01/01/2022	5 BOULES FONTE	741,90	0,00	1
01/01/2022	10 BARRIERES	2 052,72	0,00	1
01/01/2022	FOURNITURES OREILLETES PM 202	1 308,72	0,00	1
01/01/2022	POMPE FONTAINE GRENETTE	292,80	0,00	1
01/01/2022	PANNEAUX DE POLICE	2 101,87	0,00	1
01/01/2022	SCANNER GUICHET UNIQUE 2022	234,00	0,00	1
01/01/2022	ACQUISITION 3 SMARTPHONES VILL	356,40	356,40	1
01/01/2022	CISAILLE A4 DIRECTION ECOLE PO	142,61	0,00	1
01/01/2022	ANTENNE PUYMAURE STM	236,21	0,00	1
01/01/2022	PANNEAUX DE POLICE	324,76	0,00	1
01/01/2022	LAVE LINGE PORTE COLOMBE	432,40	0,00	1
01/01/2022	PLASTIFIEUSE DIRECTION ECOLE D	268,04	0,00	1
01/01/2022	POSTE CD	329,94	0,00	1
01/01/2022	LAVE LINGE TOURRONDE	432,40	0,00	1
01/01/2022	ACQUISITION 30 ECRANS STOCK	5 040,00	0,00	1
01/01/2022	ACQUISITION 20 PC STOCK	9 554,40	0,00	1
01/01/2022	TRANSATS ST NAUTIQUE BASSINS E	1 016,60	0,00	1
01/01/2022	ACQUISITION TELEPHONE DGST ET	562,80	0,00	1
01/01/2022	PANNEAUX DE POLICE	2 796,48	0,00	1
01/01/2022	MICRO OND STADE NAUTIQUE AUCHAN	64,99	0,00	1
01/01/2022	PLASTIFIEUSE DIRECTION ECOLE B	98,08	0,00	1
01/01/2022	MOBILIER RAYMOND CHAPPA	954,92	0,00	1
01/01/2022	PLAQUES DE RUES N°	821,35	0,00	1
01/01/2022	HORLOGE MURALE ECOLE BEAUREGAR	24,10	0,00	1
01/01/2022	LAVE LINGE TOURRONDE	432,40	0,00	1
01/01/2022	ACQUISITION TELEPHONE CONSEILL	94,80	0,00	1
01/01/2022	PANNEAUX DE POLICE	2 222,54	0,00	1
01/01/2022	ETAGERES DE RENAGEMENT CS BEAU	160,49	0,00	1
01/01/2022	MIROITERIE GAPENCAISE FOURNIIT	244,80	0,00	1
01/01/2022	TERMINALE PAIEMENT PISCINE REP	659,28	0,00	1
01/01/2022	TELEPHONE SIG VILLE 2022	94,80	0,00	1
01/01/2022	VENTILATEURS SUR PIED	112,49	0,00	1
01/01/2022	LAVE LINGE STADE CANTINE	432,40	0,00	1
01/01/2022	PRISE VELOS ELECTRIQUES	565,85	0,00	1
01/01/2022	PERFORELIEUR ELECTRIQUE QUASAR	468,00	0,00	1
01/01/2022	ASPIRATEUR CENTRE SOCIAL SAINT	160,00	0,00	1
01/01/2022	POTEAUX PANNEAUX DEPOTS SAUVAG	330,02	0,00	1
01/01/2022	POMPES FONTAINES ROCHASSON HER	564,00	0,00	1
01/01/2022	PANNEAUX HORAIRES PEPINIERE	648,00	0,00	1
01/01/2022	PANNEAUX DIRECTIONNELS	961,90	0,00	1
01/01/2022	LAVE LINGE PASTEUR	432,40	0,00	1
01/01/2022	PANNEAUX DE POLICE	2 291,87	0,00	1
01/01/2022	DOUCHE SOLAIRE TERRAIN BEACH VOLLEY S	300,62	0,00	1
01/01/2022	ARBUSTES	100,19	0,00	1
01/01/2022	ACQUISITION TELEPHONE BAT	94,80	0,00	1
01/01/2022	MEDIATHEQUE 2 CLIM MOBILES	904,37	0,00	1
01/01/2022	VENTILATEURS DIRECTION DES SPO	49,80	0,00	1
01/01/2022	ASPIRATEUR ET MANCHE BIM TUYAU ST DE	535,08	0,00	1
01/01/2022	TRONCONEUSE DISQUE ST DE GLAC	309,20	0,00	1
01/01/2022	COMPRESSEUR AIR AVEC DEROLEUR	168,96	0,00	1
01/01/2022	ENSEMBLE CHALUMEAU TUYAU DET	252,24	0,00	1
01/01/2022	BARRIERES TOURNANTES PORTE-COL	2 240,93	0,00	1
01/01/2022	VISSEUSE-PERCEUSE PERFO	513,53	0,00	1
01/01/2022	PANNEAUX BALISAGE PLASTIQUE	894,46	0,00	1

Modalités et date d'acquisition	Désignation du bien	Valeur d'acquisition (coût historique)	Cumul des amortissements	Durée de l'amortissement
01/01/2022	CAISSON DE BUREAU POUR MME ROU	208,20	0,00	1
01/01/2022	PARASO ET TABLE MAIRIE CENTRE	278,37	0,00	1
01/01/2022	TELEPHONE VINCENT BARCON	94,80	0,00	1
01/01/2022	TELEPHONE JPM	100,80	0,00	1
01/01/2022	PANNEAUX DEPOT SAUVAGE INTERDI	1 119,52	0,00	1
01/01/2022	MOBILIER MEDIATHEQUE	493,99	493,99	1
01/01/2022	BARRIERES	3 079,08	0,00	1
01/01/2022	ACQUISITION TELEPHONE BAT	94,80	0,00	1
01/01/2022	HORLOGE POUR LE STADE NAUTIQUE	270,00	0,00	1
01/01/2022	CHARIOT CANTINE EYSSAGNIERES	184,20	0,00	1
01/01/2022	MICRO ONDE	384,29	0,00	1
01/01/2022	REFRIGERATEUR POUR SERVICE	129,99	0,00	1
01/01/2022	ACQUISITION TELEPHONE	62,40	62,40	1
01/01/2022	TELEPHONE DSI 2022	100,80	0,00	1
01/01/2022	PANNEAUX SIGNALETIQUE VILLE	0,00	0,00	1
01/01/2022	ANTENNES RADIOS PM 2022	238,80	0,00	1
01/01/2022	ACQUISITION IPHONE	556,80	0,00	1
01/01/2022	BARRIERES POTELETS	1 903,20	0,00	1
01/01/2022	SOUFFLEUR sthil bg 56	228,65	0,00	1
01/01/2022	RICHARDSON XM CAMPUS TETE DE	872,64	0,00	1
01/01/2022	PROLIANS DIABLE	142,80	0,00	1
01/01/2022	BANCS	3 694,92	0,00	1
01/01/2022	PORTE BROCHURE SUR PIED A5 BIJ	406,92	0,00	1
01/01/2022	PATINS A GLACE POUR LE ST DE G	1 833,38	0,00	1
01/01/2022	PERFO SIGNALISATION	263,30	0,00	1
01/01/2022	ECRAN VIDEOPROJECTEUR HEMICYCL	660,00	0,00	5
01/01/2022	PLASTIFIEUSE	98,08	0,00	1
01/01/2022	ABRIS DE TOUCHE ST BAYARD G2M	3 715,00	0,00	10
01/01/2022	ACQUISITION 4 CLIO VL	5 189,20	0,00	5
01/01/2022	MICRO-ONDES POUR CSU CAMPUS	54,90	0,00	1
01/01/2022	TELEVISEUR EYSSAGNIERES	308,02	0,00	1
01/01/2022	ESCABEAU	119,00	0,00	1
01/01/2022	4 POUFS ET 2 TAPIS AMENAGEMENT	452,93	0,00	1
01/01/2022	TIREUSE DE PLANS	475,00	0,00	1
01/01/2022	PANNEAUX DE POLICE	3 514,12	0,00	1
01/01/2022	CAFETIERE LOCAL PJM	79,99	0,00	1
01/01/2022	CRD TABLEAU FM	469,99	0,00	1
01/01/2022	ACQUISITION TELEPHONE MAXIME M	136,80	0,00	1
01/01/2022	ACQUISITION TELEPHONE	136,80	0,00	1
01/01/2022	SOUFFLEUR	0,00	0,00	1
01/01/2022	PANNEAUX DE POLICE	0,00	0,00	1
01/01/2022	SWITCH NON GERE ECOLES	219,60	0,00	1
01/01/2022	REXEL meuleuse LOT 2	0,00	0,00	1
01/01/2022	REXEL PEV radiateur JULIEN LO	1 212,74	0,00	15
01/01/2022	PLAQUES DE RUES N°	311,04	0,00	1
01/01/2022	CRD TABLEAUX	0,00	0,00	1
01/01/2022	ARMOIRE A CLES	0,00	0,00	1
01/01/2022	EQUIPEMENT LUDOTHEQUE	387,60	0,00	1
01/01/2022	SOUFFLEUR EV	0,00	0,00	1
01/01/2022	BOUILLOIRE	0,00	0,00	1
01/01/2022	TABLES RONDES	0,00	0,00	1
01/01/2022	MOBILIER CSU CAMPUS	1 072,08	0,00	1
01/01/2022	TABLEAU BLANC MAGNETIQUE 90X12	0,00	0,00	1
01/01/2022	MATERIELS E P	264,42	0,00	1
01/01/2022	MATERIELS EP	101,89	0,00	1
01/01/2022	PASSERELLES GSM	0,00	0,00	1
01/01/2022	ACQUISITION TELEPHONE MAUREL E	0,00	0,00	1
11/01/2022	ACQUISITION BELLEVUE	2 500,00	0,00	0
01/02/2022	ILLUS AVE D'EMBRUN	18 000,00	0,00	10
11/02/2022	CITADINE OCCASION 100% ELECTRIQUE	3 841,76	0,00	4
11/02/2022	ALARME THEATRE PASSERELLE 2021	5 935,21	0,00	10
11/02/2022	LAME ROBOT 2600X500 SIMPLE RAC	4 934,40	0,00	10
15/02/2022	BARRIERES	3 570,00	0,00	10
15/02/2022	TONDEUSE	1 560,00	0,00	10
15/02/2022	DEBROUSSAILLEUSE	795,00	0,00	10
15/02/2022	CRD SONORISATION STUDIO DANSE	953,20	0,00	5
15/02/2022	MOBILIER URBAIN	669,37	0,00	10
15/02/2022	CRD ARMOIRES PORTE REVUE	3 090,43	0,00	10
25/02/2022	SALEUSE ESCOMEL TYPES GS 1200 P	6 432,00	0,00	10
25/02/2022	POTEAUX INCENDIE PI826 LARETON ET PI3	4 584,00	0,00	45
25/02/2022	citroen JUMPER FOURGON FE317 WF	22 005,76	0,00	4
01/03/2022	VELOS	7 000,00	0,00	10

Modalités et date d'acquisition	Désignation du bien	Valeur d'acquisition (coût historique)	Cumul des amortissements	Durée de l'amortissement
01/03/2022	ACQUISITION SURFACEUSE OCCASIO	25 452,00	0,00	10
01/03/2022	CRD ARMOIRES PORTE REVUE	1 859,94	0,00	10
04/03/2022	PANNEAUX DE POLICE	3 180,05	0,00	10
04/03/2022	ACQUISITION PARCELLE VILLAROBÉ	0,00	0,00	0
08/03/2022	BORNE FONTAINE PEPINIÈRE	3 024,00	0,00	10
12/03/2022	STOCK REPETEUR ET TELEPHONES E	2 987,39	0,00	5
12/03/2022	ACQUISITION CAMERAS PIETONS PM	6 450,00	0,00	5
15/03/2022	MOBILIER SECTEUR FICTION ET BA	30 339,42	0,00	10
15/03/2022	BC INTERIEUR MEUBLE KAMISHIBAI	1 265,10	0,00	10
22/03/2022	CAGES DE HOCKEY HOCKEY LINE DI	2 536,00	0,00	10
29/03/2022	GROUPE ELECTROGENE	1 715,00	0,00	10
29/03/2022	IMPRIMANTE BADGES	2 062,80	0,00	5
29/03/2022	POTEAU INCENDIE PI 102 CHEMIN	2 292,00	0,00	45
01/04/2022	CAPTEURS DE CO2	28 473,60	0,00	10
01/04/2022	THERMOSTAT PANNEAU DANGER	1 669,20	0,00	10
01/04/2022	ACQUISITION PREEMPTION HUGUET	0,00	0,00	0
05/04/2022	MOBILES RADIO PM 2021	1 190,69	0,00	5
05/04/2022	POTEAU INCENDIE LES MEYERES	4 026,00	0,00	45
08/04/2022	TALKIE WALKIE ST NAUTIQUE AUDI	1 650,00	0,00	5
08/04/2022	POTEAU INCENDIE SERVICES TECHN	5 814,00	0,00	45
15/04/2022	POTEAUX INCENDIE PI 464 ET PI 413	4 584,00	0,00	45
22/04/2022	PROGRAMMATEURS GESTION CENTRAL	3 755,84	0,00	10
22/04/2022	CUVE ET EQUIPEMENT ARROSAGE FLEURS	3 767,34	0,00	10
22/04/2022	RICHARDSON POMPE STM	997,15	0,00	10
10/05/2022	TABLE TENNIS TABLE ST NAUTIQUE	1 652,40	0,00	10
13/05/2022	MATERIEL AGRICOLE EV sthll	4 216,02	0,00	10
17/05/2022	ACQ RAVE AIME ROUTE DE VILLARO	1 305,00	0,00	0
20/05/2022	BORNES AMEDEE PARA-DR ROUBAUD	25 833,78	0,00	10
20/05/2022	ACQUISTION PALONNIER ST DE GLA	3 909,74	0,00	10
24/05/2022	LOT GYMNIQUE GYMNASÉ PUYMAURE	4 345,00	0,00	10
31/05/2022	ARCEAUX VELOS	811,10	0,00	10
14/06/2022	ACHAT WC RUE FAURE DU SERRE	0,00	0,00	0
14/06/2022	ACQUISITION PC PORTABLE DGST	1 672,00	0,00	5
17/06/2022	MOBILIER ROMETTE	1 105,61	0,00	10
25/06/2022	WC FAURE DU SERRE	39 000,00	0,00	0
25/06/2022	WC FAURE DU SERRE	13 200,00	0,00	0
01/07/2022	POTEAU INCENDIE AIRE PLAINE LA	5 520,00	0,00	45
05/07/2022	TAPIS SAUT HAUTEUR ST MUNICIPA	4 800,00	0,00	10
05/07/2022	PATIENCE	1 353,00	0,00	10
05/07/2022	ARBRES ALIGNEMENT	9 954,62	0,00	15
08/07/2022	PERFO	1 262,14	0,00	10
08/07/2022	CITROEN JUMPER FD 768 XS	26 445,76	0,00	4
11/07/2022	TVX BATIMENTS COMMUNAUX 2016	82 874,62	0,00	0
11/07/2022	MAIRIE CENTRE GUICHET UNIQUE	203 023,42	0,00	0
11/07/2022	TVX TERRAIN GALLERON	62 242,77	0,00	0
11/07/2022	TVX 2018 BATIMENTS COMMUNAUX	279 500,68	0,00	0
11/07/2022	TVX 2018 CMCL	1 069 057,95	0,00	0
11/07/2022	CONSERVATOIRE DE MUSIQUE EXTENTION	162 181,85	0,00	0
11/07/2022	EXTENSION CENTRE DE LOISIRS MATERNEL	196 790,32	0,00	0
11/07/2022	TVX 2019-2021 CLM BELLEVUE	120 360,18	0,00	0
11/07/2022	AIRE DE JEUX C3F CAMPUS	47 077,72	0,00	0
11/07/2022	TRAVAUX VIDEOPROTECTION 2019- 2022	175 939,43	0,00	0
11/07/2022	CONSTRUCTION MAISON QUARTIER LES CEDRES	130 118,70	0,00	0
11/07/2022	REALISATION BASSIN DE RETENTION - QUARTIER LES FAUVINS	100 590,60	0,00	0
11/07/2022	TVX VOIRIE 2021	1 395 961,68	0,00	0
11/07/2022	TVX EP 2021	360 894,66	0,00	0
11/07/2022	2021 TVX ECOLES	340 588,04	0,00	0
11/07/2022	TVX EP 2021 2° TRANCHE	37 748,28	0,00	0
11/07/2022	TVX EPICERIE SOCIALE	54 243,48	0,00	0
11/07/2022	TVX CONSERVATOIRE 2021	99 942,31	0,00	0
12/07/2022	VELOS ELECTRIQUES	11 402,10	0,00	10
19/07/2022	DESHERBEUR DMC 130	4 519,99	0,00	10
19/07/2022	FOURGON PEUGEOT BOXER DA 542 BF	19 346,00	0,00	4
19/07/2022	logiciel AXEL 2022	2 400,00	0,00	5
19/07/2022	BARNUMS	1 353,30	0,00	10
26/07/2022	ARMOIRE SPECIFIQUE STADE NAUTI	980,00	0,00	10
05/08/2022	RICHARDSON CLIMS MOBILES CLAI	2 816,84	0,00	15
05/08/2022	RICHARDSON CLIMS MOBILES VB	382,36	0,00	15
09/08/2022	2022-41INVEST	4 178,56	0,00	10
09/08/2022	ELAN CITE RADAR PEDAGO ELEC AV	1 633,20	0,00	10
19/08/2022	VTT ETAPS POUR ACTIVITE APS G2M	1 469,00	0,00	10

Modalités et date d'acquisition	Désignation du bien	Valeur d'acquisition (coût historique)	Cumul des amortissements	Durée de l'amortissement
19/08/2022	2022-42INVEST	1 665,48	0,00	10
26/08/2022	CANDELABRE ACIER ST JEAN	678,52	0,00	10
26/08/2022	ETEC - FOUR. MAT. ELEC LOT 3	3 632,70	0,00	10
26/08/2022	ETEC - CANDELABRE ACIER 11M. L	1 050,48	0,00	10
26/08/2022	ETEC_LANTERNES RUE DES SILOS T	9 483,72	0,00	10
26/08/2022	MEDIATHEQUE 2 CLIM MOBILES	1 180,22	0,00	15
26/08/2022	MATS ET CANDELABRES	4 459,80	0,00	10
06/09/2022	AQUISITION D UN FOURGON PLATEA	25 564,24	0,00	4
06/09/2022	AQUISITION D UN FOURGON BENNE	28 094,24	0,00	4
06/09/2022	FOURGON BENNE POUR LE SERVICE EV	30 693,50	0,00	8
09/09/2022	RADIOS 3 MICROS DEPORTES PM 2022	2 688,06	0,00	5
16/09/2022	ACQUISITION FONCIERE GIRAUD NO	0,00	0,00	0
16/09/2022	CREATION PASSERELLE	770,98	0,00	10
16/09/2022	MATERIEL ATHLETISME DIMASPORT	1 249,00	0,00	15
20/09/2022	ASPIRATRICE CITY CAT V20 BUCHER	135 609,46	0,00	10
23/09/2022	AUTOMATISME PORTILLON GIVAUDAN	2 003,40	0,00	10
23/09/2022	DEVIS 63733 MOBILIER JEUNESSE	1 718,38	0,00	10
23/09/2022	BARRIERE GALLERON COTE BEAUREG	3 210,40	0,00	10
23/09/2022	TABLES	1 895,23	0,00	10
23/09/2022	GUN BOX POUR ARMES A FEU	2 064,00	0,00	10
23/09/2022	PEUGEOT PARTNER ET 091SW	14 596,24	0,00	4
07/10/2022	ANDRETY CASQUES	1 638,12	0,00	10
07/10/2022	SCIE CIRCULAIRE VISSEUSE PER	605,30	0,00	10
07/10/2022	ASPIRATEUR	611,10	0,00	5
07/10/2022	CRD MARCHE ACQUISITION ET POSE	16 080,00	0,00	10
11/10/2022	ROBOT PISCINE REPU LOISIRS	6 200,00	0,00	10
11/10/2022	EQUIPEMENT LUDOTHEQUE	7 597,20	0,00	10
18/10/2022	BORNE RUE DE L'IMPRIMERIE	10 646,70	0,00	10
21/10/2022	CAISSONS DE BUREAU CS LES PLEIADES	691,20	0,00	10
21/10/2022	VESTIAIRES NOUVEAUX AGENTS PM	826,87	0,00	10
25/10/2022	BLACHERE ILLUS CARNOT FAURE DU	49 702,63	0,00	10
28/10/2022	POMPE PR POMPAGE	81 467,64	0,00	10
18/11/2022	BRISE ESSIEUX	2 043,32	0,00	10
18/11/2022	TONDEUSE CIMETIERES HONDA	2 039,15	0,00	10
25/11/2022	RIDEAUX PARE SOLEIL LAFAILLE U	3 027,12	0,00	10
25/11/2022	MATERIEL D ACCES A LA ROMETTINE	3 315,22	0,00	10
25/11/2022	GAP MAT - CAISSE PALETTE	914,16	0,00	10
29/11/2022	POTEAU INCENDIE PI 494 A PATAC	2 676,00	0,00	45
02/12/2022	BARRIERES VV LES JAUSSAUDS-MAN	4 778,02	0,00	10
02/12/2022	VITRINES CIMETIERES	2 647,39	0,00	10
06/12/2022	ACQUISITION CHAINES A NEIGE DE	7 020,00	0,00	10
10/12/2022	COMPRESSEUR A AIR SN SFAC	766,80	0,00	10
10/12/2022	MATERIEL INFORMATIQUE ECOLES 2	5 637,42	0,00	5
10/12/2022	THEODOLITE	6 000,00	0,00	10
16/12/2022	VESTIAIRES NOUVEAUX AGENTS PM	1 277,47	0,00	10
16/12/2022	ARBRES	-14 967,66	0,00	15
16/12/2022	ARBRES TUTEURS	12 486,91	0,00	15
16/12/2022	POTEAU INCENDIE PI 586 RTE FAU	2 616,00	0,00	45
17/12/2022	CRD TAPIS DE DANSE ADHESIF	1 910,00	0,00	10
17/12/2022	CRD BANQUETTES PIANOS REHAUS	2 230,00	0,00	10
20/12/2022	SECOURMED DEVIS D-22110930 DEF	18 330,00	0,00	10
20/12/2022	MATERIELS EP	7 070,45	0,00	10
22/12/2022	SALEUSE OH3500 DEVIS 220031VG	20 400,00	0,00	10
22/12/2022	DEFIBRIL 0811	1 344,00	0,00	10
22/12/2022	ARCEAUX VELOS HORS MARCHE	1 335,00	0,00	10
Acquisitions à titre gratuit				
Mise à disposition				
Affectation				
Mises en concession ou affermage				
Divers				
<b>TOTAL GENERAL</b>		<b>6 195 176,23</b>	<b>8 268,43</b>	



<b>IV – ANNEXES</b>	<b>IV</b>
<b>ELEMENTS DU BILAN</b>	
<b>VARIATION DU PATRIMOINE (article R. 2313-3 du CGCT) – SORTIES</b>	<b>A10.2</b>

**A10.2 – ETAT DES SORTIES DES BIENS D'IMMOBILISATIONS**

Modalités et date de sortie	Désignation du bien	Valeur d'acquisition (coût historique)	Durée de l'amort.	Cumul des amort. antérieurs	Valeur nette comptable au jour de la cession	Prix de cession	Plus ou moins values
Cessions à titre onéreux							
26/10/2022	Ateliers relais la Justice	14 766,47	0	0,00	14 766,47	142 500,00	127 733,53
Cessions à titre gratuit							
Mise à disposition							
Affectation							
Mises en concession ou affermage							
Mise à la réforme							
09/09/2022	RETROPROJECTEUR APOLLO	1 165,36	5	1 165,36	0,00	0,00	0,00
09/09/2022	TELEVISEUR DAEWOO	257,64	10	257,64	0,00	0,00	0,00
09/09/2022	TELEVISEUR DAEWOO	257,64	10	257,64	0,00	0,00	0,00
09/09/2022	PROJECTEUR INFOCUS MULTIMEDIA	6 349,21	5	6 349,21	0,00	0,00	0,00
09/09/2022	LAMPE POUR PLANCHE A DESSIN	457,80	5	457,80	0,00	0,00	0,00
09/09/2022	CARTE MERE PENTIUM II INTEL AL	1 689,61	5	1 689,61	0,00	0,00	0,00
09/09/2022	SCANETTE WEDGE	1 058,73	5	1 058,73	0,00	0,00	0,00
09/09/2022	ARMOIRES IGNIFUGES CHUBB	1 930,46	15	1 930,46	0,00	0,00	0,00
09/09/2022	ABATS JOURS	398,11	15	398,11	0,00	0,00	0,00
09/09/2022	INFORMATISATION BIBLIOTHEQUE	28 822,83	5	28 822,83	0,00	0,00	0,00
09/09/2022	SCANNER EPSON PERFECTION 1200	349,11	10	349,11	0,00	0,00	0,00
09/09/2022	GRAVEUR CD	493,93	5	493,93	0,00	0,00	0,00
09/09/2022	MODEM + CARTES + SONDES	4 345,72	5	4 345,72	0,00	0,00	0,00
09/09/2022	CARTE EMAX SYNCHRO + 9 CONTACT	1 448,77	5	1 448,77	0,00	0,00	0,00
09/09/2022	FILTRE 12/15	91,01	5	91,01	0,00	0,00	0,00
12/10/2022	ECRAN MURAL ORAY 2000	298,80	15	298,80	0,00	0,00	0,00
12/10/2022	FAUTEUIL STRAFOR PLEASE	650,84	15	650,84	0,00	0,00	0,00
12/10/2022	CHAISES DELTA 430 PP + BARRES	7 446,07	15	7 446,07	0,00	0,00	0,00
12/10/2022	ARMOIRE PENDERIE + BLOC VESTIA	617,75	15	617,75	0,00	0,00	0,00
12/10/2022	ARMOIRE A RIDEAUX	979,02	15	979,02	0,00	0,00	0,00
12/10/2022	TABLEAU TRIPTYQUE VERT CADRE A	1 003,88	15	1 003,88	0,00	0,00	0,00
12/10/2022	LAVE LINGE	394,84	5	394,84	0,00	0,00	0,00
12/10/2022	CONTROLEUR ACOUSTIQUE PH 1001	1 445,46	5	1 445,46	0,00	0,00	0,00
12/10/2022	SIEGE COLLECTIVITA 90C T365	3 413,06	15	3 413,06	0,00	0,00	0,00
12/10/2022	BUREAU STRAFOR TOPIC	1 432,00	15	1 432,00	0,00	0,00	0,00
12/10/2022	EQUIPEMENTS BUREAU STRAFOR	622,71	15	622,71	0,00	0,00	0,00
12/10/2022	STORE VENITIEN	138,81	15	138,81	0,00	0,00	0,00
12/10/2022	STORES VENITIENS BLANC	590,17	15	590,17	0,00	0,00	0,00
12/10/2022	STORE CALIFORNIEN	112,81	15	112,81	0,00	0,00	0,00
12/10/2022	STORES AMERICAINS	868,96	15	868,96	0,00	0,00	0,00
12/10/2022	MEUBLE TIROIR II	1 066,35	15	1 066,35	0,00	0,00	0,00
12/10/2022	VITRINE REF114	753,43	15	753,43	0,00	0,00	0,00
12/10/2022	DIVERS MOBILIERS	883,02	15	883,02	0,00	0,00	0,00
12/10/2022	BUREAU NARBUR TILLEUIL	1 038,31	15	1 038,31	0,00	0,00	0,00
12/10/2022	MOBILIER RESTAURANT SCOLAIRE	1 625,08	15	1 625,08	0,00	0,00	0,00
12/10/2022	CHASSIS EN ALUMINIUM	919,27	15	919,27	0,00	0,00	0,00

Modalités et date de sortie	Désignation du bien	Valeur d'acquisition (coût historique)	Durée de l'amort.	Cumul des amort. antérieurs	Valeur nette comptable au jour de la cession	Prix de cession	Plus ou moins values
12/10/2022	CHAROIT POUR CHAISE	358,51	15	358,51	0,00	0,00	0,00
12/10/2022	CLASSEUR 10 CLAPETS BURODIAL	211,80	15	211,80	0,00	0,00	0,00
12/10/2022	VESTIAIRES 2 CASIERS	202,05	15	202,05	0,00	0,00	0,00
12/10/2022	MOBILIER STRAFOR SCENIC	2 551,39	15	2 551,39	0,00	0,00	0,00
12/10/2022	ISOLOIRS PREMIER	1 907,55	10	1 907,55	0,00	0,00	0,00
12/10/2022	ENSEMBLE DE BUREAU STRAFOR	3 092,87	15	3 092,87	0,00	0,00	0,00
12/10/2022	ARMOIRE JS 2 PORTES	338,44	15	338,44	0,00	0,00	0,00
12/10/2022	FAUTEUIL DELTA BORDEAUX DELFI	486,24	15	486,24	0,00	0,00	0,00
12/10/2022	EQUIPEMENT SCOLAIRE ENM	896,01	15	896,01	0,00	0,00	0,00
12/10/2022	BUREAUX SCENIC COURBES	3 652,16	15	3 652,16	0,00	0,00	0,00
12/10/2022	TABLE OVALE MONTANA	771,39	15	771,39	0,00	0,00	0,00
12/10/2022	COLONNE A CLAPET 10 CASES	221,05	15	221,05	0,00	0,00	0,00
12/10/2022	EQUIPEMENT BUREAU STRAFOR	2 909,07	15	2 909,07	0,00	0,00	0,00
12/10/2022	VITRINE EXTERIEURE PORTE OUVRA	364,76	15	364,76	0,00	0,00	0,00
12/10/2022	PRESENTOIRS + P AFF LIEGE 180X	156,26	15	156,26	0,00	0,00	0,00
12/10/2022	ARMOIRE HAUTE STRAFOR FERMETUR	767,31	15	767,31	0,00	0,00	0,00
12/10/2022	FAUTEIL SOKOA REF BY 10 G	305,01	15	305,01	0,00	0,00	0,00
12/10/2022	CHAISES COQUES EMPIL	470,66	15	470,66	0,00	0,00	0,00
12/10/2022	ARMOIRE BATTANTES GRISES AHB 1	422,86	15	422,86	0,00	0,00	0,00
12/10/2022	ENSEMBLE DE BUREAU DISTAL	1 692,19	15	1 692,19	0,00	0,00	0,00
12/10/2022	FAUTEUIL + CHAISES STRAFOR	1 809,86	15	1 809,86	0,00	0,00	0,00
12/10/2022	ARMOIRES STRAFOR 1300	1 273,69	15	1 273,69	0,00	0,00	0,00
12/10/2022	ENSEMBLE BUREAU ATAL SAPHIR	1 327,79	15	1 327,79	0,00	0,00	0,00
12/10/2022	ENSEMBLE BUREAU	6 601,26	15	6 601,26	0,00	0,00	0,00
12/10/2022	ENSEMBLE DE BUREAU	529,50	15	529,50	0,00	0,00	0,00
12/10/2022	MEUBLE STRAFOR LITTERA	2 908,38	15	2 908,38	0,00	0,00	0,00
12/10/2022	SIEGES STAXIS CORIUM 17	397,12	15	397,12	0,00	0,00	0,00
12/10/2022	TABLE BASSE + PORTE PARAPLUIE	187,53	15	187,53	0,00	0,00	0,00
12/10/2022	BUREAU BOB BLANC	476,40	15	476,40	0,00	0,00	0,00
12/10/2022	CHAISES DACTYLO BLEU	98,33	15	98,33	0,00	0,00	0,00
12/10/2022	MEUBLE HAUT 40 CM	48,78	15	48,78	0,00	0,00	0,00
12/10/2022	HAUT DE 80 COLOMBES REF 4731	176,08	15	176,08	0,00	0,00	0,00
12/10/2022	HAUTS DE 80 JUNIORS REF 250003	205,81	15	205,81	0,00	0,00	0,00
12/10/2022	HAUTS DE 80 COLOMBES REF 4731	218,76	15	218,76	0,00	0,00	0,00
12/10/2022	BUREAU BOB BLANC	381,12	15	381,12	0,00	0,00	0,00
12/10/2022	TABLE FLIP ABATTANT	68,30	15	68,30	0,00	0,00	0,00
12/10/2022	CHAISES DACTYLO BLEU	146,75	15	146,75	0,00	0,00	0,00
12/10/2022	COUCHETTES EMPILABLE BLEU/BLEU	1 142,61	15	1 142,61	0,00	0,00	0,00
12/10/2022	TABLE SATURNE 160X80 CM T 1023	1 372,04	15	1 372,04	0,00	0,00	0,00
12/10/2022	TRIPTYQUE T 0811	524,42	15	524,42	0,00	0,00	0,00
12/10/2022	TABLE SOBA 120X60 T 0037	260,69	15	260,69	0,00	0,00	0,00
12/10/2022	ARMOIRE AUDIOVISUELLE MONOBLOC	487,84	15	487,84	0,00	0,00	0,00
12/10/2022	TABLES SOBA1/2 ROND	594,55	15	594,55	0,00	0,00	0,00
12/10/2022	TABLE DE PROJECTION DIAPOSITIV	43,45	15	43,45	0,00	0,00	0,00
12/10/2022	NATTES JYM JUTTE+ PORTE NATTES	609,03	15	609,03	0,00	0,00	0,00
12/10/2022	MEUBLE DE RANGEMENT	1 651,00	15	1 651,00	0,00	0,00	0,00
12/10/2022	ARMOIRE AUDIOVISUELLE MONOBLOC	1 463,51	15	1 463,51	0,00	0,00	0,00

Modalités et date de sortie	Désignation du bien	Valeur d'acquisition (coût historique)	Durée de l'amort.	Cumul des amort. antérieurs	Valeur nette comptable au jour de la cession	Prix de cession	Plus ou moins values
12/10/2022	TABLES ZR1 PLACE REG STRATIFIE	2 403,92	15	2 403,92	0,00	0,00	0,00
12/10/2022	CHAISES SE	836,61	15	836,61	0,00	0,00	0,00
12/10/2022	CONTREPLAQUE VERNIS						
12/10/2022	TABLE ZR1 PLACE RE G STRATIFIE	2 403,92	15	2 403,92	0,00	0,00	0,00
12/10/2022	CHAISES SE	836,61	15	836,61	0,00	0,00	0,00
12/10/2022	CONTREMPAQUE VERNIS						
12/10/2022	TABLES ZR1 PLACE REG STRATIFIE	6 009,80	15	6 009,80	0,00	0,00	0,00
12/10/2022	CHAISES SE	1 673,21	15	1 673,21	0,00	0,00	0,00
12/10/2022	CONTREPLAQUE VERNIS						
12/10/2022	CHAISE SE CONTREPLAQUE VERNIS	418,30	15	418,30	0,00	0,00	0,00
12/10/2022	TABLE ZR1 PLACE REG S PROTE ST	6 009,80	15	6 009,80	0,00	0,00	0,00
12/10/2022	CHAISES CONTREPLAQUE VERNIS 45	1 673,21	15	1 673,21	0,00	0,00	0,00
12/10/2022	CHAISES SE	418,30	15	418,30	0,00	0,00	0,00
12/10/2022	CONTREPLAQUE VERNIS						
12/10/2022	BUREAU BM MELAMINE CHAMPAGNE	381,47	15	381,47	0,00	0,00	0,00
12/10/2022	FAUTEUIL 75 ACCOUDOIRS	39,42	15	39,42	0,00	0,00	0,00
12/10/2022	CHAISES CM COQUILLE PLASTIQUE	400,07	15	400,07	0,00	0,00	0,00
12/10/2022	TABLES SANS TIROIR STRATIFIE C	323,82	15	323,82	0,00	0,00	0,00
12/10/2022	TABLES SANS TIROIR STRATIFIE C	323,82	15	323,82	0,00	0,00	0,00
12/10/2022	CHAISE CM COQUILLE PLASTIQUE C	300,05	15	300,05	0,00	0,00	0,00
12/10/2022	CHAISES CM COQUILLE PLASTIQUE	300,05	15	300,05	0,00	0,00	0,00
12/10/2022	TABLE AVRC TIROIR STRATIFIE CH	760,71	15	760,71	0,00	0,00	0,00
12/10/2022	TABLES AVEC TIROIR STRATIFIE C	760,71	15	760,71	0,00	0,00	0,00
12/10/2022	BANCS BB DOSSIERS 120 BOIS VER	450,90	15	450,90	0,00	0,00	0,00
12/10/2022	BANCS BB DOSSIER 120 BOIS VERN	338,17	15	338,17	0,00	0,00	0,00
12/10/2022	BUREAU BM MELAMINE CHAMPAGNE	381,47	15	381,47	0,00	0,00	0,00
12/10/2022	FAUTEUIL ACCOUDOIRS CONTREPLAQ	39,42	15	39,42	0,00	0,00	0,00
12/10/2022	CAISSON ROULANT CT ROULETTES	115,20	15	115,20	0,00	0,00	0,00
12/10/2022	TABLE ZR1 TABLE STRATIFIE CHAM	2 403,92	15	2 403,92	0,00	0,00	0,00
12/10/2022	CHAISES SE	836,61	15	836,61	0,00	0,00	0,00
12/10/2022	CONTREPLAQUE VERNIS						
12/10/2022	ENSEMBLE BUREAU STAFOR	983,13	15	983,13	0,00	0,00	0,00
12/10/2022	MEUBLE FOLK3C/BLANC	168,78	15	168,78	0,00	0,00	0,00
12/10/2022	REGLE DE CONTROLE	251,54	15	251,54	0,00	0,00	0,00
12/10/2022	materiel audiovisuel sonorisat	18 036,54	10	18 036,54	0,00	0,00	0,00
12/10/2022	SIEGE STRAFOR 468 PLEASE	650,84	15	650,84	0,00	0,00	0,00
12/10/2022	TABLE STRAFOR DIAMETRE 1100	569,49	15	569,49	0,00	0,00	0,00
12/10/2022	SIEGES VISITEURS STRAFOR	601,75	15	601,75	0,00	0,00	0,00
12/10/2022	EQUIPEMENT BUREAU SECRETARIAT	3 125,51	15	3 125,51	0,00	0,00	0,00
12/10/2022	EQUIPEMENT BUREAU SERVICE COMM	5 283,95	15	5 283,95	0,00	0,00	0,00
12/10/2022	TABLE PLAN ATAL	340,13	15	340,13	0,00	0,00	0,00
12/10/2022	ARMOIRES COLONNE L 60 CMS GR	426,08	15	426,08	0,00	0,00	0,00
12/10/2022	EQUIPEMENT BUREAU MAIRIE ANNE	5 396,84	15	5 396,84	0,00	0,00	0,00
12/10/2022	EQUIPEMENT BUREAU COMPLEXE SPO	1 605,78	15	1 605,78	0,00	0,00	0,00

Modalités et date de sortie	Désignation du bien	Valeur d'acquisition (coût historique)	Durée de l'amort.	Cumul des amort. antérieurs	Valeur nette comptable au jour de la cession	Prix de cession	Plus ou moins values
12/10/2022	MEUBLE MULTIMEDIA A RIDEAU MER	1 817,18	15	1 817,18	0,00	0,00	0,00
12/10/2022	ASPIRATEUR ABN 101	207,80	5	207,80	0,00	0,00	0,00
12/10/2022	LAVE LINGE	425,33	5	425,33	0,00	0,00	0,00
12/10/2022	CUISINIERE THOMSON CE 50	455,82	5	455,82	0,00	0,00	0,00
12/10/2022	ARMOIRE A RIDEAUX PROMOTION NO	263,83	15	263,83	0,00	0,00	0,00
12/10/2022	ARMOIRES BUDGET GRIS CLAIR	367,34	15	367,34	0,00	0,00	0,00
12/10/2022	BUREAU ETAT CIVIL STRAFOR	2 465,34	15	2 465,34	0,00	0,00	0,00
12/10/2022	SIEGE TOP 3760	398,96	15	398,96	0,00	0,00	0,00
12/10/2022	BUREAU SERVICE DES SPORTS	759,78	15	759,78	0,00	0,00	0,00
12/10/2022	VAL BAC SUR ROULETTES	444,78	15	444,78	0,00	0,00	0,00
12/10/2022	BUREAU SENIOR	3 504,84	15	3 504,84	0,00	0,00	0,00
12/10/2022	MOBILIER GDB SERIE PERFORMER	1 358,22	15	1 358,22	0,00	0,00	0,00
12/10/2022	SOUS MAIN OUVRANT SOLVEIG	1 128,53	15	1 128,53	0,00	0,00	0,00
12/10/2022	FAUTEUIL DELTA 430 PP	7 446,07	15	7 446,07	0,00	0,00	0,00
12/10/2022	RAFFRAICHISSEUR AIR TYPE AC 70	197,42	5	197,42	0,00	0,00	0,00
12/10/2022	EQUIPEMENT MOBILIER BIBLIOTHEQU	3 028,99	15	3 028,99	0,00	0,00	0,00
12/10/2022	SCOOTER ARTIC CAT	10 589,96	8	10 589,96	0,00	0,00	0,00
12/10/2022	TRAINEAU SCOOTER	1 875,12	8	1 875,12	0,00	0,00	0,00
12/10/2022	PJ UNE FACTURE	231,66	15	231,66	0,00	0,00	0,00
12/10/2022	EQUIPEMENT MOBILIER ECOLES A G	4 429,28	15	4 429,28	0,00	0,00	0,00
12/10/2022	TABLES ZR1+ CHAISES SE+ BUREAU	7 375,79	15	7 375,79	0,00	0,00	0,00
12/10/2022	TABLES ZR1+CHAISE SE+ BUREAU B	7 375,79	15	7 375,79	0,00	0,00	0,00
12/10/2022	PJ 7 FACTURES	6 601,08	15	6 601,08	0,00	0,00	0,00
12/10/2022	PJ 7 FACTURES	3 300,54	15	3 300,54	0,00	0,00	0,00
12/10/2022	PJ 7 FACTURES	3 300,54	15	3 300,54	0,00	0,00	0,00
12/10/2022	PJ 7 FACTURES	2 238,01	15	2 238,01	0,00	0,00	0,00
12/10/2022	TABLES+CHAISES 129 R	1 865,01	15	1 865,01	0,00	0,00	0,00
12/10/2022	CHASSIS ALUMINIUM MAIRIE ROMET	312,55	15	312,55	0,00	0,00	0,00
12/10/2022	MOBILIER MAIRIE DE ROMETTE	2 411,56	15	2 411,56	0,00	0,00	0,00
12/10/2022	TABLEAU TRIPTYQUE	1 638,82	15	1 638,82	0,00	0,00	0,00
12/10/2022	STORES VENITIENS BUREAU ENERGI	453,38	15	453,38	0,00	0,00	0,00
12/10/2022	STORES VENETIEN TAD	140,56	15	140,56	0,00	0,00	0,00
12/10/2022	DUPLICATEURS ALCOOL RALLY 30	426,54	10	426,54	0,00	0,00	0,00
12/10/2022	TABLEAUX+VITRINES ORAY	2 110,64	15	2 110,64	0,00	0,00	0,00
12/10/2022	PJ UNE FACTURE	455,82	5	455,82	0,00	0,00	0,00
12/10/2022	PJ UNE FACTURE	272,88	5	272,88	0,00	0,00	0,00
12/10/2022	SCOPE SB 100	181,41	5	181,41	0,00	0,00	0,00
12/10/2022	ARMOIRE BASSE	540,58	15	540,58	0,00	0,00	0,00
12/10/2022	BUREAU SERVICE BATIMENT	1 123,53	15	1 123,53	0,00	0,00	0,00
12/10/2022	ARMOIRES A RIDEAUX RIH 20	979,02	15	979,02	0,00	0,00	0,00
12/10/2022	PJ1	6 860,21	15	6 860,21	0,00	0,00	0,00
12/10/2022	CASQUES ELLIPSE	637,97	10	637,97	0,00	0,00	0,00
12/10/2022	PJ 1	1 941,49	5	1 941,49	0,00	0,00	0,00
12/10/2022	PLAN DE TRAVAIL+ ARMOIRE HAUTE	2 684,26	15	2 684,26	0,00	0,00	0,00
12/10/2022	DUPLICATEUR ALCOOL RALLY 30+KI	590,35	5	590,35	0,00	0,00	0,00
12/10/2022	EQUIPEMENTS BAC BD PRESENTOIR	758,40	15	758,40	0,00	0,00	0,00
12/10/2022	WEBCAM	1 810,96	5	1 810,96	0,00	0,00	0,00
12/10/2022	MONITEUR 15 ADI E 55	187,31	5	187,31	0,00	0,00	0,00
12/10/2022	MONITEUR 15 ADI E55	187,31	5	187,31	0,00	0,00	0,00
12/10/2022	PERFORELIEUSE	224,07	5	224,07	0,00	0,00	0,00

Modalités et date de sortie	Désignation du bien	Valeur d'acquisition (coût historique)	Durée de l'amort.	Cumul des amort. antérieurs	Valeur nette comptable au jour de la cession	Prix de cession	Plus ou moins values
12/10/2022	ROUTEUR CISCO ETHERNET	890,49	5	890,49	0,00	0,00	0,00
12/10/2022	LOGICIELS AUTO CAD MAP 2000	10 365,41	5	10 365,41	0,00	0,00	0,00
12/10/2022	BUREAU AULNE+MEUBLE BAS+ TABLE	1 053,47	15	1 053,47	0,00	0,00	0,00
12/10/2022	MATERIEL CLISS IV	95,95	5	95,95	0,00	0,00	0,00
12/10/2022	VIDEO PROJECTEUR ECOLE ESSAGNI	3 263,69	5	3 263,69	0,00	0,00	0,00
12/10/2022	HUB	691,03	5	691,03	0,00	0,00	0,00
12/10/2022	HUB	691,03	5	691,03	0,00	0,00	0,00
12/10/2022	LECTEUR CD MICRO HP CASSE	152,97	5	152,97	0,00	0,00	0,00
12/10/2022	MONITEURS COULEURS	891,83	5	891,83	0,00	0,00	0,00
12/10/2022	ACHAT ROUTEUR CISCO	17 666,23	5	17 666,23	0,00	0,00	0,00
12/10/2022	ONDULEUR CONSERVATOIRE	200,56	5	200,56	0,00	0,00	0,00
12/10/2022	ONDULEUR CCAS	753,02	5	753,02	0,00	0,00	0,00
12/10/2022	HUB +LECTEUR CD ETAT CIVIL	229,28	5	229,28	0,00	0,00	0,00
12/10/2022	GRAVEUR CD ECOLE EYSSAGNERES	410,09	5	410,09	0,00	0,00	0,00
12/10/2022	COFFRE FORT	1 021,96	30	714,00	307,96	0,00	-307,96
12/10/2022	COFFRE FORT	191,26	30	126,00	65,26	0,00	-65,26
12/10/2022	ISOLOIRS	4 284,73	10	4 284,73	0,00	0,00	0,00
12/10/2022	MICRO CASQUE ELLIPSE	1 048,39	5	1 048,39	0,00	0,00	0,00
12/10/2022	RETROPROJECTEUR NOBO PREMIER 4	641,20	5	641,20	0,00	0,00	0,00
12/10/2022	QUICKAM USB	53,20	5	53,20	0,00	0,00	0,00
12/10/2022	CAMESCOPE JVC	455,82	10	455,82	0,00	0,00	0,00
12/10/2022	VIDEOPROJECTEUR	147,11	5	147,11	0,00	0,00	0,00
12/10/2022	APPAREIL PHOTO NUMERIQUE STAR	790,45	10	790,45	0,00	0,00	0,00
12/10/2022	2 scanners HP	19,12	5	19,12	0,00	0,00	0,00
12/10/2022	LECTEUR DE CD ROM	88,42	5	88,42	0,00	0,00	0,00
12/10/2022	lecteur CD	52,88	5	52,88	0,00	0,00	0,00
12/10/2022	ECRAN ET CARTE RESEAU	634,51	5	634,51	0,00	0,00	0,00
12/10/2022	SCANNER HP 4400C	182,33	5	182,33	0,00	0,00	0,00
12/10/2022	MICRO ECOLE	5 865,18	5	5 865,18	0,00	0,00	0,00
12/10/2022	MODEM ELSA 56K FUN	89,34	5	89,34	0,00	0,00	0,00
12/10/2022	11 VIDEOPROJECTEURS	27 272,39	5	27 272,39	0,00	0,00	0,00
12/10/2022	MODEM ELSA	116,01	5	116,01	0,00	0,00	0,00
12/10/2022	LOMEGA ZIP	101,99	5	101,99	0,00	0,00	0,00
12/10/2022	TRANSCRIPTEURS + DICTAPHONE	482,12	5	482,12	0,00	0,00	0,00
12/10/2022	HD 40 IDE UDMA	115,68	5	115,68	0,00	0,00	0,00
12/10/2022	PRIME HUB	47,41	5	47,41	0,00	0,00	0,00
12/10/2022	MONITEUR IYAMA	1 871,00	5	1 871,00	0,00	0,00	0,00
12/10/2022	LECTEURS GRAVEURS EPSON	252,91	5	252,91	0,00	0,00	0,00
12/10/2022	KIT RESEAU	134,99	5	134,99	0,00	0,00	0,00
12/10/2022	FIREWALL CISCO	2 809,40	5	2 809,40	0,00	0,00	0,00
12/10/2022	CARTE RESEAUX	279,98	5	279,98	0,00	0,00	0,00
12/10/2022	TIROIR EXTRACTIBLE HD	34,37	5	34,37	0,00	0,00	0,00
12/10/2022	PULSAR ELIPSE	100,28	5	100,28	0,00	0,00	0,00
12/10/2022	SWITCH ETHERNET	270,89	5	270,89	0,00	0,00	0,00
12/10/2022	ROUTEUR SISCO	645,84	5	645,84	0,00	0,00	0,00
12/10/2022	PROJECTEUR SONY	2 551,07	5	2 551,07	0,00	0,00	0,00
12/10/2022	1 VIDEOPROJECTEUR SONY	2 551,07	5	2 551,07	0,00	0,00	0,00
12/10/2022	1 SWITCH ALLIED TELESYN 24 POR	299,00	5	299,00	0,00	0,00	0,00
12/10/2022	SCANNER HP 3570 C	120,44	5	120,44	0,00	0,00	0,00
12/10/2022	SWITCH ALLIED TELESYN	299,00	5	299,00	0,00	0,00	0,00
12/10/2022	MODEM OLITEC SPEED COM	66,00	5	66,00	0,00	0,00	0,00
12/10/2022	1 MODEM SPEED COM	57,41	5	57,41	0,00	0,00	0,00
12/10/2022	PORTABLE INSPIRON PSYCHOLOGUE	1 140,98	5	1 140,98	0,00	0,00	0,00
12/10/2022	3 POWERMATE VL 4	2 249,68	5	2 249,68	0,00	0,00	0,00
12/10/2022	PORTABLE INSPIRON	1 591,88	5	1 591,88	0,00	0,00	0,00
12/10/2022	ROUTEUR+MODEM	138,74	5	138,74	0,00	0,00	0,00
12/10/2022	MIGRATION SOLON	3 309,36	5	3 309,36	0,00	0,00	0,00

Modalités et date de sortie	Désignation du bien	Valeur d'acquisition (coût historique)	Durée de l'amort.	Cumul des amort. antérieurs	Valeur nette comptable au jour de la cession	Prix de cession	Plus ou moins values
12/10/2022	ARMOIRES A RIDEAUX + LUNE SCEN	1 613,86	15	1 613,86	0,00	0,00	0,00
12/10/2022	ARMOIRES GRIS SILEX	345,28	15	345,28	0,00	0,00	0,00
12/10/2022	NET WARE 5	1 137,73	5	1 137,73	0,00	0,00	0,00
12/10/2022	INFORMATISATION	4 740,55	5	4 740,55	0,00	0,00	0,00
12/10/2022	LOGICIEL TELELOG	17 868,24	5	17 868,24	0,00	0,00	0,00
12/10/2022	LOGICIEL BORDERMANAGER ENTREP	9 478,74	5	9 478,74	0,00	0,00	0,00
12/10/2022	MODULE SIMULATION MASSE SALARI	911,65	5	911,65	0,00	0,00	0,00
12/10/2022	LOGICIEL SOLON	1 768,59	5	1 768,59	0,00	0,00	0,00
12/10/2022	LOGICIEL INFORMATIQUE LUCIOLE	5 469,87	5	5 469,87	0,00	0,00	0,00
12/10/2022	LOGICIEL DAO DESIGN CAD	556,10	5	556,10	0,00	0,00	0,00
12/10/2022	MS WIN NET SERVER 4	1 228,26	5	1 228,26	0,00	0,00	0,00
12/10/2022	PROGICIEL POLICE MODULES TIMBR	1 957,67	5	1 957,67	0,00	0,00	0,00
12/10/2022	LOGICIEL VISIO PRO VF	601,69	5	601,69	0,00	0,00	0,00
12/10/2022	OFFICE PRO, NORTON	984,05	5	984,05	0,00	0,00	0,00
12/10/2022	ANALYSE OFFRE CADASTRE	1 422,17	5	1 422,17	0,00	0,00	0,00
12/10/2022	LICENCE PERMIS DE CONSTRUIRE	3 281,92	5	3 281,92	0,00	0,00	0,00
12/10/2022	NUMERISATION DU CADASTRE	2 826,10	5	2 826,10	0,00	0,00	0,00
12/10/2022	LOGICIEL MAIRIE	821,79	5	821,79	0,00	0,00	0,00
12/10/2022	LICENCES UNIVERSE ET OPSYS WIN	1 622,73	5	1 622,73	0,00	0,00	0,00
12/10/2022	LICENCES VIRUS WALL	147,79	5	147,79	0,00	0,00	0,00
12/10/2022	LOGICIEL ADOBE ACROBAT COMMUNI	370,13	5	370,13	0,00	0,00	0,00
12/10/2022	LICENCES MARCO	1 524,49	5	1 524,49	0,00	0,00	0,00
12/10/2022	LICENCE SYBASE+ MGRATION WINDO	4 573,47	5	4 573,47	0,00	0,00	0,00
12/10/2022	LOGICIEL AXEL SCOLAIRE INTRANE	4 558,23	5	4 558,23	0,00	0,00	0,00
12/10/2022	MATERIEL BUREAU LAMPE	579,77	10	579,77	0,00	0,00	0,00
12/10/2022	MATERIEL DE BUREAU	1 408,60	10	1 408,60	0,00	0,00	0,00
12/10/2022	MODULE E-CARDS AVEC INTERFACE	2 187,95	5	2 187,95	0,00	0,00	0,00
12/10/2022	MONNAYEUR BIBLIOTHEQUE MUNICIPAL	1 170,88	15	1 170,88	0,00	0,00	0,00
12/10/2022	SWITCH 48 PORTS TECHNIQUES	2 424,98	10	2 424,98	0,00	0,00	0,00
12/10/2022	2 MODEM ELSA USB	136,34	10	136,34	0,00	0,00	0,00
12/10/2022	LOGICIEL COVADIS PACKAGE AUTOC	4 762,23	5	4 762,23	0,00	0,00	0,00
12/10/2022	SIG	6 841,12	5	6 841,12	0,00	0,00	0,00
12/10/2022	DREAMWEAVER	401,93	5	401,93	0,00	0,00	0,00
12/10/2022	LOGICIEL MAIRIE	2 734,94	5	2 734,94	0,00	0,00	0,00
12/10/2022	LOGICIEL TAXATION TELEPHONE	10 603,53	5	10 603,53	0,00	0,00	0,00
12/10/2022	LOGICIELS MAIRIE	11 409,84	5	11 409,84	0,00	0,00	0,00
12/10/2022	EXTINCTEURS	173,22	5	173,22	0,00	0,00	0,00
12/10/2022	LOGICIEL CANECO	1 626,56	5	1 626,56	0,00	0,00	0,00
12/10/2022	MS WINDOWS	137,54	5	137,54	0,00	0,00	0,00
12/10/2022	PHOTOSHOP WIN	4 795,96	5	4 795,96	0,00	0,00	0,00
12/10/2022	MODULE INTRANET PICTBASE	5 920,20	5	5 920,20	0,00	0,00	0,00
12/10/2022	NORTON ANTIVIRUS	46,64	5	46,64	0,00	0,00	0,00
12/10/2022	ACQUISITION LOGICIELS	43,06	5	43,06	0,00	0,00	0,00
12/10/2022	LOGICIEL TELEGESTION	31 484,10	5	31 484,10	0,00	0,00	0,00
12/10/2022	LAVE LINGE BRANDT 51C	425,33	5	425,33	0,00	0,00	0,00
12/10/2022	LAVE LINGE SECHANT	714,99	5	714,99	0,00	0,00	0,00
12/10/2022	REFRIGERATEUR CANDY	193,00	5	193,00	0,00	0,00	0,00
12/10/2022	REFRIGERATEUR	234,62	5	234,62	0,00	0,00	0,00
12/10/2022	LAVE LINGE BRANDT	403,99	5	403,99	0,00	0,00	0,00
12/10/2022	REFRIGERATEUR FAURE FRT 141W	196,66	5	196,66	0,00	0,00	0,00
12/10/2022	LAVE LINGE BRANDT 51C	425,33	5	425,33	0,00	0,00	0,00

Modalités et date de sortie	Désignation du bien	Valeur d'acquisition (coût historique)	Durée de l'amort.	Cumul des amort. antérieurs	Valeur nette comptable au jour de la cession	Prix de cession	Plus ou moins values
12/10/2022	PROJECTEURS KINDERMANN 1500 AF	407,04	10	407,04	0,00	0,00	0,00
12/10/2022	DUPLICATEUR ALCOOL RALLY 30	197,42	10	197,42	0,00	0,00	0,00
12/10/2022	PROJECTEUR KINDERMAN 1500	135,68	10	135,68	0,00	0,00	0,00
12/10/2022	TABLE DE PROJECTION+ECRAN DOUB	131,87	15	131,87	0,00	0,00	0,00
12/10/2022	LAVE LINGE	425,33	5	425,33	0,00	0,00	0,00
12/10/2022	CHAISES EMPILABLES 510 HVN PIE	373,20	15	373,20	0,00	0,00	0,00
12/10/2022	ENSEMBLE COUCHETTE EMPILABLE B	757,67	15	757,67	0,00	0,00	0,00
12/10/2022	ASPIRATEUR CLEAN AIR 3000P	551,56	5	551,56	0,00	0,00	0,00
18/10/2022	PORTABLE LATITUDE VPL	1 503,37	5	1 503,37	0,00	0,00	0,00
18/10/2022	TABLES POUR DIVERSES ECOLES	7 047,94	15	7 047,94	0,00	0,00	0,00
18/10/2022	CHAISES POUR DIVERSES ECOLES	2 006,20	15	2 006,20	0,00	0,00	0,00
18/10/2022	MEUBLE BAS DUO	69,00	15	69,00	0,00	0,00	0,00
18/10/2022	MOBILIER JEUNESSE	492,00	15	492,00	0,00	0,00	0,00
18/10/2022	MOBILIER JEUNESSE	60,00	15	60,00	0,00	0,00	0,00
18/10/2022	PJ 1	425,00	15	425,00	0,00	0,00	0,00
18/10/2022	MOBILIER JEUNESSE	832,00	15	832,00	0,00	0,00	0,00
18/10/2022	MOBILIER JEUNESSE	118,00	15	118,00	0,00	0,00	0,00
18/10/2022	MOBILIER JEUNESSE	139,00	15	139,00	0,00	0,00	0,00
18/10/2022	MOBILIER SPV	180,24	15	180,24	0,00	0,00	0,00
18/10/2022	MOBILIER JEUNESSE	519,66	15	519,66	0,00	0,00	0,00
18/10/2022	MOBILIER JEUNESSE	51,85	15	51,85	0,00	0,00	0,00
18/10/2022	MONITEUR17	284,65	5	284,65	0,00	0,00	0,00
18/10/2022	MONITEUR 17	789,36	5	789,36	0,00	0,00	0,00
18/10/2022	MOBILIER CULTURE	325,61	15	325,61	0,00	0,00	0,00
18/10/2022	SIEGES POLICE	1 132,61	15	1 132,61	0,00	0,00	0,00
18/10/2022	BUREAU PIN	227,48	15	227,48	0,00	0,00	0,00
18/10/2022	PULSAR EVOLUTION	915,66	5	915,66	0,00	0,00	0,00
18/10/2022	VIDEOPROJECTEUR S10	1 331,15	5	1 331,15	0,00	0,00	0,00
18/10/2022	MOBILIER BUREAU	296,61	15	296,61	0,00	0,00	0,00
18/10/2022	MOBILIER BUREAU	358,80	15	358,80	0,00	0,00	0,00
18/10/2022	MOBILIER BUREAU	182,99	15	182,99	0,00	0,00	0,00
18/10/2022	MOBILIER ENM	2 412,90	15	2 412,90	0,00	0,00	0,00
18/10/2022	MOBILIER ENM	2 587,10	15	2 587,10	0,00	0,00	0,00
18/10/2022	CHAISES GARE MATER	266,71	15	266,71	0,00	0,00	0,00
18/10/2022	TABLES 120X80 LARETON	257,64	15	257,64	0,00	0,00	0,00
18/10/2022	TABLE A SABLE CHARANCE	382,01	15	382,01	0,00	0,00	0,00
18/10/2022	TABLES 200X80 TOURRONDE	791,42	15	791,42	0,00	0,00	0,00
18/10/2022	CHAISES ANSELME GRAS MATER	720,11	15	720,11	0,00	0,00	0,00
18/10/2022	TABLES ANSELME GRAS PRIM	3 139,61	15	3 139,61	0,00	0,00	0,00
18/10/2022	CHAISES ANSELME GRAS PRIM	1 034,12	15	1 034,12	0,00	0,00	0,00
18/10/2022	TABLES CLIS ANSELME GRAS	554,66	15	554,66	0,00	0,00	0,00
18/10/2022	CHAISES CLIS ANSELME GRAS	407,51	15	407,51	0,00	0,00	0,00
18/10/2022	MEUBLES RANGEMENT CLIS ANSELME	1 338,91	15	1 338,91	0,00	0,00	0,00
18/10/2022	TABLES BELLEVUE MATER	2 383,97	15	2 383,97	0,00	0,00	0,00
18/10/2022	CHAISES BELLEVUE MATER	847,55	15	847,55	0,00	0,00	0,00
18/10/2022	CHAISES FONTREYNE PRIM	2 068,25	15	2 068,25	0,00	0,00	0,00
18/10/2022	TABLES STADE MAT	2 383,98	15	2 383,98	0,00	0,00	0,00
18/10/2022	MOBILIER SCOLAIRES	1 075,02	15	1 075,02	0,00	0,00	0,00
18/10/2022	TABLES PEV MAT	2 383,97	15	2 383,97	0,00	0,00	0,00
18/10/2022	CHAISES PEV MAT	1 647,67	15	1 647,67	0,00	0,00	0,00
18/10/2022	TABLES GARE PRIM	1 357,34	15	1 357,34	0,00	0,00	0,00
18/10/2022	CHAISES GARE PRIM	493,35	15	493,35	0,00	0,00	0,00
18/10/2022	TABLES FONTREYNE PRIM	7 070,63	15	7 070,63	0,00	0,00	0,00
18/10/2022	MOBILIER MAIRIE	1 133,81	15	1 133,81	0,00	0,00	0,00
18/10/2022	CHAISES MAIRIE	1 052,48	15	1 052,48	0,00	0,00	0,00

Modalités et date de sortie	Désignation du bien	Valeur d'acquisition (coût historique)	Durée de l'amort.	Cumul des amort. antérieurs	Valeur nette comptable au jour de la cession	Prix de cession	Plus ou moins values
18/10/2022	ARMOIRES SPORTS	444,02	15	444,02	0,00	0,00	0,00
18/10/2022	SIEGE GIRATOIR	526,24	15	526,24	0,00	0,00	0,00
18/10/2022	ARMOIRE SERVICE CHARANCE	357,60	15	357,60	0,00	0,00	0,00
18/10/2022	MOBILIER MAIRIE	380,33	15	380,33	0,00	0,00	0,00
18/10/2022	MOBILIER MAIRIE	1 349,09	15	1 349,09	0,00	0,00	0,00
18/10/2022	SWITCH ALLIED	190,16	5	190,16	0,00	0,00	0,00
18/10/2022	SWITCH ALLIED	145,91	5	145,91	0,00	0,00	0,00
18/10/2022	CHAISES + TABOURETS PEV PRIM	1 429,10	15	1 429,10	0,00	0,00	0,00
18/10/2022	CASIERS EN MELAMINE CLIS4	568,10	15	568,10	0,00	0,00	0,00
18/10/2022	meublier mairie	747,50	15	747,50	0,00	0,00	0,00
18/10/2022	ROUTEUR CISCO 805	1 394,30	5	1 394,30	0,00	0,00	0,00
18/10/2022	TABLE BAC A EAU CASCADE	597,00	15	597,00	0,00	0,00	0,00
18/10/2022	MONITEUR SVGA	268,00	5	268,00	0,00	0,00	0,00
18/10/2022	coffret ard	322,92	5	322,92	0,00	0,00	0,00
18/10/2022	ETAGERE DE RANGEMENT	350,00	15	350,00	0,00	0,00	0,00
18/10/2022	MATERIEL INFORMATIQUE SIG	8 419,74	5	8 419,74	0,00	0,00	0,00
18/10/2022	MOBILIER MAIRIE	218,16	15	218,16	0,00	0,00	0,00
18/10/2022	MOBILIER POUR MAIRIE	114,82	15	114,82	0,00	0,00	0,00
18/10/2022	MOBILIER POUR MAIRIE	556,37	15	556,37	0,00	0,00	0,00
18/10/2022	MOBILIER MAIRIE	668,92	15	668,92	0,00	0,00	0,00
18/10/2022	ARMOIRES ST	341,33	15	341,33	0,00	0,00	0,00
18/10/2022	SIEGE TULIPE	2 359,00	15	2 359,00	0,00	0,00	0,00
18/10/2022	MOBILIER CONTRAT DE VILLE	143,52	15	143,52	0,00	0,00	0,00
18/10/2022	PRESENTOIR SERVICE EMPLOI	284,84	15	284,84	0,00	0,00	0,00
18/10/2022	CHAISE SECRETARIAT	1 040,52	15	1 040,52	0,00	0,00	0,00
18/10/2022	BUREAU ENM	1 735,81	15	1 735,81	0,00	0,00	0,00
18/10/2022	BUREAU ENM	195,55	15	195,55	0,00	0,00	0,00
18/10/2022	BUREAU ENM	3 068,64	15	3 068,64	0,00	0,00	0,00
18/10/2022	TABLES	1 341,91	15	1 341,91	0,00	0,00	0,00
18/10/2022	TABLE EMAIL 90X120	60,70	15	60,70	0,00	0,00	0,00
18/10/2022	ADAPTATEUR RESEAU	1 213,94	5	1 213,94	0,00	0,00	0,00
18/10/2022	BIBLIOTHEQUE	69,00	15	69,00	0,00	0,00	0,00
18/10/2022	MOBILIER SCOLAIRE	452,10	15	452,10	0,00	0,00	0,00
18/10/2022	MOBILIER SCOLAIRE	558,04	15	558,04	0,00	0,00	0,00
18/10/2022	BIBLIOTHEQUE MURALE	122,00	15	122,00	0,00	0,00	0,00
18/10/2022	PLATEAU DE RANGEMENT	125,80	15	125,80	0,00	0,00	0,00
18/10/2022	ARMOIRE SCOLAIRES	381,52	15	381,52	0,00	0,00	0,00
18/10/2022	MATERIEL DE BUREAU	658,79	15	658,79	0,00	0,00	0,00
18/10/2022	ARMOIRE A RIDEAU	1 243,84	15	1 243,84	0,00	0,00	0,00
18/10/2022	ARMOIRES DE RANGEMENT	212,60	15	212,60	0,00	0,00	0,00
18/10/2022	ARMOIRE A PHARMACIE ET A CLEFS	59,03	15	59,03	0,00	0,00	0,00
18/10/2022	FAUTEUIL DIRECTRICE FONTREYNE	118,00	15	118,00	0,00	0,00	0,00
18/10/2022	ARMOIRE MASTER - PSYCHO SCO PE	420,87	15	420,87	0,00	0,00	0,00
18/10/2022	3 SIEGES POUR ATSEM FONTREYNE	374,05	15	374,05	0,00	0,00	0,00
18/10/2022	SIEGE ECOLE DU STADE	124,68	15	124,68	0,00	0,00	0,00
18/10/2022	ARMOIRE A PHARMACIE	76,09	15	76,09	0,00	0,00	0,00
18/10/2022	VESTIAIRES	803,02	15	803,02	0,00	0,00	0,00
18/10/2022	MEUBLE DUO HAUT	39,00	15	39,00	0,00	0,00	0,00
18/10/2022	TABLEAU BLANC	45,03	15	45,03	0,00	0,00	0,00
18/10/2022	SUPPORT BANNIERE AVEC ACS PLEX	555,00	15	555,00	0,00	0,00	0,00
18/10/2022	SWITCH	46,80	5	46,80	0,00	0,00	0,00
18/10/2022	ROUTEUR ADSL	99,27	5	99,27	0,00	0,00	0,00
18/10/2022	BUFFET	105,00	15	105,00	0,00	0,00	0,00
18/10/2022	MATERIEL MOBILIER SCOLAIRE	68,60	15	68,60	0,00	0,00	0,00
18/10/2022	MOBILIER ECOLES	377,40	15	377,40	0,00	0,00	0,00
18/10/2022	MOBILIER RESTAURANT SCOLAIRE	64,60	15	64,60	0,00	0,00	0,00



Modalités et date de sortie	Désignation du bien	Valeur d'acquisition (coût historique)	Durée de l'amort.	Cumul des amort. antérieurs	Valeur nette comptable au jour de la cession	Prix de cession	Plus ou moins values
18/10/2022	MOBILIER RESTAURANT SCOLAIRES	482,00	15	482,00	0,00	0,00	0,00
18/10/2022	MOBILIER RESTAURANT SCOLAIRE	117,00	15	117,00	0,00	0,00	0,00
18/10/2022	MOBILIER RESTAURANT SCOLAIRE	121,67	15	121,67	0,00	0,00	0,00
18/10/2022	MOBILIER RESTAURANT SCOLAIRE	1 431,66	15	1 431,66	0,00	0,00	0,00
18/10/2022	SUPPORT	555,00	15	555,00	0,00	0,00	0,00
18/10/2022	MAXADATA	1 444,77	5	1 444,77	0,00	0,00	0,00
18/10/2022	CLASSEURS	150,70	15	150,70	0,00	0,00	0,00
18/10/2022	MATERIELS INFORMATIQUE SIG	267,90	5	267,90	0,00	0,00	0,00
18/10/2022	ECRAN BELINEA	345,64	15	345,64	0,00	0,00	0,00
18/10/2022	TABLEAU BLANC	360,95	15	360,95	0,00	0,00	0,00
18/10/2022	ARMOIRES A PHARMACIE	82,62	15	82,62	0,00	0,00	0,00
18/10/2022	MEUBLES HAUT	68,00	15	68,00	0,00	0,00	0,00
18/10/2022	BANQUETTES	179,40	15	179,40	0,00	0,00	0,00
20/10/2022	SWITCH 8 PORTS CISCO	53,82	5	53,82	0,00	0,00	0,00
20/10/2022	ARMOIRE + BIBLIOTHEQUE	800,12	15	800,12	0,00	0,00	0,00
20/10/2022	1 DAZZLE	158,47	5	158,47	0,00	0,00	0,00
20/10/2022	MOBILIER	556,74	15	556,74	0,00	0,00	0,00
20/10/2022	MOBILIER SCOLAIRES	629,10	15	629,10	0,00	0,00	0,00
20/10/2022	MOBILIER SCOLAIRE	79,90	15	79,90	0,00	0,00	0,00
20/10/2022	MOBILIER SCOLAIRE	76,66	15	76,66	0,00	0,00	0,00
20/10/2022	ARMOIRE FINANCES	341,08	15	341,08	0,00	0,00	0,00
20/10/2022	MOBILIER MAIRIE	39,00	15	39,00	0,00	0,00	0,00
20/10/2022	MOBLIER MAIRIE	314,60	15	314,60	0,00	0,00	0,00
20/10/2022	MOBLIER CENTRE VILLE	244,46	15	244,46	0,00	0,00	0,00
20/10/2022	MOBILIER CENTRE VILLE	57,77	15	57,77	0,00	0,00	0,00
20/10/2022	MOBILIER CENTRE SOCIAL CENTRE	18,78	15	18,78	0,00	0,00	0,00
20/10/2022	MOBILIER CS MENS	1 004,64	15	1 004,64	0,00	0,00	0,00
20/10/2022	MOBILIER SCOLAIRE	221,14	15	221,14	0,00	0,00	0,00
20/10/2022	MOBILIER SCOLAIRE	33,95	15	33,95	0,00	0,00	0,00
20/10/2022	MOBILIER SCOLAIRES	385,11	15	385,11	0,00	0,00	0,00
20/10/2022	MOBILIER SIG ECL	850,59	15	850,59	0,00	0,00	0,00
20/10/2022	MOBILIER SIG ECL	460,46	15	460,46	0,00	0,00	0,00
20/10/2022	MOBILIER POLICE	2 181,00	15	2 181,00	0,00	0,00	0,00
20/10/2022	MOBILIER POLICE	427,48	15	427,48	0,00	0,00	0,00
20/10/2022	ARMOIRE CS FONTREYNE	316,82	15	316,82	0,00	0,00	0,00
20/10/2022	REPARTITEUR D'ECRANS	188,97	5	188,97	0,00	0,00	0,00
20/10/2022	APPAREIL PHOTO NUMERIQUE OLYMP	193,40	10	193,40	0,00	0,00	0,00
20/10/2022	MOBILIER RESTAURANTS SCOLAIRE	97,00	15	97,00	0,00	0,00	0,00
20/10/2022	MOBILIER ECOLES PRIMAIRES	1 959,05	15	1 959,05	0,00	0,00	0,00
20/10/2022	MOBILIER ECOLES PRIMAIRES	800,12	15	800,12	0,00	0,00	0,00
20/10/2022	CHAISES DE BUREAU	58,00	15	58,00	0,00	0,00	0,00
20/10/2022	RACK HIFI	35,00	15	35,00	0,00	0,00	0,00
20/10/2022	VIDEOPROJECTEUR ECOLE PEV	1 207,64	5	1 207,64	0,00	0,00	0,00
20/10/2022	WEBCAM	1 066,83	5	1 066,83	0,00	0,00	0,00
20/10/2022	MATERIEL POINT ACCES CISCO	2 146,82	5	2 146,82	0,00	0,00	0,00
20/10/2022	BAR PIN WILLIAM	227,15	15	227,15	0,00	0,00	0,00
20/10/2022	MOBILIER SCE CULTURE	588,43	15	588,43	0,00	0,00	0,00
20/10/2022	SWITCH ALLIED+MODULE FIBRE	778,60	5	778,60	0,00	0,00	0,00
20/10/2022	PLATEAUX POUR RACK	215,28	5	215,28	0,00	0,00	0,00
20/10/2022	MOBILIER CANTINES	218,50	15	218,50	0,00	0,00	0,00
20/10/2022	ONDULEUR	1 410,51	5	1 410,51	0,00	0,00	0,00
20/10/2022	ARMOIRE CS FONTREYNE	382,72	15	382,72	0,00	0,00	0,00
20/10/2022	2 SCANETTES LASER BIBLIOTHEQUE	705,64	5	705,64	0,00	0,00	0,00
20/10/2022	BANQUE D'ACCUEIL	5 372,19	15	5 372,19	0,00	0,00	0,00
20/10/2022	COUCHETTE EMPILABLE	618,00	15	618,00	0,00	0,00	0,00

Modalités et date de sortie	Désignation du bien	Valeur d'acquisition (coût historique)	Durée de l'amort.	Cumul des amort. antérieurs	Valeur nette comptable au jour de la cession	Prix de cession	Plus ou moins values
20/10/2022	MOBILIER AFFAIRES SCOLAIRES	200,00	15	200,00	0,00	0,00	0,00
20/10/2022	MATERIEL INFORMATIQUE	1 481,19	5	0,00	1 481,19	0,00	-1 481,19
20/10/2022	BORNE INTERACTIVE HALL MAIRIE	8 300,24	5	0,00	8 300,24	0,00	-8 300,24
20/10/2022	MATERIEL SIG	7 311,45	5	7 311,45	0,00	0,00	0,00
20/10/2022	SWITCH 48 PORTS	454,48	5	454,48	0,00	0,00	0,00
20/10/2022	1 FIREWALL CISCO PIX 501	436,54	5	436,54	0,00	0,00	0,00
20/10/2022	APPAREIL PHOTO CYBER SHOT	373,90	5	373,90	0,00	0,00	0,00
20/10/2022	MATERIELS PEDAGOGIQUE	28 142,53	5	0,00	28 142,53	0,00	-28 142,53
20/10/2022	MATERIELS PEDAGOGIQUE	48 742,98	5	48 742,98	0,00	0,00	0,00
20/10/2022	1 HUB USB 4 PORTS	22,00	5	22,00	0,00	0,00	0,00
20/10/2022	1 CLAVIER MULTIMEDIA	28,94	5	28,94	0,00	0,00	0,00
20/10/2022	1 SWITCH 8 PORTS CISCO	65,78	5	65,78	0,00	0,00	0,00
20/10/2022	TABLES SCOLAIRES	13 496,25	15	13 496,25	0,00	0,00	0,00
20/10/2022	CHAISES/FAUTEUILS/BANCS	5 151,36	15	5 151,36	0,00	0,00	0,00
20/10/2022	TABLES SCOLAIRES	1 257,41	15	1 257,41	0,00	0,00	0,00
20/10/2022	CHAISES/FAUTEUILS/BANCS	2 164,52	15	2 164,52	0,00	0,00	0,00
20/10/2022	TABOURET	59,70	15	59,70	0,00	0,00	0,00
20/10/2022	FACT 20502116	33,95	15	33,95	0,00	0,00	0,00
20/10/2022	TABLE ET TABOURETS	226,10	15	0,00	226,10	0,00	-226,10
20/10/2022	ECRAN 15	897,00	5	0,00	897,00	0,00	-897,00
20/10/2022	VIDEOPROJECTEUR GTE	1 662,44	5	0,00	1 662,44	0,00	-1 662,44
20/10/2022	2 GRAVEURS CD ROM	55,02	5	0,00	55,02	0,00	-55,02
20/10/2022	ROUTEUR	113,62	5	0,00	113,62	0,00	-113,62
20/10/2022	3 IMPRIMANTES DELL 1700 N (BIB	911,35	5	0,00	911,35	0,00	-911,35
20/10/2022	MICRO EXPLOITATION IBM (SSBG)	1 645,70	5	0,00	1 645,70	0,00	-1 645,70
20/10/2022	TABLES SCOLAIRES	8 618,01	15	0,00	8 618,01	0,00	-8 618,01
20/10/2022	CHAISES/FAUTEUILS/BANCS SCOLAI	2 548,67	15	0,00	2 548,67	0,00	-2 548,67
20/10/2022	POWEREDGE SC 430 S/N: 3D0BV1J	1 291,68	5	0,00	1 291,68	0,00	-1 291,68
20/10/2022	ECRAN/CLAVIER RACK	837,20	5	0,00	837,20	0,00	-837,20
20/10/2022	ECRAN PLAT 19	454,48	5	0,00	454,48	0,00	-454,48
20/10/2022	3 DISQUES DURS EXTERNES	615,94	5	0,00	615,94	0,00	-615,94
20/10/2022	CHAISES GAMME ZARY CLISS AUTI	271,59	15	0,00	271,59	0,00	-271,59
20/10/2022	2 LOGITECH QUICKAM USB	84,68	5	0,00	84,68	0,00	-84,68
20/10/2022	CHAUFFEUSE	364,66	15	0,00	364,66	0,00	-364,66
20/10/2022	MOBILIER	1 635,20	15	1 635,20	0,00	0,00	0,00
20/10/2022	MOBILIER	2 572,69	15	2 572,69	0,00	0,00	0,00
20/10/2022	MOBILIER	2 114,17	15	2 114,17	0,00	0,00	0,00
20/10/2022	CAISSONS	618,33	15	618,33	0,00	0,00	0,00
20/10/2022	MOBILIER SCE POLICE	256,22	15	256,22	0,00	0,00	0,00
20/10/2022	MOBILIER	124,36	15	124,36	0,00	0,00	0,00
20/10/2022	MOBILIER SCE DRH	211,32	15	211,32	0,00	0,00	0,00
20/10/2022	MOBILIER DRH	1 024,65	15	1 024,65	0,00	0,00	0,00
20/10/2022	MOBILIER	167,82	15	167,82	0,00	0,00	0,00
20/10/2022	MOBILIER	519,65	15	519,65	0,00	0,00	0,00
20/10/2022	SIEGE SCE SAT	87,49	15	87,49	0,00	0,00	0,00
20/10/2022	MOBILIER ECOLE	580,84	15	580,84	0,00	0,00	0,00
20/10/2022	MOBILIER ECOLE 2005	1 631,61	15	1 631,61	0,00	0,00	0,00
20/10/2022	MOBILIER ENMD	2 152,37	15	2 152,37	0,00	0,00	0,00
20/10/2022	MOBILIER ENM	566,58	15	566,58	0,00	0,00	0,00
20/10/2022	MOBILIER ENM	2 136,64	15	2 136,64	0,00	0,00	0,00
20/10/2022	MOBILIER PATINOIRE	719,72	15	719,72	0,00	0,00	0,00
20/10/2022	MOBILIER PATINOIRE	656,28	15	656,28	0,00	0,00	0,00
20/10/2022	MOBILIER	366,33	15	366,33	0,00	0,00	0,00
20/10/2022	MOBILIER POLE 3	311,88	15	311,88	0,00	0,00	0,00
20/10/2022	MOBILIER	482,47	15	482,47	0,00	0,00	0,00
20/10/2022	MOBILIER CS BEAUREGARD	3 425,98	15	3 425,98	0,00	0,00	0,00
20/10/2022	MOBILIER POLE 3	607,88	15	607,88	0,00	0,00	0,00
20/10/2022	SIEGES DSIE	750,68	15	750,68	0,00	0,00	0,00
20/10/2022	MOBILIER BEAUREGARD	3 176,70	15	3 176,70	0,00	0,00	0,00
20/10/2022	MOBILIER CS BEAUREGARD	2 582,81	15	2 582,81	0,00	0,00	0,00
20/10/2022	MOBILIER MAIRIE	146,84	15	146,84	0,00	0,00	0,00
20/10/2022	MOBILIER CS BEAUREGARD	122,11	15	122,11	0,00	0,00	0,00

Modalités et date de sortie	Désignation du bien	Valeur d'acquisition (coût historique)	Durée de l'amort.	Cumul des amort. antérieurs	Valeur nette comptable au jour de la cession	Prix de cession	Plus ou moins values
20/10/2022	ARMOIRE DGS	821,09	15	821,09	0,00	0,00	0,00
20/10/2022	8 LOT DE 4 CHAISES RONDO - PU	1 131,22	15	1 131,22	0,00	0,00	0,00
20/10/2022	VESTIAIRES MOBILES - FONTREYN	412,02	15	412,02	0,00	0,00	0,00
20/10/2022	PLACARD A BALAI	64,50	15	64,50	0,00	0,00	0,00
20/10/2022	FAUTEUILS	42,50	15	42,50	0,00	0,00	0,00
20/10/2022	BUFFET CANTINE STADE	239,00	15	239,00	0,00	0,00	0,00
20/10/2022	MOBILIER URBANISME	2 112,67	15	2 112,67	0,00	0,00	0,00
20/10/2022	MOBILIER URBANISME	236,74	15	236,74	0,00	0,00	0,00
20/10/2022	MOBILIER URBANISME	859,29	15	859,29	0,00	0,00	0,00
20/10/2022	BUREAU CS BEAUREGARD	254,72	15	254,72	0,00	0,00	0,00
20/10/2022	ARMOIRE A PHARMACIE	33,95	15	33,95	0,00	0,00	0,00
20/10/2022	VESTIAIRE MOBILE - GARE MATER	127,03	15	127,03	0,00	0,00	0,00
20/10/2022	MOBILIER SCOLAIRES	524,92	15	524,92	0,00	0,00	0,00
20/10/2022	MOBILIER MAIRIE	209,43	15	209,43	0,00	0,00	0,00
20/10/2022	meublier	46,40	15	46,40	0,00	0,00	0,00
20/10/2022	HAUTE	472,35	15	472,35	0,00	0,00	0,00
20/10/2022	MOBILIER STADE	869,73	15	869,73	0,00	0,00	0,00
20/10/2022	CAISSON DG	207,39	15	207,39	0,00	0,00	0,00
20/10/2022	Marché : 094-06, Société : 1	1 234,27	15	1 234,27	0,00	0,00	0,00
20/10/2022	MOBILIER STADE NAUTIQUE	888,44	15	888,44	0,00	0,00	0,00
20/10/2022	MOBILIER ST MENS CENTRES SOCIA	1 338,76	15	1 338,76	0,00	0,00	0,00
20/10/2022	MOBILIER SG Marché : 094-06, S	203,69	15	203,69	0,00	0,00	0,00
20/10/2022	ARMOIRE A PHARMACIE	34,34	15	34,34	0,00	0,00	0,00
20/10/2022	FAUTEUIL HUSSIER	112,52	15	112,52	0,00	0,00	0,00
20/10/2022	MOBILIER	175,11	15	175,11	0,00	0,00	0,00
20/10/2022	TABLE CULTURE	336,85	15	336,85	0,00	0,00	0,00
20/10/2022	MOBILIER DSIE	1 744,73	15	1 744,73	0,00	0,00	0,00
20/10/2022	MOBILIER DSIE	58,60	15	58,60	0,00	0,00	0,00
20/10/2022	MOBILIER DSIE PJ 1	1 069,94	15	1 069,94	0,00	0,00	0,00
20/10/2022	MASSICOT	3 109,60	15	3 109,60	0,00	0,00	0,00
20/10/2022	MOBILIER BIBLIOTHEQUE	11 504,53	15	11 504,53	0,00	0,00	0,00
20/10/2022	MOBILIER SCOLAIRES	15 584,84	15	15 584,84	0,00	0,00	0,00
20/10/2022	MOBILIER BUREAU MAIRIE	1 277,57	15	1 277,57	0,00	0,00	0,00
20/10/2022	MOBILIER MAIRIE	381,05	15	381,05	0,00	0,00	0,00
20/10/2022	MOBILIER MAIRIE	1 659,67	15	1 659,67	0,00	0,00	0,00
20/10/2022	MOBILIER MAIRIE	407,88	15	407,88	0,00	0,00	0,00
20/10/2022	MOBILIER MAIRIE	1 188,47	15	1 188,47	0,00	0,00	0,00
20/10/2022	MOBILIER MAIRIE	1 698,90	15	1 698,90	0,00	0,00	0,00
20/10/2022	MOBILIER MAIRIE	75,42	15	75,42	0,00	0,00	0,00
20/10/2022	MOBILIER MAIRIE	262,08	15	262,08	0,00	0,00	0,00
20/10/2022	MOBILIER MAIRIE	1 494,37	15	1 494,37	0,00	0,00	0,00
20/10/2022	MOBILIER MAIRIE	75,42	15	75,42	0,00	0,00	0,00
20/10/2022	MOBILIER MAIRIE	2 722,57	15	2 722,57	0,00	0,00	0,00
20/10/2022	MOBILIER	594,17	15	594,17	0,00	0,00	0,00
20/10/2022	MOBILIER	386,07	15	386,07	0,00	0,00	0,00
20/10/2022	MOBILIER	175,09	15	175,09	0,00	0,00	0,00
20/10/2022	MOBILIER	168,07	15	168,07	0,00	0,00	0,00
20/10/2022	MOBILIER	337,56	15	337,56	0,00	0,00	0,00
20/10/2022	LIT PLIANT - PORTE COLOMBE CA	45,00	15	45,00	0,00	0,00	0,00
20/10/2022	TABLEAU SUR PIED	56,99	15	56,99	0,00	0,00	0,00
20/10/2022	MOBILIER MAIRIE	8 931,49	15	8 931,49	0,00	0,00	0,00
20/10/2022	MGE RACK COMET	4 006,60	5	4 006,60	0,00	0,00	0,00
21/10/2022	ARMOIRES CHARANCES	1 223,36	15	1 223,36	0,00	0,00	0,00
21/10/2022	TABLES CHARANCE	383,89	15	383,89	0,00	0,00	0,00
21/10/2022	ROUTEURS PASSERELLE DE COMMUNI	29 348,54	5	29 348,54	0,00	0,00	0,00
21/10/2022	BUREAU SCENIC	1 902,05	15	1 902,05	0,00	0,00	0,00
21/10/2022	CHRONOMETRE PATINOIRE	4 660,69	5	4 660,69	0,00	0,00	0,00
21/10/2022	HORLOGE CHRONO PRISON GRUNENWA	1 507,60	5	1 507,60	0,00	0,00	0,00
21/10/2022	GRAVEUR CARTE DISQUES DURS MUL	1 973,40	5	0,00	1 973,40	0,00	-1 973,40
21/10/2022	IMPRIMANTE ETIQUETTES	171,17	5	171,17	0,00	0,00	0,00

Modalités et date de sortie	Désignation du bien	Valeur d'acquisition (coût historique)	Durée de l'amort.	Cumul des amort. antérieurs	Valeur nette comptable au jour de la cession	Prix de cession	Plus ou moins values
21/10/2022	5 FIREWALL CISCO PIX 501 5 M	2 607,28	5	2 607,28	0,00	0,00	0,00
21/10/2022	UC MAXDATA BIBLIO	663,78	5	663,78	0,00	0,00	0,00
21/10/2022	6 MODEMS ETHERNET	179,97	5	179,97	0,00	0,00	0,00
21/10/2022	8 SCANETTES USB GTE 2 ANS	2 822,56	5	2 822,56	0,00	0,00	0,00
21/10/2022	1 MODEM ETHERNET	30,00	5	30,00	0,00	0,00	0,00
21/10/2022	2 PORTABLES LATITUDE D400	1 725,83	5	1 725,83	0,00	0,00	0,00
21/10/2022	5 ONDULEURS MGE ELLIPSE	562,18	5	562,18	0,00	0,00	0,00
21/10/2022	5 FIREWALL CISCO PIX 501	3 828,64	5	3 828,64	0,00	0,00	0,00
21/10/2022	1 SWITCH 5 PORTS NETGEAR	41,86	5	41,86	0,00	0,00	0,00
21/10/2022	MACHINE MISE SOUS PLI	5 968,04	5	5 968,04	0,00	0,00	0,00
21/10/2022	TRACEUR HP DESIGN JET 5500 PS	9 870,71	5	9 870,71	0,00	0,00	0,00
21/10/2022	POWEREDGE 1850 XEON	3 504,28	5	3 504,28	0,00	0,00	0,00
21/10/2022	3 SWITCH 8 PORTS	89,70	5	89,70	0,00	0,00	0,00
21/10/2022	GRAVEUR LITE-ON CD/DVD EXTERNE	94,36	5	94,36	0,00	0,00	0,00
21/10/2022	VIDEOPROJECTEUR DELL 1100	885,04	5	885,04	0,00	0,00	0,00
21/10/2022	LECTEUR DISQUETTE, HUB, SWITCH	236,80	5	236,80	0,00	0,00	0,00
21/10/2022	MATERIELS IMAGIS	2 706,40	5	2 706,40	0,00	0,00	0,00
21/10/2022	SWITCH 16 PORTS	153,09	5	153,09	0,00	0,00	0,00
21/10/2022	LECTEUR DVD	29,90	5	29,90	0,00	0,00	0,00
21/10/2022	POWEREDGE 1850 XEON	4 200,00	5	4 200,00	0,00	0,00	0,00
21/10/2022	ENGAGEMENT COMPLEMENTAIRE F008	1 370,97	5	1 370,97	0,00	0,00	0,00
21/10/2022	ORDINATEURS CLISS	1 196,00	5	1 196,00	0,00	0,00	0,00
21/10/2022	IMPRIMANTE HP 1022 HUB 4 PORTS	428,17	5	428,17	0,00	0,00	0,00
21/10/2022	SWITCH 5 PORTS NETGEAR	29,90	5	29,90	0,00	0,00	0,00
21/10/2022	SWITCH 16 PORTS	76,54	5	76,54	0,00	0,00	0,00
21/10/2022	SWITCH 8 PORTS NETGEAR	74,15	5	74,15	0,00	0,00	0,00
21/10/2022	SWITCH 5 PORTS NETGEAR	29,90	5	29,90	0,00	0,00	0,00
21/10/2022	PORTABLE D'OCCASION WIN 98	514,28	5	514,28	0,00	0,00	0,00
21/10/2022	SCANNERS HP 2400 C	141,13	5	141,13	0,00	0,00	0,00
21/10/2022	SWITCH 5 PORTS	71,76	5	71,76	0,00	0,00	0,00
21/10/2022	MODEM ROUTEUR NETGEAR	136,34	5	136,34	0,00	0,00	0,00
21/10/2022	FIREWALL CISCO PIX 501	442,77	5	442,77	0,00	0,00	0,00
21/10/2022	RG	108,84	5	108,84	0,00	0,00	0,00
21/10/2022	CISCO PIX 501 ST ROCH	436,54	5	436,54	0,00	0,00	0,00
21/10/2022	ORDINATEUR PORTABLE DIRECTEUR	1 181,65	5	1 181,65	0,00	0,00	0,00
21/10/2022	SCANNERS CANOSCAN 8600 F	1 649,28	5	1 649,28	0,00	0,00	0,00
21/10/2022	PORTABLES LATITUDE	442,52	5	442,52	0,00	0,00	0,00
21/10/2022	MODEM PACK ETHERNET	35,50	5	35,50	0,00	0,00	0,00
21/10/2022	MICROS CS 2 MICROS MAIRIE	4 620,99	5	4 620,99	0,00	0,00	0,00
21/10/2022	2 SWITCH 16 PORTS	155,48	5	155,48	0,00	0,00	0,00
21/10/2022	FIREWALL CISCO PIX 501	436,54	5	436,54	0,00	0,00	0,00
21/10/2022	2 MONITEURS LCD 19 POUCES LG	437,74	5	437,74	0,00	0,00	0,00
21/10/2022	PORTABLE LENOVO AVEC EXTENSION	1 778,45	5	1 778,45	0,00	0,00	0,00
21/10/2022	PORTABLE TOSHIBA SATELLITE PRO	1 838,25	5	1 838,25	0,00	0,00	0,00
21/10/2022	1 ADAPTATEUR CPL ETHERNET 200	221,98	5	221,98	0,00	0,00	0,00
21/10/2022	2 ORDINATEURS SCE COMMUNICATIO	1 226,38	5	1 226,38	0,00	0,00	0,00
21/10/2022	ECRANS 19 POUCES	398,79	5	398,79	0,00	0,00	0,00
21/10/2022	HP DC5700 AVEC AJOUT MEMOIRE	1 623,93	5	1 623,93	0,00	0,00	0,00
21/10/2022	PORTABLE LENOVO N3000	1 302,44	5	0,00	1 302,44	0,00	-1 302,44

Modalités et date de sortie	Désignation du bien	Valeur d'acquisition (coût historique)	Durée de l'amort.	Cumul des amort. antérieurs	Valeur nette comptable au jour de la cession	Prix de cession	Plus ou moins values
21/10/2022	IMPRIMANTES LASERJET 1022 ET	856,34	5	0,00	856,34	0,00	-856,34
21/10/2022	ORDINATEURS HP DC 7700	1 611,08	5	0,00	1 611,08	0,00	-1 611,08
21/10/2022	IMPRIMANTE HP 2015N	357,60	5	0,00	357,60	0,00	-357,60
21/10/2022	MICRO-ORDINATEUR HP DC 5700	1 042,91	5	0,00	1 042,91	0,00	-1 042,91
21/10/2022	PORTABLE LENOVO	1 033,34	5	0,00	1 033,34	0,00	-1 033,34
21/10/2022	PORTABLE LENOVO	1 033,34	5	0,00	1 033,34	0,00	-1 033,34
21/10/2022	PIX 501 CISCO	2 033,20	5	2 033,20	0,00	0,00	0,00
21/10/2022	SCANNERS CANON	179,40	5	179,40	0,00	0,00	0,00
21/10/2022	ADAPTATEURS CPL ETHERNET 85	146,39	5	146,39	0,00	0,00	0,00
21/10/2022	LECTEUR DE DISQUETTES IOMEGA U	40,66	5	40,66	0,00	0,00	0,00
21/10/2022	LECTEUR DE DVD LG	25,12	5	25,12	0,00	0,00	0,00
21/10/2022	MODEM PACK ETH VISTA	30,00	5	30,00	0,00	0,00	0,00
21/10/2022	SCANNER HP 3800	80,13	5	80,13	0,00	0,00	0,00
21/10/2022	MODEM	30,00	5	30,00	0,00	0,00	0,00
21/10/2022	MODEMS ADSL NETGEAR	90,90	5	90,90	0,00	0,00	0,00
21/10/2022	SCANNER EPSON GT 15000	1 255,80	5	1 255,80	0,00	0,00	0,00
21/10/2022	IMPRIMANTE HP 4520 N	985,96	5	985,96	0,00	0,00	0,00
21/10/2022	IMPRIMANTES HP 2015 N	1 108,69	5	1 108,69	0,00	0,00	0,00
21/10/2022	ORDINATEUR ECOLE DE MUSIQUE	1 936,32	5	0,00	1 936,32	0,00	-1 936,32
21/10/2022	SCANETTE LASER USB BIBLIO	352,82	1	352,82	0,00	0,00	0,00
21/10/2022	SCANETTES	705,64	5	705,64	0,00	0,00	0,00
21/10/2022	ECRANS HP 193 LCD	1 774,77	5	1 774,77	0,00	0,00	0,00
21/10/2022	PORTABLE SONY VAIO GTIE 3 ANS	1 704,18	5	1 704,18	0,00	0,00	0,00
21/10/2022	VIDEOPROJECTEUR EPSON EMP-X5	610,00	5	610,00	0,00	0,00	0,00
21/10/2022	PORTABLE ACER XP PRO	808,00	5	808,00	0,00	0,00	0,00
21/10/2022	ORDINATEUR PORTABLE HP 6710B C	667,09	5	667,09	0,00	0,00	0,00
21/10/2022	ECRANS PLATS 20 POUCES CLAVI	1 183,00	5	1 183,00	0,00	0,00	0,00
21/10/2022	VIDEOPROJECTEUR EPSON EMP-X5	610,00	5	610,00	0,00	0,00	0,00
21/10/2022	IMPRIMANTE TALLY CARBURANT	741,52	5	741,52	0,00	0,00	0,00
21/10/2022	MICRO-ORDINATEURS HP DC5750	5 053,63	5	5 053,63	0,00	0,00	0,00
21/10/2022	MATERIEL CANOPY	1 410,24	5	1 410,24	0,00	0,00	0,00
21/10/2022	MATERIELS TELECOM	4 153,53	5	4 153,53	0,00	0,00	0,00
21/10/2022	AUTOCOM	4 113,52	5	4 113,52	0,00	0,00	0,00
21/10/2022	MATERIEL TELECOM	2 518,78	10	2 518,78	0,00	0,00	0,00
21/10/2022	PORTABLE LENOVO SACOCHE	859,92	5	859,92	0,00	0,00	0,00
21/10/2022	7 ECRANS PLATS LG 19 POUCES TF	1 079,99	5	1 079,99	0,00	0,00	0,00
21/10/2022	VIDEOPROJECTEUR EPSON EMP - EC	599,00	5	599,00	0,00	0,00	0,00
21/10/2022	PASSERELLE HOT SPOT	1 850,00	5	1 850,00	0,00	0,00	0,00
21/10/2022	SERVEURS CHASSIS BLADE	8 431,15	5	8 431,15	0,00	0,00	0,00
21/10/2022	SCANETTES LASER USB	1 411,28	5	1 411,28	0,00	0,00	0,00
21/10/2022	MICRO-ORDINATEURS	3 189,23	5	3 189,23	0,00	0,00	0,00
21/10/2022	PORTABLE LENOVO	592,02	5	592,02	0,00	0,00	0,00
21/10/2022	AUTOCOM	2 659,90	5	2 659,90	0,00	0,00	0,00
21/10/2022	IMPRIMANTES HP 5200 TN	2 914,77	5	2 914,77	0,00	0,00	0,00
21/10/2022	PORTABLE SONY VAIO 4 GO	1 182,84	5	1 182,84	0,00	0,00	0,00
21/10/2022	MICRO-ORDINATEURS	4 717,22	5	4 717,22	0,00	0,00	0,00
21/10/2022	IMPRIMANTE KYOCERA GTIE 2 ANS/	1 590,81	5	1 590,81	0,00	0,00	0,00
21/10/2022	MICRO-ORDINATEUR CATHERINE DUJ	1 536,45	5	1 536,45	0,00	0,00	0,00
21/10/2022	SCANNER CANON LIDE 200 VIDEOPR	823,03	5	823,03	0,00	0,00	0,00
21/10/2022	PORTABLE HP 6830S DP 8600	955,60	5	955,60	0,00	0,00	0,00

Modalités et date de sortie	Désignation du bien	Valeur d'acquisition (coût historique)	Durée de l'amort.	Cumul des amort. antérieurs	Valeur nette comptable au jour de la cession	Prix de cession	Plus ou moins values
21/10/2022	ONDULEUR PULSAR	1 096,31	5	1 096,31	0,00	0,00	0,00
21/10/2022	IMPRIMANTES HP 3005DN GTIE 1	1 115,01	5	1 115,01	0,00	0,00	0,00
21/10/2022	GRAVEUR DVD DOUBLE COUCHE LG	30,40	1	30,40	0,00	0,00	0,00
21/10/2022	INSTALLATION MATERIEL VIDEOSUR	897,00	5	897,00	0,00	0,00	0,00
21/10/2022	TERMINAUX PORTABLES DIBT	7 445,10	5	7 445,10	0,00	0,00	0,00
21/10/2022	PC HP DC7900 GTIE 3 ANS/SITE	3 255,45	5	3 255,45	0,00	0,00	0,00
21/10/2022	STATION DELL PRECISION T7400 V	3 883,29	5	3 883,29	0,00	0,00	0,00
21/10/2022	ORDI PORTABLE JCV	1 025,55	5	1 025,55	0,00	0,00	0,00
21/10/2022	IP PHONES	17 888,27	5	17 888,27	0,00	0,00	0,00
21/10/2022	GRAVEUR DVD DOUBLE COUCHE	30,40	1	30,40	0,00	0,00	0,00
21/10/2022	GRAVEUR DVD DOUBLE COUCHE	30,40	1	30,40	0,00	0,00	0,00
21/10/2022	INSTALLATION MATERIEL VIDEOSUR	2 691,00	5	2 691,00	0,00	0,00	0,00
21/10/2022	SERVEUR VIDEOSURVEILLANCE	5 000,00	5	5 000,00	0,00	0,00	0,00
21/10/2022	ENGAGEMENT COMPLEMENTAIRE	775,21	5	775,21	0,00	0,00	0,00
21/10/2022	DISQUES DURS HOT PLUG POUR S	2 822,56	5	2 822,56	0,00	0,00	0,00
21/10/2022	ACQUISITION TERMINAUX DROITS D	8 270,34	5	8 270,34	0,00	0,00	0,00
21/10/2022	MICRO ORDINATEURS HP 7600 OCC	897,00	5	897,00	0,00	0,00	0,00
21/10/2022	CLASSES MOBILES	23 896,08	5	23 896,08	0,00	0,00	0,00
21/10/2022	DISQUES DURS HOT PLUG	1 172,08	5	1 172,08	0,00	0,00	0,00
21/10/2022	PORTABLE HP NOTEBOOK HP 6730B	1 057,26	5	1 057,26	0,00	0,00	0,00
21/10/2022	VIDEOPROJECTEUR ACER X1260P	699,00	5	699,00	0,00	0,00	0,00
21/10/2022	PORTABLE TOSHIBA SATELLITE PRO	674,99	5	674,99	0,00	0,00	0,00
21/10/2022	VIDEOPROJECTEUR ACER X1261	798,00	5	798,00	0,00	0,00	0,00
21/10/2022	VIDEOPROJECTEUR ACER X1261 AVE	1 026,98	5	1 026,98	0,00	0,00	0,00
21/10/2022	VIDEOPROJECTEURS	11 310,38	5	11 310,38	0,00	0,00	0,00
21/10/2022	MICRO-ORDINATEURS HP DC7900 CM	14 724,00	5	14 724,00	0,00	0,00	0,00
21/10/2022	PORTABLE HP PROBOOK 4510S	1 582,31	5	1 582,31	0,00	0,00	0,00
21/10/2022	ECRANS LCD 19 POUCES SAMSUNG	550,16	5	550,16	0,00	0,00	0,00
21/10/2022	SWITCH 4 PORTS KVM AVEC CABLES	598,00	5	598,00	0,00	0,00	0,00
21/10/2022	AUTOCOMMUTATEUR OMNIPCX ECOLE	2 472,08	10	2 472,08	0,00	0,00	0,00
21/10/2022	AUTOCOMMUTATEUR OMNIPCX ECOLE	2 472,08	10	2 472,08	0,00	0,00	0,00
21/10/2022	MATERIEL INFO SERVEUR TELEGEST	1 907,30	5	1 907,30	0,00	0,00	0,00
21/10/2022	PORTABLE TOSHIBA LCR LA LUYSAN	619,00	5	619,00	0,00	0,00	0,00
21/10/2022	IMPRIMANTE HP COLOR LASERJET C	500,59	5	500,59	0,00	0,00	0,00
21/10/2022	PORTABLE TOSHIBA U500 GTIE 3 A	755,30	5	755,30	0,00	0,00	0,00
21/10/2022	AUTOCOM ECOLES	2 844,15	5	2 844,15	0,00	0,00	0,00
21/10/2022	WEBCAM VIEWBOX	3 610,72	5	3 610,72	0,00	0,00	0,00
21/10/2022	HEBERGEMENT JUS SWITCH OS 6850-24 20 PORTS ALI	3 540,16	5	3 540,16	0,00	0,00	0,00

Modalités et date de sortie	Désignation du bien	Valeur d'acquisition (coût historique)	Durée de l'amort.	Cumul des amort. antérieurs	Valeur nette comptable au jour de la cession	Prix de cession	Plus ou moins values
21/10/2022	PC HP DC8000CMT GTIE 3 ANS/SI	1 282,21	5	1 282,21	0,00	0,00	0,00
21/10/2022	OMNIPCX OFFICE COMPACT EDITION	2 844,15	5	2 844,15	0,00	0,00	0,00
21/10/2022	AUTOCOM	2 844,15	5	2 844,15	0,00	0,00	0,00
21/10/2022	HP DC8000 CMT AVEC ECRANS	4 659,66	5	4 659,66	0,00	0,00	0,00
21/10/2022	PORTABLE TOSHIBA TECRA	1 063,24	5	1 063,24	0,00	0,00	0,00
21/10/2022	IMPRIMANTE PBL 401	2 850,07	5	2 850,07	0,00	0,00	0,00
	POLICE MUNI						
21/10/2022	PORTABLES TOSHIBA TECRA	4 272,53	5	4 272,53	0,00	0,00	0,00
21/10/2022	PORTABLE TOSHIBA AVEC EXTENSIO	850,09	5	850,09	0,00	0,00	0,00
21/10/2022	27 MICRO-ORDINATEURS 20 ECRANS	19 771,46	5	19 771,46	0,00	0,00	0,00
21/10/2022	MICRO-ORDINATEURS HP DC8000	3 448,45	5	3 448,45	0,00	0,00	0,00
21/10/2022	MATERIEL CISCO ASA 5520	9 074,65	5	9 074,65	0,00	0,00	0,00
21/10/2022	DISQUES DURS 300 GO	932,88	5	932,88	0,00	0,00	0,00
21/10/2022	SWITCH 24 PORTS PAO EN SPARE	2 059,21	5	2 059,21	0,00	0,00	0,00
21/10/2022	SWITCH POWEREDGE KVM	3 175,38	5	3 175,38	0,00	0,00	0,00
21/10/2022	ECRAN/CLAVIER POUR RACK BAIE P	1 314,40	5	1 314,40	0,00	0,00	0,00
21/10/2022	IMPRIMANTE COULEUR HP LASERJET	2 145,29	5	2 145,29	0,00	0,00	0,00
21/10/2022	LECTEUR GALATA	717,60	5	717,60	0,00	0,00	0,00
21/10/2022	ORDI PORTABLE PROBOOK 4320S	752,28	5	752,28	0,00	0,00	0,00
21/10/2022	STATION TRAVAIL LENOVO GTIE 3	973,20	5	973,20	0,00	0,00	0,00
21/10/2022	PORTABLE SONY VAIO	1 133,62	5	1 133,62	0,00	0,00	0,00
21/10/2022	PC HP 6000	14 892,59	5	14 892,59	0,00	0,00	0,00
21/10/2022	PORTABLES LENOVO ESPACE NUMERIQUE BIBLIOTHEQUE	4 596,23	5	4 596,23	0,00	0,00	0,00
21/10/2022	SERVEUR VIRTUALISATION HP DL38	5 614,89	5	5 614,89	0,00	0,00	0,00
21/10/2022	3 PC PORTABLES ACER CLISS PEPI	1 933,93	5	1 933,93	0,00	0,00	0,00
21/10/2022	PC PORTABLE ACER CLISS FONTREY	548,96	5	548,96	0,00	0,00	0,00
21/10/2022	ONDULEUR	4 475,43	5	4 475,43	0,00	0,00	0,00
21/10/2022	MATERIEL SAUVEGARDE VIRTUALISA	8 782,66	5	8 782,66	0,00	0,00	0,00
21/10/2022	POINT ACCES HOT SPOT WIFI BIBL	4 505,33	5	4 505,33	0,00	0,00	0,00
21/10/2022	ORDI PORTABLE TOSHIBA	663,78	5	663,78	0,00	0,00	0,00
21/10/2022	ACI IMPRIMANTES HP OFFICE	594,68	1	594,68	0,00	0,00	0,00
21/10/2022	POINTS ACCES LAN WIFI	402,23	5	402,23	0,00	0,00	0,00
03/11/2022	CHAISES EMPIL VERNIS	2 629,59	15	2 629,59	0,00	0,00	0,00
03/11/2022	TABLES PLIANTES PIET	2 298,17	15	2 298,17	0,00	0,00	0,00
03/11/2022	CHAISES DACTYLO SOKOA	353,00	15	353,00	0,00	0,00	0,00
03/11/2022	FAUTEUILS MONGIE M3 CREME/ABR	3 677,07	15	3 677,07	0,00	0,00	0,00
03/11/2022	CHAISES PLIANTES CPL 1200	3 059,87	15	3 059,87	0,00	0,00	0,00
03/11/2022	TABLE LA VITA N1	1 735,17	15	1 735,17	0,00	0,00	0,00
03/11/2022	TABLE	160,38	15	160,38	0,00	0,00	0,00
03/11/2022	BAHUT LEGEND	2 160,96	15	2 160,96	0,00	0,00	0,00
03/11/2022	BUREAU BUROLOR	696,21	15	696,21	0,00	0,00	0,00
03/11/2022	MOBILIER MAIRIE DE ROMETTE	16 565,39	15	16 565,39	0,00	0,00	0,00
03/11/2022	TABLES TOPIC ARMOIRE ET GALETT	1 651,23	15	1 651,23	0,00	0,00	0,00
03/11/2022	2 BUREAUX SCENIC COURBES	2 941,20	15	2 941,20	0,00	0,00	0,00
03/11/2022	BUREAU A+ B NABUR	1 244,29	15	1 244,29	0,00	0,00	0,00
03/11/2022	TABLE EURO 2060	2 702,65	15	2 702,65	0,00	0,00	0,00
03/11/2022	TABLES SHANGHI PVC	3 887,45	15	3 887,45	0,00	0,00	0,00

Modalités et date de sortie	Désignation du bien	Valeur d'acquisition (coût historique)	Durée de l'amort.	Cumul des amort. antérieurs	Valeur nette comptable au jour de la cession	Prix de cession	Plus ou moins values
03/11/2022	CHAISES EMPIL TABLES SCO	375,02	15	375,02	0,00	0,00	0,00
03/11/2022	MOBILIER SCOLAIRE	12 401,97	15	12 401,97	0,00	0,00	0,00
03/11/2022	CHAISES PLASTIQUES	1 887,66	15	1 887,66	0,00	0,00	0,00
03/11/2022	TABLES Z75 + CHAISES SE	16 461,43	15	16 461,43	0,00	0,00	0,00
03/11/2022	ARMOIRE	1 489,21	15	1 489,21	0,00	0,00	0,00
03/11/2022	ENSEMBLE BUREAU	2 999,46	15	2 999,46	0,00	0,00	0,00
03/11/2022	FAUTEUIL STRAFOR OPERA	593,03	15	593,03	0,00	0,00	0,00
03/11/2022	4 ARMOIRES	1 038,22	15	1 038,22	0,00	0,00	0,00
03/11/2022	VITRINE COLONNE HAUTE	1 158,61	15	1 158,61	0,00	0,00	0,00
03/11/2022	TABLE TOPIC 178	262,18	15	262,18	0,00	0,00	0,00
03/11/2022	CHAISES 5835	370,37	15	370,37	0,00	0,00	0,00
03/11/2022	CHAISES STRAFOR 420/440	704,62	15	704,62	0,00	0,00	0,00
03/11/2022	BUREAU SCENIC COURBE	2 369,23	15	2 369,23	0,00	0,00	0,00
03/11/2022	FAUTEUILS STRAFOR	1 984,65	15	1 984,65	0,00	0,00	0,00
	CHAISES COQUE						
03/11/2022	BUREAU STRAFOR SCENIC COURBE	1 520,24	15	1 520,24	0,00	0,00	0,00
	SIEGE 3220 CLASSEUR						
03/11/2022	MEUBLE CLA	931,03	15	931,03	0,00	0,00	0,00
	CHAISES EUROPA 1 POSTE DE TRAV						
03/11/2022	BUREAU SCENIC COURBE STRAFOR	1 002,92	15	1 002,92	0,00	0,00	0,00
	CAISSONS A ROULETTES TOPIC 36						
03/11/2022	ENSEMBLE DE BUREAU	66,94	15	66,94	0,00	0,00	0,00
	ENSEMBLE DE BUREAU						
03/11/2022	MOBILIER DIVERS	3 048,98	15	3 048,98	0,00	0,00	0,00
	CHAISE SECRETAIRE TULIPE						
03/11/2022	FAUTEUILS FIDJI TABLES	118,59	15	118,59	0,00	0,00	0,00
	PIED CE						
03/11/2022	ENSEMBLE DE BUREAU	200,40	15	200,40	0,00	0,00	0,00
	ENSEMBLE BUREAU						
03/11/2022	ENSEMBLE BUREAU	1 865,93	15	1 865,93	0,00	0,00	0,00
	LAVE LINGE VEDETTE EG 4093						
03/11/2022	ASPIRATEURS TORNADO	3 506,33	15	3 506,33	0,00	0,00	0,00
	ELYPS 1122						
03/11/2022	CASIER A CHAUSSONS + PORTE M	2 181,42	15	2 181,42	0,00	0,00	0,00
	ARMOIRE, TABLETTE, BOITE A CLE						
03/11/2022	PJ UNE FACTURE	457,35	15	457,35	0,00	0,00	0,00
	PJ : 1						
03/11/2022	MEUBLE DE RANGEMENT	5 407,34	15	5 407,34	0,00	0,00	0,00
	PROJECTEUR KINDERMANN						
03/11/2022	TABOURET ASS RONDE+ TABLES DE	2 241,07	15	2 241,07	0,00	0,00	0,00
	ENSEMBLE BUREAU TAD						
03/11/2022	BUREAU BURODIAL	643,49	15	643,49	0,00	0,00	0,00
	BUREAU						
03/11/2022	EXECUTIVE TRIPLE A4 4 TIROIRS	150,76	5	150,76	0,00	0,00	0,00
	CHAISES COQUILLES CREME						
03/11/2022	COUCHETTES EMPILABLES	786,89	15	786,89	0,00	0,00	0,00
	MOBILIER TAD FCO						
03/11/2022	POSTE COMPACT OPTIMUS	741,96	5	741,96	0,00	0,00	0,00
	POSTE COMPACT OPTIMUS						
03/11/2022	MOBILIER TAD 2000	504,99	15	504,99	0,00	0,00	0,00
	MOBILIER TAD 2000						
03/11/2022	SIEGE DACTYLO 3400 M1	449,72	15	449,72	0,00	0,00	0,00
	TABLE 140X70+ 2 TIROIR BEIGE						
03/11/2022	EQUIPEMENT URBANISME	1 624,53	15	1 624,53	0,00	0,00	0,00
	CLASSEUR 3 TIROIRS + PLANING						
03/11/2022	BUREAU SERVICE FONCIER	691,29	15	691,29	0,00	0,00	0,00
	BUREAU SERVICE FONCIER						
03/11/2022	CAISSONS MOBILE 3 TIROIRS	3 641,37	15	3 641,37	0,00	0,00	0,00
	PLANNING TAD						
03/11/2022	BUREAU SERVICE FONCIER	424,14	15	424,14	0,00	0,00	0,00
	BUREAU SERVICE FONCIER						
03/11/2022	CAISSONS MOBILE 3 TIROIRS	2 714,88	15	2 714,88	0,00	0,00	0,00
	PLANNING TAD						
03/11/2022	BUREAU SERVICE FONCIER	304,49	15	304,49	0,00	0,00	0,00
	BUREAU SERVICE FONCIER						
03/11/2022	CAISSONS MOBILE 3 TIROIRS	1 694,51	15	1 694,51	0,00	0,00	0,00
	PLANNING TAD						
03/11/2022	BUREAU SERVICE FONCIER	564,82	15	564,82	0,00	0,00	0,00
	BUREAU SERVICE FONCIER						
03/11/2022	CAISSONS MOBILE 3 TIROIRS	280,79	15	280,79	0,00	0,00	0,00
	PLANNING TAD						
03/11/2022	BUREAU SERVICE FONCIER	201,30	15	201,30	0,00	0,00	0,00
	BUREAU SERVICE FONCIER						
03/11/2022	CAISSONS MOBILE 3 TIROIRS	1 368,78	15	1 368,78	0,00	0,00	0,00
	PLANNING TAD						
03/11/2022	BUREAU SERVICE FONCIER	351,24	15	351,24	0,00	0,00	0,00
	BUREAU SERVICE FONCIER						
03/11/2022	CAISSONS MOBILE 3 TIROIRS	1 562,56	15	1 562,56	0,00	0,00	0,00
	BUREAU SERVICE FONCIER						
03/11/2022	CAISSONS MOBILE 3 TIROIRS	1 167,81	15	1 167,81	0,00	0,00	0,00
	BUREAU SERVICE FONCIER						
03/11/2022	CAISSONS MOBILE 3 TIROIRS	259,81	15	259,81	0,00	0,00	0,00
	BUREAU SERVICE FONCIER						
03/11/2022	PLANNING TAD	149,58	15	149,58	0,00	0,00	0,00



Modalités et date de sortie	Désignation du bien	Valeur d'acquisition (coût historique)	Durée de l'amort.	Cumul des amort. antérieurs	Valeur nette comptable au jour de la cession	Prix de cession	Plus ou moins values
03/11/2022	FAUTEUIL TOP	251,61	15	251,61	0,00	0,00	0,00
03/11/2022	ENSEMBLE DE BUREAU	2 476,03	15	2 476,03	0,00	0,00	0,00
03/11/2022	SIEGE SERIE 3760	332,57	15	332,57	0,00	0,00	0,00
03/11/2022	BANCS ENM	321,63	15	321,63	0,00	0,00	0,00
03/11/2022	CLASSEUR A CLAPETS 10	210,04	15	210,04	0,00	0,00	0,00
03/11/2022	ENSEMBLE DE BUREAU	3 832,92	15	3 832,92	0,00	0,00	0,00
03/11/2022	EQUIPEMENTS TABLES + CHAISES S	4 782,82	15	4 782,82	0,00	0,00	0,00
03/11/2022	CHAISSÉS FRIMOUSSE	1 783,65	15	1 783,65	0,00	0,00	0,00
03/11/2022	TABLEAU MURAL BLANC	522,97	15	522,97	0,00	0,00	0,00
03/11/2022	TABLE VIDEO + TABLES ALICE OVA	672,25	15	672,25	0,00	0,00	0,00
03/11/2022	EQUIPEMENTS DOUCHES	451,81	15	451,81	0,00	0,00	0,00
03/11/2022	LAVE LINGE BRANDT 802C	455,82	5	455,82	0,00	0,00	0,00
03/11/2022	CUISINIERE C328	303,37	5	303,37	0,00	0,00	0,00
03/11/2022	LAVE LINGE BRANDT	455,82	5	455,82	0,00	0,00	0,00
03/11/2022	ENSEMBLE BUREAU SPECIAL INFOR	4 335,78	15	4 335,78	0,00	0,00	0,00
03/11/2022	EQUIPEMENTS RIDEAUX	10 676,95	5	10 676,95	0,00	0,00	0,00
03/11/2022	EQUIPEMENTS DOUCHE	821,85	15	821,85	0,00	0,00	0,00
03/11/2022	ARMOIRE AUDIOVISUEL APM	455,07	15	455,07	0,00	0,00	0,00
03/11/2022	TABLES T3 MONO FELIX	1 988,30	15	1 988,30	0,00	0,00	0,00
03/11/2022	PLASTIFIEUSE DE BUREAU A2 IL 1	691,94	5	691,94	0,00	0,00	0,00
03/11/2022	CUISINIERE LADEN C328	303,37	5	303,37	0,00	0,00	0,00
03/11/2022	ENSEMBLE DE BUREAU JEUNESSE	3 931,56	15	3 931,56	0,00	0,00	0,00
03/11/2022	ARMOIRE	442,14	15	442,14	0,00	0,00	0,00
03/11/2022	VITRINE ROMETTE	700,51	15	700,51	0,00	0,00	0,00
03/11/2022	VITRINE + CENDRIER MAIRIE ROME	643,80	15	643,80	0,00	0,00	0,00
03/11/2022	ARMOIRE	454,00	15	454,00	0,00	0,00	0,00
03/11/2022	MOBILIER CLIS	373,20	15	373,20	0,00	0,00	0,00
03/11/2022	TABLES ET CHAISSÉS	4 297,44	15	4 297,44	0,00	0,00	0,00
03/11/2022	BANCS T3	270,74	15	270,74	0,00	0,00	0,00
03/11/2022	TABLEAU MURAL BLANC	142,87	15	142,87	0,00	0,00	0,00
03/11/2022	ARMOIRE MULTIMEDIA	246,14	15	246,14	0,00	0,00	0,00
03/11/2022	BANCS T3	135,37	15	135,37	0,00	0,00	0,00
03/11/2022	BUREAU NARBUR	4 591,41	15	4 591,41	0,00	0,00	0,00
03/11/2022	EQUIPEMENTS SCOLAIRES	695,31	15	695,31	0,00	0,00	0,00
03/11/2022	LAVE VAISSELLE F 85	1 981,84	5	1 981,84	0,00	0,00	0,00
03/11/2022	VITRINE 111 PEG	700,51	15	700,51	0,00	0,00	0,00
03/11/2022	BUREAU INFORMATIQUE	1 343,76	15	1 343,76	0,00	0,00	0,00
03/11/2022	MEUBLE SUPER BUGGY PIERROT	2 176,83	15	2 176,83	0,00	0,00	0,00
03/11/2022	PROGRAMME MOBILIER SERVICE BAT	3 155,75	15	3 155,75	0,00	0,00	0,00
03/11/2022	TABLES ALICE TABLE ET CHAISE C	1 039,28	15	1 039,28	0,00	0,00	0,00
03/11/2022	SIEGE TOP	282,61	15	282,61	0,00	0,00	0,00
03/11/2022	60 TABLES ET 60 CHAISSÉS	7 818,63	15	7 818,63	0,00	0,00	0,00
03/11/2022	TABLES CHAISSÉS BUREAU FAUTEUIL	4 387,42	15	4 387,42	0,00	0,00	0,00
03/11/2022	RIDEAUX BLANC TOILE COTON IGNI	7 463,82	15	7 463,82	0,00	0,00	0,00
03/11/2022	PORTES MANTEAUX SAILLIE	519,64	15	519,64	0,00	0,00	0,00
03/11/2022	UN POSTE COMPACT OPTIMUS REGLA	260,73	5	260,73	0,00	0,00	0,00
03/11/2022	BUREAU	595,30	15	595,30	0,00	0,00	0,00
03/11/2022	SIEGE	153,43	15	153,43	0,00	0,00	0,00
03/11/2022	BUREAU APPARITEUR	914,69	15	914,69	0,00	0,00	0,00
03/11/2022	MEUBLES REVUES, PRESENTOIRS	4 086,32	15	4 086,32	0,00	0,00	0,00
03/11/2022	MOBILIER	626,30	15	626,30	0,00	0,00	0,00
03/11/2022	PROGRAMME MOBILIER SERVICE BAT	355,54	15	355,54	0,00	0,00	0,00
03/11/2022	POSTE DE TRAVAIL - FAUTEUIL -	1 393,17	15	1 393,17	0,00	0,00	0,00
03/11/2022	ACQ IMMO	927,14	15	927,14	0,00	0,00	0,00
03/11/2022	TABLES ET CHAISSÉS	12 078,20	15	12 078,20	0,00	0,00	0,00

Modalités et date de sortie	Désignation du bien	Valeur d'acquisition (coût historique)	Durée de l'amort.	Cumul des amort. antérieurs	Valeur nette comptable au jour de la cession	Prix de cession	Plus ou moins values
03/11/2022	TABLES ET CHAISES	8 052,13	15	8 052,13	0,00	0,00	0,00
03/11/2022	TABLES	3 023,95	15	3 023,95	0,00	0,00	0,00
03/11/2022	CHAISES ET TABLES	4 026,07	15	4 026,07	0,00	0,00	0,00
03/11/2022	CHAISES	1 002,12	15	1 002,12	0,00	0,00	0,00
03/11/2022	LAVE VAISSELLE 050 F	1 914,45	5	1 914,45	0,00	0,00	0,00
03/11/2022	SIEGE	135,38	15	135,38	0,00	0,00	0,00
03/11/2022	MOBILIER	2 730,38	15	2 730,38	0,00	0,00	0,00
03/11/2022	ACQ MOBILIER	727,49	15	727,49	0,00	0,00	0,00
03/11/2022	ACQ MOBILIER	262,55	15	262,55	0,00	0,00	0,00
03/11/2022	MOBILIER POUR MAIRIE	149,05	15	149,05	0,00	0,00	0,00
03/11/2022	PRESENTOIRS, TOUR..	1 100,37	15	1 100,37	0,00	0,00	0,00
03/11/2022	TABLES	309,96	15	309,96	0,00	0,00	0,00
03/11/2022	ACQ MOBILIER	274,41	15	274,41	0,00	0,00	0,00
03/11/2022	BANCS SANS DOSSIERS	647,91	15	647,91	0,00	0,00	0,00
03/11/2022	MEUBLE POUR COPIEUR	309,96	15	309,96	0,00	0,00	0,00
03/11/2022	ETAT-CIVIL						
03/11/2022	MACHINE A LAYER LADEN EV 605	425,33	15	425,33	0,00	0,00	0,00
03/11/2022	TRIP TRAP ET MOVE	1 346,12	15	1 346,12	0,00	0,00	0,00
03/11/2022	CHAISES ET S						
03/11/2022	TABLES ET CHAISES	2 612,99	15	2 612,99	0,00	0,00	0,00
03/11/2022	CAISSON - SIEGE - ARMOIRE	1 823,10	15	1 823,10	0,00	0,00	0,00
03/11/2022	MOBILIER	2 850,33	15	2 850,33	0,00	0,00	0,00
03/11/2022	meuble plans vertical	1 540,68	15	1 540,68	0,00	0,00	0,00
03/11/2022	MOBILIER CENTRE SOCIAL	3 967,50	15	3 967,50	0,00	0,00	0,00
03/11/2022	ST MENS						
03/11/2022	ENSEMBLE BUREAU	2 458,16	15	2 458,16	0,00	0,00	0,00
03/11/2022	MEUBLE AUDIOVISUEL	588,45	15	588,45	0,00	0,00	0,00
03/11/2022	CHARIOT						
03/11/2022	MEUBLE SUPPORT	291,73	15	291,73	0,00	0,00	0,00
03/11/2022	PHOTOCOPIEUR CA						
03/11/2022	ARMOIRE A RIDEAUX	583,17	15	583,17	0,00	0,00	0,00
03/11/2022	FAUTEUILS ET TABLEAU	863,32	15	863,32	0,00	0,00	0,00
03/11/2022	BLANC						
03/11/2022	PJ 1	262,56	15	262,56	0,00	0,00	0,00
03/11/2022	ARMOIRE ; POSTE ; CAISSON	1 023,42	15	1 023,42	0,00	0,00	0,00
03/11/2022	TABLES ET SIEGES	723,13	15	723,13	0,00	0,00	0,00
03/11/2022	TABLEAU HISTORIQUE DES	638,15	15	638,15	0,00	0,00	0,00
03/11/2022	MAIRES						
03/11/2022	TABLE REUNION	400,58	15	400,58	0,00	0,00	0,00
03/11/2022	POSTE DE TRAVAIL	239,20	15	239,20	0,00	0,00	0,00
03/11/2022	ORDINATEUR						
03/11/2022	MEUBLE OLGA HAUT 80 CM	108,99	15	108,99	0,00	0,00	0,00
03/11/2022	ET 40 C						
03/11/2022	UN MEUBLE EVOLUTION	34,30	15	34,30	0,00	0,00	0,00
03/11/2022	HAUT 40 CM						
03/11/2022	BUREAU MR LOMBARD	1 878,71	15	1 878,71	0,00	0,00	0,00
03/11/2022	FAUTEUIL	718,22	15	718,22	0,00	0,00	0,00
03/11/2022	COUCHETTES	1 287,49	15	1 287,49	0,00	0,00	0,00
03/11/2022	EMPILABLES+ROULETTE						
03/11/2022	MEUBLES POUR PC	1 313,20	15	1 313,20	0,00	0,00	0,00
03/11/2022	MACHINE A LAYER FAURE	357,15	5	357,15	0,00	0,00	0,00
03/11/2022	MEUBLE H						
03/11/2022	TABLES	253,44	15	253,44	0,00	0,00	0,00
03/11/2022	ECRANS DIAPOS	190,34	15	190,34	0,00	0,00	0,00
03/11/2022	CHAISES	455,82	15	455,82	0,00	0,00	0,00
03/11/2022	MOBILIER BUREAU	366,10	15	366,10	0,00	0,00	0,00
03/11/2022	CHEVALET PIVOTANT	554,62	15	554,62	0,00	0,00	0,00
03/11/2022	MOBILIER MAIRIE	799,17	15	799,17	0,00	0,00	0,00
03/11/2022	MOBILIER JEUNESSE	567,80	15	567,80	0,00	0,00	0,00
03/11/2022	MOBILIER	1 134,42	15	1 134,42	0,00	0,00	0,00
03/11/2022	MOBILIER SUR MAIRIE	286,25	15	286,25	0,00	0,00	0,00
03/11/2022	POSTES DE TRAVAIL POUR	153,69	15	153,69	0,00	0,00	0,00
03/11/2022	PC						
03/11/2022	ETAGERES LIVRES	1 228,80	15	1 228,80	0,00	0,00	0,00
03/11/2022	LITERIE TOURONDE +	1 347,53	15	1 347,53	0,00	0,00	0,00
03/11/2022	CHARANCE						
03/11/2022	ECRAN	577,80	10	577,80	0,00	0,00	0,00
03/11/2022	CHAISE AURORA	108,49	15	108,49	0,00	0,00	0,00
03/11/2022	RAYONNAGES	7 594,60	15	7 594,60	0,00	0,00	0,00

Modalités et date de sortie	Désignation du bien	Valeur d'acquisition (coût historique)	Durée de l'amort.	Cumul des amort. antérieurs	Valeur nette comptable au jour de la cession	Prix de cession	Plus ou moins values
03/11/2022	CHAISES BELUGA	1 600,00	15	1 600,00	0,00	0,00	0,00
03/11/2022	BUREAU	1 115,87	15	1 115,87	0,00	0,00	0,00
03/11/2022	BUREAU ESPACE EMPLOI	564,51	15	564,51	0,00	0,00	0,00
03/11/2022	VESTIAIRE POLICE MUNICIPALE	559,30	15	559,30	0,00	0,00	0,00
03/11/2022	PETITS BUREAUX	336,28	15	336,28	0,00	0,00	0,00
03/11/2022	ARMOIRE ENM	574,33	15	574,33	0,00	0,00	0,00
03/11/2022	BUREAU SERVICE DES SPORTS	304,57	15	304,57	0,00	0,00	0,00
03/11/2022	BUREAU SERVICE DES SPORTS	690,93	15	690,93	0,00	0,00	0,00
03/11/2022	BUREAU SERVICE DES SPORTS	105,48	15	105,48	0,00	0,00	0,00
03/11/2022	TABLES	19 107,99	15	19 107,99	0,00	0,00	0,00
03/11/2022	CHAISES	5 399,98	15	5 399,98	0,00	0,00	0,00
03/11/2022	BUREAU SCOLAIRE	2 968,47	15	2 968,47	0,00	0,00	0,00
03/11/2022	CHAISE EPOXY	477,20	15	477,20	0,00	0,00	0,00
03/11/2022	TABLES PLIANTES	1 377,79	15	1 377,79	0,00	0,00	0,00
03/11/2022	MEUBLES BAS	194,09	15	194,09	0,00	0,00	0,00
03/11/2022	MEUBLE RANGEMENT DESSIN CHARAN	350,05	15	350,05	0,00	0,00	0,00
03/11/2022	TABLES OVALES CHARANCE	366,50	15	366,50	0,00	0,00	0,00
03/11/2022	CHAISES CHARANCE	398,40	15	398,40	0,00	0,00	0,00
03/11/2022	TABLES TOURRONDE	282,61	15	282,61	0,00	0,00	0,00
03/11/2022	CHAISE TOURRONDE	667,73	15	667,73	0,00	0,00	0,00
03/11/2022	MEUBLE EVOLUTION	137,00	15	137,00	0,00	0,00	0,00
03/11/2022	CHAISE DACTYLO	56,41	15	56,41	0,00	0,00	0,00
03/11/2022	PJ 1	527,44	15	527,44	0,00	0,00	0,00
03/11/2022	BUREAU BURODIAL	1 004,64	15	1 004,64	0,00	0,00	0,00
03/11/2022	SIEGE	283,45	15	283,45	0,00	0,00	0,00
03/11/2022	BUREAU JUXTAPOSE	138,14	15	138,14	0,00	0,00	0,00
03/11/2022	SIEGE BLEU	4 308,59	15	4 308,59	0,00	0,00	0,00
03/11/2022	BUREAU SPORT	369,65	15	369,65	0,00	0,00	0,00
03/11/2022	MOBILIER	1 670,81	15	1 670,81	0,00	0,00	0,00
03/11/2022	MOBILIER	1 184,04	15	1 184,04	0,00	0,00	0,00
03/11/2022	MOBILIER ECOLE DE MUSIQUE	496,94	15	496,94	0,00	0,00	0,00
03/11/2022	MOBILIER	130,35	15	130,35	0,00	0,00	0,00
03/11/2022	TRIPP TRAPP + MOVE SMALL	865,00	15	865,00	0,00	0,00	0,00
03/11/2022	COUCHETTES	1 234,63	5	1 234,63	0,00	0,00	0,00
03/11/2022	LINGES	380,93	5	380,93	0,00	0,00	0,00
03/11/2022	TABLES	1 113,62	15	1 113,62	0,00	0,00	0,00
03/11/2022	CHAISES	792,24	15	792,24	0,00	0,00	0,00
03/11/2022	FAUTEUIL	185,38	15	185,38	0,00	0,00	0,00
03/11/2022	ARMOIRE CLASSEUR	2 178,15	15	2 178,15	0,00	0,00	0,00
03/11/2022	CHAISES VISITEUR	5 653,50	15	5 653,50	0,00	0,00	0,00
03/11/2022	ARMOIRES	978,33	15	978,33	0,00	0,00	0,00
03/11/2022	PRESENTOIR MOBILE	572,88	15	572,88	0,00	0,00	0,00
03/11/2022	TABLEAU BLANC	121,67	15	121,67	0,00	0,00	0,00
03/11/2022	ARMOIRE + BAC R CHAPPA	612,25	15	612,25	0,00	0,00	0,00
03/11/2022	11 VITRINES D'AFFICHAGE	3 354,52	15	3 354,52	0,00	0,00	0,00
03/11/2022	BANCS SANS DOSSIER	368,71	15	368,71	0,00	0,00	0,00
03/11/2022	BUREAUX	10 727,67	15	10 727,67	0,00	0,00	0,00
03/11/2022	CHAISES ET BANCS	5 312,34	15	5 312,34	0,00	0,00	0,00
03/11/2022	VITRINE AFFICHAGE	203,32	15	203,32	0,00	0,00	0,00
03/11/2022	MOBILIER	526,14	15	526,14	0,00	0,00	0,00
03/11/2022	MOBILIER	954,12	15	954,12	0,00	0,00	0,00
03/11/2022	MOBILIER	3 126,56	15	3 126,56	0,00	0,00	0,00
03/11/2022	MOBILIER POPULATION	595,61	15	595,61	0,00	0,00	0,00
03/11/2022	MOBILIER POPULATION	834,21	15	834,21	0,00	0,00	0,00
03/11/2022	MOBILIER SCOLAIRE	1 129,32	15	1 129,32	0,00	0,00	0,00
03/11/2022	ARMOIRES	743,91	15	743,91	0,00	0,00	0,00
03/11/2022	MEUBLE FEUILLE A DESSIN	406,60	15	406,60	0,00	0,00	0,00
03/11/2022	CHAISES	520,00	15	520,00	0,00	0,00	0,00
03/11/2022	TABLES PRIMAIRE	2 152,80	15	2 152,80	0,00	0,00	0,00
03/11/2022	TABLES	8 426,60	15	8 426,60	0,00	0,00	0,00
03/11/2022	CHAISES	4 789,33	15	4 789,33	0,00	0,00	0,00
03/11/2022	ETAGERES PUYMAURE	1 814,68	15	1 814,68	0,00	0,00	0,00
03/11/2022	TABLE OVALE	126,09	15	126,09	0,00	0,00	0,00
03/11/2022	CHAISES	159,99	15	159,99	0,00	0,00	0,00

Modalités et date de sortie	Désignation du bien	Valeur d'acquisition (coût historique)	Durée de l'amort.	Cumul des amort. antérieurs	Valeur nette comptable au jour de la cession	Prix de cession	Plus ou moins values
03/11/2022	BAQUETTE + FAUTEUIL	264,30	15	264,30	0,00	0,00	0,00
03/11/2022	BACS A ALBUM	360,00	15	360,00	0,00	0,00	0,00
03/11/2022	MOBILIER	2 988,80	15	2 988,80	0,00	0,00	0,00
03/11/2022	MOBILIER PM	376,74	15	376,74	0,00	0,00	0,00
03/11/2022	MOBILIER PM	647,63	15	647,63	0,00	0,00	0,00
03/11/2022	MOBILIER BUREAU	1 684,57	15	1 684,57	0,00	0,00	0,00
03/11/2022	MOBILIER BUREAU	112,81	15	112,81	0,00	0,00	0,00
03/11/2022	BUREAU ST	372,25	15	372,25	0,00	0,00	0,00
03/11/2022	BUREAU ST	878,16	15	878,16	0,00	0,00	0,00
03/11/2022	MEUBLES EVOLUTION HAUT ET BAS	189,00	15	189,00	0,00	0,00	0,00
03/11/2022	BEAUREGARD PRIMAIRE A LA PATIN	105,25	15	105,25	0,00	0,00	0,00
03/11/2022	MOBILIER	1 209,16	15	1 209,16	0,00	0,00	0,00
03/11/2022	BUREAU CIMETIERES	7 992,96	15	7 992,96	0,00	0,00	0,00
03/11/2022	TABLE INFORMATIQUE	1 546,95	15	1 546,95	0,00	0,00	0,00
03/11/2022	MEUBLES HAUT	398,98	15	398,98	0,00	0,00	0,00
03/11/2022	MEUBLE EVOLUTION HAUT	68,00	15	68,00	0,00	0,00	0,00
03/11/2022	COUCHETTES EMPILABLES	1 260,80	15	1 260,80	0,00	0,00	0,00
03/11/2022	MOBILIER SERVICE	1 216,33	15	1 216,33	0,00	0,00	0,00
03/11/2022	BATIMENT						
03/11/2022	MOBILIER SERVICE	904,18	15	904,18	0,00	0,00	0,00
03/11/2022	BATIMENT						
03/11/2022	MOBILIER SERVICE	358,80	15	358,80	0,00	0,00	0,00
03/11/2022	BATIMENT						
03/11/2022	TABLE - RESEAU PORTE CO	139,93	15	139,93	0,00	0,00	0,00
03/11/2022	MEUBLE - RESEAU PORTE CO	696,31	15	696,31	0,00	0,00	0,00
03/11/2022	CHAISES - RESEAU PORTE CO	150,70	15	150,70	0,00	0,00	0,00
03/11/2022	FAUTEUIL SWING	367,77	15	367,77	0,00	0,00	0,00
03/11/2022	BIBLIOTHEQUES	416,48	15	416,48	0,00	0,00	0,00
03/11/2022	CHAISES ECOLES	3 427,88	15	3 427,88	0,00	0,00	0,00
03/11/2022	TABLES ECOLES	3 782,23	15	3 782,23	0,00	0,00	0,00
03/11/2022	CHAISES ECOLES	1 003,10	15	1 003,10	0,00	0,00	0,00
03/11/2022	TABLES ECOLES	3 045,42	15	3 045,42	0,00	0,00	0,00
03/11/2022	MEUBLE HAUT	38,50	15	38,50	0,00	0,00	0,00
03/11/2022	MEUBLES EVOLUTION	136,00	15	136,00	0,00	0,00	0,00
03/11/2022	MOBILIER	312,88	15	312,88	0,00	0,00	0,00
03/11/2022	MOBILIER POUR MAIRIE	236,81	15	236,81	0,00	0,00	0,00
03/11/2022	MOBILIER POUR MAIRIE	140,65	15	140,65	0,00	0,00	0,00
03/11/2022	MOBILIER POUR MAIRIE	135,70	15	135,70	0,00	0,00	0,00
03/11/2022	MOBILIER MAISON EUROPE	4 139,36	15	4 139,36	0,00	0,00	0,00
03/11/2022	MOBILIER MAISON EUROPE	963,98	15	963,98	0,00	0,00	0,00
03/11/2022	MOBILIER MAISON EUROPE	2 027,21	15	2 027,21	0,00	0,00	0,00
03/11/2022	MOBILIER POUR MAIRIE	305,21	15	305,21	0,00	0,00	0,00
03/11/2022	MOBILIER POUR MAIRIE	283,46	15	283,46	0,00	0,00	0,00
03/11/2022	MOBILIER POUR MAIRIE	296,61	15	296,61	0,00	0,00	0,00
03/11/2022	MOBILIER POUR MAIRIE	344,36	15	344,36	0,00	0,00	0,00
03/11/2022	MOBILIER MAIRIE	235,00	15	235,00	0,00	0,00	0,00
03/11/2022	MOBILIER MAIRIE	310,00	15	310,00	0,00	0,00	0,00
03/11/2022	MOBILIER ROMETTE	764,00	15	764,00	0,00	0,00	0,00
03/11/2022	LAVE LINGE	379,60	5	379,60	0,00	0,00	0,00
03/11/2022	EQUIPEMENTS SPORTIFS SCOLAIRES	848,90	15	848,90	0,00	0,00	0,00
03/11/2022	EQUIPEMENTS SPORTIFS SCOLAIRES	1 428,14	15	1 428,14	0,00	0,00	0,00
03/11/2022	UN LAVE LINGE BRANDT	631,14	5	631,14	0,00	0,00	0,00
03/11/2022	REFRIGERATEUR	516,80	5	516,80	0,00	0,00	0,00
03/11/2022	COUETTES COUCHETTES EMPILABLES	2 205,63	15	2 205,63	0,00	0,00	0,00
03/11/2022	ASPIRATEUR + SACS + FRIGO	625,21	5	625,21	0,00	0,00	0,00
03/11/2022	RECEPTEURS STRATUS	152,13	10	152,13	0,00	0,00	0,00
03/11/2022	MOBILIER MAIRIE	99,00	15	99,00	0,00	0,00	0,00
03/11/2022	BIBLIOTHEQUE PIN REF 111N208	352,92	15	352,92	0,00	0,00	0,00
16/11/2022	EQUIPEMENTS SCOLAIRES RAYONS C	5 799,92	15	5 799,92	0,00	0,00	0,00

Modalités et date de sortie	Désignation du bien	Valeur d'acquisition (coût historique)	Durée de l'amort.	Cumul des amort. antérieurs	Valeur nette comptable au jour de la cession	Prix de cession	Plus ou moins values
16/11/2022	CHAISES VISITEURS STRAFOR 4 PI	533,57	15	533,57	0,00	0,00	0,00
16/11/2022	TELEPHONES MOBILES	1 746,61	10	1 746,61	0,00	0,00	0,00
16/11/2022	TELEPHONES PORTATIFS ALCATEL	1 597,20	10	1 597,20	0,00	0,00	0,00
16/11/2022	FAX SAGEM 2720	229,63	10	229,63	0,00	0,00	0,00
16/11/2022	TELEPHONE 2 POSTES AUDIENCES	111,83	10	111,83	0,00	0,00	0,00
16/11/2022	TELEPHONE SANS FIL	69,99	10	69,99	0,00	0,00	0,00
16/11/2022	2 TELECOPIEURS SAMSUNG	344,45	10	344,45	0,00	0,00	0,00
16/11/2022	TELECOPIEURS SAMSUNG SF 340	344,45	10	344,45	0,00	0,00	0,00
16/11/2022	FAX ST MENS	244,98	10	244,98	0,00	0,00	0,00
16/11/2022	TELECOPIEUR SAMSUNG SF 360	142,32	10	142,32	0,00	0,00	0,00
16/11/2022	FAX PATINOIRE	517,87	10	517,87	0,00	0,00	0,00
16/11/2022	TRICYCLES ET VELOS - ECOLES	4 776,00	15	4 776,00	0,00	0,00	0,00
16/11/2022	TELEPHONES PORTABLES	2 433,55	10	2 433,55	0,00	0,00	0,00
16/11/2022	TELEPHONE FAX	509,50	10	509,50	0,00	0,00	0,00
16/11/2022	TELECOPIEUR SAMSUNG SF 340 - E	26,32	10	26,32	0,00	0,00	0,00
16/11/2022	TELECOPIEUR SAMSUNG SF 360	142,20	10	142,20	0,00	0,00	0,00
16/11/2022	Tél-fax pour le stade munic	358,80	10	0,00	358,80	0,00	-358,80
16/11/2022	POTELETS FIXES	2 344,16	10	2 344,16	0,00	0,00	0,00
16/11/2022	TELEPHONES PORTABLES	1 239,89	10	1 239,89	0,00	0,00	0,00
16/11/2022	POTELETS LIBERTY	681,72	10	681,72	0,00	0,00	0,00
16/11/2022	LITS	2 381,13	15	1 738,00	643,13	0,00	-643,13
16/11/2022	ACQUISITION TELEPHONES PORTABLES	514,28	10	514,28	0,00	0,00	0,00
16/11/2022	POTELETS-PLACE REPUBLIQUE	3 442,09	10	3 442,09	0,00	0,00	0,00
16/11/2022	SWITCH CHARANCE 6450 8 PORTS	676,59	5	676,59	0,00	0,00	0,00
16/11/2022	VELOS ELECTRIQUES MATRA IFLOW 37D8	8 490,00	5	8 490,00	0,00	0,00	0,00
16/11/2022	FAUTEUIL DRH	531,02	10	477,00	54,02	0,00	-54,02
16/11/2022	ACQUISITION VELOS A ASSISTANCE ELECTRIQUE	265,25	5	159,00	106,25	0,00	-106,25
16/11/2022	VELOS ELECTRIQUES MATRA IFLOW	7 249,97	5	7 249,97	0,00	0,00	0,00
16/11/2022	3 TELEPHONES CENTRES SOCIAUX	520,26	1	520,26	0,00	0,00	0,00
16/11/2022	CHAISES CAMPUS	6 602,18	15	6 602,18	0,00	0,00	0,00
06/12/2022	MOBILIER DRH	472,18	15	472,18	0,00	0,00	0,00
06/12/2022	MOBILIER ARCHIVES	4 859,42	15	4 859,42	0,00	0,00	0,00
06/12/2022	MOBILIER ARCHIVES	370,04	15	370,04	0,00	0,00	0,00
06/12/2022	MOBILIER ARCHIVES	709,70	15	709,70	0,00	0,00	0,00
19/12/2022	POLY BENNE UB3.3 SERIE 9811197	8 253,18	8	8 253,18	0,00	0,00	0,00
19/12/2022	ELEVATEUR A NACELLE 152 TTF	85 623,60	8	85 623,60	0,00	0,00	0,00
19/12/2022	FORD COURRIER 1300 I DRIVER	9 132,98	10	9 132,98	0,00	0,00	0,00
19/12/2022	MERCEDES MB 100	12 869,75	4	12 869,75	0,00	0,00	0,00
19/12/2022	DISCA	633,38	15	633,38	0,00	0,00	0,00
19/12/2022	CITROEN AX IMAGE	6 011,22	5	6 011,22	0,00	0,00	0,00
19/12/2022	NETTOYEURS A VAPEUR ROBBY	419,23	5	419,23	0,00	0,00	0,00
19/12/2022	CHRONOMETRE PATINOIRE	4 660,68	5	4 660,68	0,00	0,00	0,00
19/12/2022	CLIMATISEURS OSCAR 8 IMQ	1 219,78	5	1 219,78	0,00	0,00	0,00
19/12/2022	SCANNER EPSON	346,43	5	346,43	0,00	0,00	0,00
19/12/2022	DISQUEUSE BOSCH	109,40	5	109,40	0,00	0,00	0,00
19/12/2022	ENGIN DE TRACAGE	111 220,70	8	111 220,70	0,00	0,00	0,00
19/12/2022	RENAULT CLIO SOCIETE	10 441,80	8	10 441,80	0,00	0,00	0,00
19/12/2022	DISQUE POUR PERCEUSE	1 430,11	5	1 430,11	0,00	0,00	0,00
19/12/2022	DISQUE TOLE ALU	3 486,83	10	3 486,83	0,00	0,00	0,00
19/12/2022	DISQUE + HOUSSE DE BOTTE	1 220,88	10	1 220,88	0,00	0,00	0,00

Modalités et date de sortie	Désignation du bien	Valeur d'acquisition (coût historique)	Durée de l'amort.	Cumul des amort. antérieurs	Valeur nette comptable au jour de la cession	Prix de cession	Plus ou moins values
19/12/2022	FOURGON MERCEDES	6 730,00	5	6 730,00	0,00	0,00	0,00
19/12/2022	FOURGON MERCEDES	7 622,00	5	7 622,00	0,00	0,00	0,00
19/12/2022	FOURGON CITROEN	17 737,40	10	17 737,40	0,00	0,00	0,00
19/12/2022	RENAULT KANGOO CO2	12 232,68	10	12 232,68	0,00	0,00	0,00
19/12/2022	PIAGGIO ESSENCE	13 793,74	8	13 793,74	0,00	0,00	0,00
19/12/2022	AMGT KANGOO	1 540,45	10	1 540,45	0,00	0,00	0,00
19/12/2022	SCOOTERS	4 840,00	8	4 840,00	0,00	0,00	0,00
19/12/2022	MATERIELS ROULANT	5 993,85	8	5 993,85	0,00	0,00	0,00
19/12/2022	camion renault vi g 260	13 754,00	8	13 754,00	0,00	0,00	0,00
19/12/2022	renault trafic	18 996,00	8	18 996,00	0,00	0,00	0,00
19/12/2022	RENAULT MASTER BLANCO	14 382,73	8	14 382,73	0,00	0,00	0,00
19/12/2022	CITROEN BERLINGO 1.9	13 102,40	10	13 102,40	0,00	0,00	0,00
19/12/2022	POLICE						
19/12/2022	MERCEDES 208 CDI	15 039,00	4	15 039,00	0,00	0,00	0,00
19/12/2022	MARCHE : 049-04 LOT 9 - REF DO	389,40	8	389,40	0,00	0,00	0,00
19/12/2022	MERCEDES 208 CDI	15 428,40	4	15 428,40	0,00	0,00	0,00
19/12/2022	RENAULT KANGOO	12 264,24	8	12 264,24	0,00	0,00	0,00
19/12/2022	MERCEDES 208 CDI	8 093,48	4	8 093,48	0,00	0,00	0,00
19/12/2022	VELO	38,07	8	38,07	0,00	0,00	0,00
19/12/2022	CYCLES	32,41	8	32,41	0,00	0,00	0,00
19/12/2022	CAFETIERES PCM10C	44,97	5	44,97	0,00	0,00	0,00
19/12/2022	CHAPE 4 TROUS	374,31	10	374,31	0,00	0,00	0,00
19/12/2022	VEHICULES CHARANCE	12 000,00	10	12 000,00	0,00	0,00	0,00
19/12/2022	MATERIEL DE TRANSPORT	7 334,92	8	7 334,92	0,00	0,00	0,00
19/12/2022	MATERIEL TRANSPORT	658,00	8	658,00	0,00	0,00	0,00
19/12/2022	MATERIEL CMCL	156,20	10	156,20	0,00	0,00	0,00
19/12/2022	CITROEN JUMPY	13 537,50	8	13 537,50	0,00	0,00	0,00
19/12/2022	VELO POLICE	1 296,81	8	1 296,81	0,00	0,00	0,00
19/12/2022	RENAULT TF1	20 011,45	10	20 011,45	0,00	0,00	0,00
19/12/2022	GALERIE VOITURE	405,55	10	405,55	0,00	0,00	0,00
19/12/2022	RENAULT KANGOO	16 380,03	10	16 380,03	0,00	0,00	0,00
19/12/2022	CAMION RENAULT MEDIUM 180.10	41 539,46	8	41 539,46	0,00	0,00	0,00
19/12/2022	ELEVATEUR TEREX	25 676,60	10	25 676,60	0,00	0,00	0,00
19/12/2022	TRIANGLES POUR FOURGON	1 899,52	8	1 899,52	0,00	0,00	0,00
19/12/2022	VEHICULES ECLAIRAGE PUBLIC	2 000,00	4	2 000,00	0,00	0,00	0,00
19/12/2022	VEHICULES ECLAIRAGE PUBLIC	5 977,17	4	5 977,17	0,00	0,00	0,00
19/12/2022	VEHICULES ECLAIRAGE PUBLIC	432,22	4	432,22	0,00	0,00	0,00
19/12/2022	VEHICULE ECLAIRAGE PUBLIC	382,91	4	382,91	0,00	0,00	0,00
19/12/2022	AMENAGEMENT DU 2IEME FOURGON C	1 848,51	8	1 848,51	0,00	0,00	0,00
19/12/2022	TRACTEUR MASSEY FERGUSON 5455	42 745,04	8	42 745,04	0,00	0,00	0,00
19/12/2022	FORD TRANSIT	6 000,00	5	0,00	6 000,00	0,00	-6 000,00
19/12/2022	NACELLE ECLAIRAGE PUBLIC	63 000,00	8	0,00	63 000,00	0,00	-63 000,00
19/12/2022	NACELLE ECLAIRAGE PUBLIC	34 525,73	8	0,00	34 525,73	0,00	-34 525,73
19/12/2022	1 REGULATEUR DE PRESSION	173,84	8	0,00	173,84	0,00	-173,84
19/12/2022	VEHICULES PEUGEOT BATIMENT	12 663,00	10	12 663,00	0,00	0,00	0,00
19/12/2022	REMORQUE	1 499,78	8	1 499,78	0,00	0,00	0,00
19/12/2022	VEHICULES SERVICES BATIMENTS	1 402,00	8	1 402,00	0,00	0,00	0,00
19/12/2022	1 COMPRESSEUR	142,32	8	142,32	0,00	0,00	0,00
19/12/2022	1 REGULATEUR DE PRESSION	173,84	8	173,84	0,00	0,00	0,00
19/12/2022	VELO	2 978,04	8	2 978,04	0,00	0,00	0,00
19/12/2022	MATEUR PARTNER	1 745,86	5	1 745,86	0,00	0,00	0,00
19/12/2022	VELOS	2 768,74	8	2 768,74	0,00	0,00	0,00
19/12/2022	Accessoires tracteur Stade Mun	1 543,49	8	1 543,49	0,00	0,00	0,00
19/12/2022	REMORQUE 7219 TAG	3 281,82	8	3 281,82	0,00	0,00	0,00
19/12/2022	AMGT FORD TRANSIT	795,83	8	795,83	0,00	0,00	0,00
19/12/2022	BOITE DE VITESSE	2 798,64	8	2 798,64	0,00	0,00	0,00
19/12/2022	ETAGERES BIBLIOTHEQUES	2 236,45	15	2 236,45	0,00	0,00	0,00

Modalités et date de sortie	Désignation du bien	Valeur d'acquisition (coût historique)	Durée de l'amort.	Cumul des amort. antérieurs	Valeur nette comptable au jour de la cession	Prix de cession	Plus ou moins values
19/12/2022	BUFFET - EVOLUTION HAUT - A.	248,00	15	248,00	0,00	0,00	0,00
19/12/2022	DUO HAUT ET BAS - CANTINE BEA	210,00	15	210,00	0,00	0,00	0,00
19/12/2022	LITERIE RESIDENCE ARTISTES	1 834,00	15	1 834,00	0,00	0,00	0,00
19/12/2022	TABLES RESIDENCE ARTISTES	800,00	15	800,00	0,00	0,00	0,00
19/12/2022	CHAISES RESIDENCE ARTISTES	931,20	15	931,20	0,00	0,00	0,00
19/12/2022	MOBILIER	1 449,06	15	1 449,06	0,00	0,00	0,00
19/12/2022	MOBILIER BIBLIOTHEQUE	1 000,00	15	1 000,00	0,00	0,00	0,00
19/12/2022	MOBILIER MAIRIE	422,69	15	422,69	0,00	0,00	0,00
19/12/2022	MOBILIER FONT REYNE	484,05	15	484,05	0,00	0,00	0,00
19/12/2022	MOBILIER FONTREYNE	1 140,48	15	1 140,48	0,00	0,00	0,00
19/12/2022	MOBILIER POLICE	334,77	15	334,77	0,00	0,00	0,00
19/12/2022	MOBILIER POLICE	428,98	15	428,98	0,00	0,00	0,00
19/12/2022	MOBILIER	995,81	15	995,81	0,00	0,00	0,00
19/12/2022	MOBILIER POLICE	702,54	15	702,54	0,00	0,00	0,00
19/12/2022	MOBILIER POLICE	1 218,69	15	1 218,69	0,00	0,00	0,00
19/12/2022	MOBILIER	301,68	15	301,68	0,00	0,00	0,00
19/12/2022	ARMOIRE RAYONNAGE	815,67	15	815,67	0,00	0,00	0,00
19/12/2022	MOBILIER DRH	526,74	15	526,74	0,00	0,00	0,00
19/12/2022	MOBILIER DRH	242,62	15	242,62	0,00	0,00	0,00
19/12/2022	MOBILIER	309,25	15	309,25	0,00	0,00	0,00
19/12/2022	MOBILIER VOIRIE	892,18	15	892,18	0,00	0,00	0,00
19/12/2022	MOBILIER VOIRIE	762,32	15	762,32	0,00	0,00	0,00
19/12/2022	MOBILIER CONSERVATOIRE	3 665,21	15	3 665,21	0,00	0,00	0,00
19/12/2022	MOBILIER CONSERVATOIRE	856,46	15	856,46	0,00	0,00	0,00
19/12/2022	MOBILIER CONSERVATOIRE	450,41	15	450,41	0,00	0,00	0,00
19/12/2022	SCOLAIRE CHAISES	1 471,86	15	1 471,86	0,00	0,00	0,00
19/12/2022	TABLES SCOLAIRE	292,78	15	292,78	0,00	0,00	0,00
19/12/2022	MOBILIER SCOLAIRE	1 702,15	15	1 702,15	0,00	0,00	0,00
19/12/2022	MEUBLES RESIDENCE ARTISTES	3 158,70	15	3 158,70	0,00	0,00	0,00
19/12/2022	SIEGE SCOLAIRE	281,59	15	281,59	0,00	0,00	0,00
19/12/2022	MOBILIER BIBLIOTHEQUE	865,42	15	865,42	0,00	0,00	0,00
19/12/2022	MINIBUS	11 332,00	8	11 332,00	0,00	0,00	0,00
19/12/2022	PONT IVECO	7 774,00	8	7 774,00	0,00	0,00	0,00
19/12/2022	MOBILIER PORTE COLOMBE	1 451,70	15	1 451,70	0,00	0,00	0,00
19/12/2022	FAUTEUILS JEUNESSE	385,35	15	0,00	385,35	0,00	-385,35
19/12/2022	MOBILIER LA GARE	794,38	15	0,00	794,38	0,00	-794,38
19/12/2022	TABLES	3 394,97	15	3 394,97	0,00	0,00	0,00
19/12/2022	ARMOIRES	289,55	15	289,55	0,00	0,00	0,00
19/12/2022	BANCS ET CHAISES	2 377,55	15	2 377,55	0,00	0,00	0,00
19/12/2022	MOBILIER DSIE	419,40	15	419,40	0,00	0,00	0,00
19/12/2022	MOBILIER DSIE1	740,50	15	740,50	0,00	0,00	0,00
19/12/2022	MOBILIER	1 648,36	15	1 648,36	0,00	0,00	0,00
19/12/2022	MOBILIER POPULATION	985,47	15	985,47	0,00	0,00	0,00
19/12/2022	VITRINE GYMNASSE CENTRE	308,93	15	308,93	0,00	0,00	0,00
19/12/2022	SIEGE BATIMENT	396,16	15	396,16	0,00	0,00	0,00
19/12/2022	MEUBLE BAS	312,00	15	312,00	0,00	0,00	0,00
19/12/2022	VESTIAIRES SCOLAIRES	507,10	15	507,10	0,00	0,00	0,00
19/12/2022	MEUBLE HAUT	309,00	15	309,00	0,00	0,00	0,00
19/12/2022	VESTIAIRES STADE NAUTIQUE	1 435,20	15	1 435,20	0,00	0,00	0,00
19/12/2022	MOBILIER COURRIER	852,51	15	852,51	0,00	0,00	0,00
19/12/2022	MOBILIER COURRIER	527,44	15	527,44	0,00	0,00	0,00
19/12/2022	MOBILIER COURRIER	498,73	15	498,73	0,00	0,00	0,00
19/12/2022	ARMOIRE P 2	416,21	15	0,00	416,21	0,00	-416,21
19/12/2022	MOBILIER EDUCATION	1 063,49	15	1 063,49	0,00	0,00	0,00
19/12/2022	MOBILIER EDUCATION	764,00	15	764,00	0,00	0,00	0,00
19/12/2022	MOBILIER EDUCATION	225,33	15	225,33	0,00	0,00	0,00
19/12/2022	CANTINE ROCHASSON	245,43	15	245,43	0,00	0,00	0,00
19/12/2022	GYMNASSE	1 345,50	15	1 345,50	0,00	0,00	0,00
19/12/2022	MOBILIER RANGEMENT	2 170,86	15	2 170,86	0,00	0,00	0,00
19/12/2022	MOBILIER RANGEMENT	251,88	15	251,88	0,00	0,00	0,00
19/12/2022	MOBILIER RANGEMENT	219,58	15	219,58	0,00	0,00	0,00
19/12/2022	Marché : 094-06, Société : 1	75,42	15	75,42	0,00	0,00	0,00
19/12/2022	MOBILIER P5	1 496,20	15	1 496,20	0,00	0,00	0,00

Modalités et date de sortie	Désignation du bien	Valeur d'acquisition (coût historique)	Durée de l'amort.	Cumul des amort. antérieurs	Valeur nette comptable au jour de la cession	Prix de cession	Plus ou moins values
19/12/2022	MOBILIER P5	1 420,85	15	1 420,85	0,00	0,00	0,00
19/12/2022	MOBILIER P5	995,32	15	995,32	0,00	0,00	0,00
19/12/2022	MOBILIER DRH	116,56	15	116,56	0,00	0,00	0,00
19/12/2022	MOBILIER DRH	82,29	15	82,29	0,00	0,00	0,00
19/12/2022	SIEGE BATIMENTS	95,24	15	95,24	0,00	0,00	0,00
19/12/2022	PETIT MEUBLE TOILETTE PUYMAUR	193,00	15	193,00	0,00	0,00	0,00
19/12/2022	TABLEAU BLANC - TOURRONDE	192,45	15	192,45	0,00	0,00	0,00
19/12/2022	MOBILIER PM	147,71	15	147,71	0,00	0,00	0,00
19/12/2022	MOBILIER PM	62,59	15	62,59	0,00	0,00	0,00
19/12/2022	PETIT MEUBLE CUISIBOIS EVIER	71,00	15	71,00	0,00	0,00	0,00
19/12/2022	MOBILIER DRH	175,23	15	175,23	0,00	0,00	0,00
19/12/2022	MOBILIER DRH	58,60	15	58,60	0,00	0,00	0,00
19/12/2022	MEUBLE PHARMACIE	50,20	15	50,20	0,00	0,00	0,00
19/12/2022	MOBILIER DSIE	59,60	15	59,60	0,00	0,00	0,00
19/12/2022	MOBILIER	150,84	15	150,84	0,00	0,00	0,00
19/12/2022	MOBILIER SCOLAIRE	2 795,84	15	2 795,84	0,00	0,00	0,00
19/12/2022	MOBILIER PPU	182,15	15	182,15	0,00	0,00	0,00
19/12/2022	SIEGES PERISCOLAIRES	1 367,89	15	1 367,89	0,00	0,00	0,00
19/12/2022	MOBILIER RANGEMENT	3 662,67	15	3 662,67	0,00	0,00	0,00
19/12/2022	TABLES	6 758,71	15	6 758,71	0,00	0,00	0,00
19/12/2022	MOBILIER ENMD	333,68	15	333,68	0,00	0,00	0,00
19/12/2022	MOBILIER ENMD	3 140,29	15	3 140,29	0,00	0,00	0,00
19/12/2022	MOBILIER ENMD	1 522,51	15	1 522,51	0,00	0,00	0,00
19/12/2022	MOBILIER DRH	2 311,39	15	2 311,39	0,00	0,00	0,00
19/12/2022	MOBILIER DRH	495,14	15	495,14	0,00	0,00	0,00
19/12/2022	ECRAN SAMSUNG	1 339,00	5	1 339,00	0,00	0,00	0,00
19/12/2022	MOBILIER URBA	214,56	15	214,56	0,00	0,00	0,00
19/12/2022	MOBILIER DAJ	462,13	15	462,13	0,00	0,00	0,00
19/12/2022	MOBILIER DAJ	239,44	15	239,44	0,00	0,00	0,00
19/12/2022	MOBILIER DAJ	354,50	15	354,50	0,00	0,00	0,00
19/12/2022	MOBILIER DGP	2 347,15	15	2 347,15	0,00	0,00	0,00
19/12/2022	MOBILIER DGP	560,92	15	560,92	0,00	0,00	0,00
19/12/2022	MOBILIER DGP	1 453,98	15	1 453,98	0,00	0,00	0,00
19/12/2022	ARMOIRE A PHARMACIE	37,87	15	0,00	37,87	0,00	-37,87
19/12/2022	TABLEAU BLC 67X96 R. CHAPPA	35,10	15	35,10	0,00	0,00	0,00
19/12/2022	MOBILIER URBA	285,84	15	285,84	0,00	0,00	0,00
19/12/2022	MOBILIER URBA	175,82	15	175,82	0,00	0,00	0,00
19/12/2022	TABLEAU ENFANT - FONTREYNE ELE	342,01	15	342,01	0,00	0,00	0,00
19/12/2022	MEUBLE PHARMACIE	37,87	15	37,87	0,00	0,00	0,00
19/12/2022	MOBILIER ROCHASSON	9 969,83	15	9 969,83	0,00	0,00	0,00
19/12/2022	MOBILIER	71,26	15	71,26	0,00	0,00	0,00
19/12/2022	BIBLIOTHEQUE A GRAS	345,52	15	345,52	0,00	0,00	0,00
19/12/2022	MOBILIER PORTE COLOMBE	311,68	15	311,68	0,00	0,00	0,00
19/12/2022	TABLEAU PORTE COLOMBE	843,90	15	843,90	0,00	0,00	0,00
19/12/2022	MOBILIER PORTE COLOMBE	621,30	15	621,30	0,00	0,00	0,00
19/12/2022	MOBILIER SCOLAIRE	144,78	15	144,78	0,00	0,00	0,00
19/12/2022	TABLEAU SCOLAIRES	264,79	15	264,79	0,00	0,00	0,00
19/12/2022	MEUBLES ECOLE A GRAS	228,41	15	228,41	0,00	0,00	0,00
19/12/2022	SCOOTER HUISSIER	2 841,68	8	0,00	2 841,68	0,00	-2 841,68
19/12/2022	RAMPE LUMINEUSE	1 267,19	10	1 267,19	0,00	0,00	0,00
19/12/2022	VOITURE POLICE						
19/12/2022	BENNE CAMION 6X4	65 780,00	8	65 780,00	0,00	0,00	0,00
19/12/2022	MINI ASPIRATRICE	90 417,60	8	90 417,60	0,00	0,00	0,00
19/12/2022	MOTEUR INJECTION POUR IMMAT 19	4 413,24	8	4 413,24	0,00	0,00	0,00
19/12/2022	BOITE DE VITESSE POUR UNIMOG 9	7 784,38	4	7 784,38	0,00	0,00	0,00
19/12/2022	PONT MECALAC 3 37192 VOI	2 935,59	8	2 935,59	0,00	0,00	0,00
19/12/2022	NEZ DE PONT 1794KJ 36099 LOG	3 109,60	8	3 109,60	0,00	0,00	0,00
19/12/2022	BOITE VITESSE IVECO 2563KK 409	4 604,60	4	4 604,60	0,00	0,00	0,00
19/12/2022	BOITE VITESSE EMBRAY 1794KJ	4 604,60	4	4 604,60	0,00	0,00	0,00



Modalités et date de sortie	Désignation du bien	Valeur d'acquisition (coût historique)	Durée de l'amort.	Cumul des amort. antérieurs	Valeur nette comptable au jour de la cession	Prix de cession	Plus ou moins values
19/12/2022	BOITE VITESSE 8192LA 41147 OM	3 459,78	10	3 459,78	0,00	0,00	0,00
19/12/2022	BOITE VITESSE 1386KK 43926 EP	2 672,56	4	2 672,56	0,00	0,00	0,00
19/12/2022	SCANNER FUJITSU	1 711,48	5	1 711,48	0,00	0,00	0,00
19/12/2022	MATERIEL VIRTUALISATION	24 963,63	5	24 963,63	0,00	0,00	0,00
19/12/2022	SERVEURS UGAP	7 199,91	5	7 199,91	0,00	0,00	0,00
19/12/2022	ORDINATEUR PORTABLE TOSHIBA	824,04	5	824,04	0,00	0,00	0,00
19/12/2022	ORDINATEUR PORTABLE TOSHIBA	633,90	5	633,90	0,00	0,00	0,00
19/12/2022	PORTABLE SONY VAIO	2 631,20	5	2 631,20	0,00	0,00	0,00
19/12/2022	PC COMPAQ	20 253,18	5	20 253,18	0,00	0,00	0,00
19/12/2022	ORDINATEUR PORTABLE LENOVO	2 036,00	5	2 036,00	0,00	0,00	0,00
19/12/2022	MATERIELS INFORMATIQUE CLASSE MOBILE	22 499,97	5	22 499,97	0,00	0,00	0,00
19/12/2022	PORTABLE TOSHIBA SATELLITE PRO	894,37	5	894,37	0,00	0,00	0,00
19/12/2022	ORDINATEURS LENOVO ACCESSOIRES	14 943,17	5	14 943,17	0,00	0,00	0,00
19/12/2022	15 IMPRIMANTES - DIRECTEURS ECOLES	1 014,51	1	1 014,51	0,00	0,00	0,00
19/12/2022	ORDI TOSHIBA - ECOLE VERDUN	577,92	5	577,92	0,00	0,00	0,00
19/12/2022	PORTABLE ASUS - VANESSA	969,00	5	969,00	0,00	0,00	0,00
19/12/2022	ORDINATEUR - AXEL MOTTE	1 659,29	5	1 659,29	0,00	0,00	0,00
19/12/2022	STATION DE TRAVAIL THINKSTATIO	1 498,99	5	1 498,99	0,00	0,00	0,00
19/12/2022	BOITE VITESSE 940KP 52026 EV	1 768,20	4	1 768,20	0,00	0,00	0,00
19/12/2022	LT05HP HH SAS POUR SCALAR i40	1 620,00	5	1 620,00	0,00	0,00	0,00
19/12/2022	DISQUE DUR HP DUAL 600 Go	529,20	5	529,20	0,00	0,00	0,00
19/12/2022	MOTEUR MASTER SIGNALISATION	5 588,95	4	5 588,95	0,00	0,00	0,00
19/12/2022	MASSE 900KG POUR JOHN DEERE 5	1 160,12	10	928,00	232,12	0,00	-232,12
19/12/2022	MOTEUR TRACTEUR FERRARI ESPAC	4 440,00	10	3 552,00	888,00	0,00	-888,00
19/12/2022	MICRO ORDINATEURS LENOVO 10 ECRANS	6 267,04	5	6 267,04	0,00	0,00	0,00
19/12/2022	DISQUE DUR 600 Go	1 058,40	5	1 058,40	0,00	0,00	0,00
19/12/2022	FORD TRANSIT CONNECT AJ 501EC	6 367,00	4	6 367,00	0,00	0,00	0,00
19/12/2022	FIAT DOBLO 7122 KS 05	5 800,00	4	5 800,00	0,00	0,00	0,00
31/12/2022	POSTE MOTOROLA MC 2100	1 512,32	10	1 512,32	0,00	0,00	0,00
31/12/2022	POSTE PORTATIF MOTOROLA VISAR	1 595,11	10	1 595,11	0,00	0,00	0,00
31/12/2022	MOBILES ALCATEL	3 309,36	10	3 309,36	0,00	0,00	0,00
31/12/2022	MOBILES ALCATEL RADIO 9220 MX	1 709,84	10	1 709,84	0,00	0,00	0,00
31/12/2022	ALCATEL 4200	3 299,24	10	3 299,24	0,00	0,00	0,00
31/12/2022	TELEPHONIE	706,24	10	706,24	0,00	0,00	0,00
31/12/2022	JEUX MOBILES BEAUREGARD	847,40	15	847,40	0,00	0,00	0,00
31/12/2022	FOURNITURE MATIERE TELEPHONIQUE	357,74	10	357,74	0,00	0,00	0,00
31/12/2022	JEUX MOBILES BELLEVUE	1 520,91	15	1 520,91	0,00	0,00	0,00
31/12/2022	MATERIEL TELEPHONIQUE	215,40	10	215,40	0,00	0,00	0,00
31/12/2022	FOURNITURE DE 2 MOBILES RADIO	1 843,37	10	1 843,37	0,00	0,00	0,00
31/12/2022	MATERIELS TELEPHONIQUE	2 695,03	10	2 695,03	0,00	0,00	0,00
31/12/2022	MATERIELS TELEPHONIQUE	863,99	10	863,99	0,00	0,00	0,00
31/12/2022	MATERIELS TELEPHONIQUE	2 382,17	10	2 382,17	0,00	0,00	0,00
31/12/2022	MATERIELS TELEPHONIQUE	543,52	10	543,52	0,00	0,00	0,00
31/12/2022	ACHAT MATERIEL TELEPHONIE	306,20	10	306,20	0,00	0,00	0,00
31/12/2022	ACHAT TELEPHONE MOBILE	121,66	10	121,66	0,00	0,00	0,00

Modalités et date de sortie	Désignation du bien	Valeur d'acquisition (coût historique)	Durée de l'amort.	Cumul des amort. antérieurs	Valeur nette comptable au jour de la cession	Prix de cession	Plus ou moins values
31/12/2022	MATERIELS TELEPHONIQUES	74,99	10	74,99	0,00	0,00	0,00
31/12/2022	materiels telephoniques	2 399,18	10	2 399,18	0,00	0,00	0,00
31/12/2022	MOTOROLA T 5522	160,26	10	160,26	0,00	0,00	0,00
31/12/2022	CASQUES MOTOROLA	167,20	5	167,20	0,00	0,00	0,00
31/12/2022	KITS PIETON MOTOROLA	131,44	10	131,44	0,00	0,00	0,00
31/12/2022	KITS PIETONS MOTOROLA	239,08	10	239,08	0,00	0,00	0,00
31/12/2022	GSM TELEPHONE	71,76	10	71,76	0,00	0,00	0,00
31/12/2022	MATERIELS TELEPHONIQUE	594,05	10	594,05	0,00	0,00	0,00
31/12/2022	TELEPHONES PORTABLES	742,73	10	742,73	0,00	0,00	0,00
31/12/2022	MATERIELS TELEPHONIQUE	73,67	10	73,67	0,00	0,00	0,00
31/12/2022	TELEPHONE	525,59	10	525,59	0,00	0,00	0,00
31/12/2022	TELEPHONES	718,17	10	718,17	0,00	0,00	0,00
31/12/2022	TELEPHONES	359,70	10	359,70	0,00	0,00	0,00
31/12/2022	TELEPHONE	651,69	10	651,69	0,00	0,00	0,00
31/12/2022	MATERIEL TELEPHONIQUES	559,85	10	559,85	0,00	0,00	0,00
31/12/2022	TELEPHONE	7,18	10	7,18	0,00	0,00	0,00
31/12/2022	TELEPHONE	236,81	10	236,81	0,00	0,00	0,00
31/12/2022	MATERIELS TELEPHONE	402,45	10	402,45	0,00	0,00	0,00
31/12/2022	TELEPHONE	626,61	10	626,61	0,00	0,00	0,00
31/12/2022	TELEPHONE PATINOIRE	2 960,10	10	2 960,10	0,00	0,00	0,00
31/12/2022	TELEPHONES PORTABLES	3 754,50	10	3 754,50	0,00	0,00	0,00
31/12/2022	TELEPHONE DIATONIS PEV	2 118,12	10	2 118,12	0,00	0,00	0,00
31/12/2022	TELEPHONE DIATONIS PEV PRIMAIR	2 083,43	10	2 083,43	0,00	0,00	0,00
31/12/2022	TELEPHONES SIEMENS ECOLES GARE	489,78	10	489,78	0,00	0,00	0,00
31/12/2022	TELEPHONE SIEMENS C450 ECOLE R	216,14	10	216,14	0,00	0,00	0,00
31/12/2022	TELEPHONE EASY REFLEX ECOLE PU	113,62	10	113,62	0,00	0,00	0,00
31/12/2022	TELEPHONES	32,89	10	32,89	0,00	0,00	0,00
31/12/2022	TELEPHONES	131,56	10	131,56	0,00	0,00	0,00
31/12/2022	TELEPHONES	232,93	10	232,93	0,00	0,00	0,00
31/12/2022	TELEPHONE	639,86	10	639,86	0,00	0,00	0,00
31/12/2022	TELEPHONES PORTABLES	1 023,60	10	1 023,60	0,00	0,00	0,00
31/12/2022	MATERIELS TELEPHONIQUE	6 610,89	10	6 610,89	0,00	0,00	0,00
31/12/2022	TELEPHONE	84,84	10	84,84	0,00	0,00	0,00
31/12/2022	TELEPHONE	678,69	10	678,69	0,00	0,00	0,00
31/12/2022	TELEPHONES HD2000 URGENCE 3 R	520,26	10	520,26	0,00	0,00	0,00
31/12/2022	TELEPHONE GSM	3 786,16	10	3 786,16	0,00	0,00	0,00
31/12/2022	TELEPHONES DECT GIGASET C470	504,59	10	504,59	0,00	0,00	0,00
31/12/2022	TELEPHONES SANS FIL DECT GIGA	375,07	1	375,07	0,00	0,00	0,00
31/12/2022	ACQUISITION COLONNES MOBILES	25 223,16	10	25 223,16	0,00	0,00	0,00
31/12/2022	TELEPHONE GSM	1 504,81	10	1 504,81	0,00	0,00	0,00
31/12/2022	TELEPHONES PORTABLES	1 003,32	10	1 003,32	0,00	0,00	0,00
31/12/2022	TELEPHONES PORTABLES	848,20	10	848,20	0,00	0,00	0,00
31/12/2022	TERMINAUX TELEPHONIQUE	334,76	1	334,76	0,00	0,00	0,00
31/12/2022	OMNIPCX STANDARD CS FONTREYNE	813,28	5	813,28	0,00	0,00	0,00
31/12/2022	PROTECTION SURTENSION TELEPHON	10 971,12	10	8 776,00	2 195,12	0,00	-2 195,12
31/12/2022	TELEPHONIE	4 791,42	5	4 791,42	0,00	0,00	0,00
31/12/2022	TELEPHONES MOBILES BOUYGUES	1 176,25	5	1 176,25	0,00	0,00	0,00
31/12/2022	TELEPHONES bouygues	1 543,20	5	925,92	617,28	0,00	-617,28
<b>Divers</b>							
14/03/2022	AUTOBUS RENAULT BK 343 YM	159 907,44	0	0,00	159 907,44	0,00	-159 907,44
14/03/2022	AUTOBUS HEULIEZ GX 117 BK 977	145 000,00	0	0,00	145 000,00	0,00	-145 000,00
14/03/2022	AUTOBUS VAN HOOL 308L BK 971 Y	160 871,82	0	0,00	160 871,82	0,00	-160 871,82
14/03/2022	AUTOBUS HEULIEZ GX 117L BK 931	156 800,00	0	0,00	156 800,00	0,00	-156 800,00

Modalités et date de sortie	Désignation du bien	Valeur d'acquisition (coût historique)	Durée de l'amort.	Cumul des amort. antérieurs	Valeur nette comptable au jour de la cession	Prix de cession	Plus ou moins values
14/03/2022	BUS RENAULT AGORA BK 265 YM	132 000,00	12	132 000,00	0,00	0,00	0,00
14/03/2022	MINIBUS CYTIOS IVECO DAILLY AG	117 270,04	7	117 270,04	0,00	0,00	0,00
14/03/2022	BOITE VITESSE BUS AGORA BK 265	9 200,00	5	9 200,00	0,00	0,00	0,00
14/03/2022	BUS VANHOOL BK099YM	17 768,89	10	12 432,89	5 336,00	0,00	-5 336,00
05/04/2022	AUTOBUS VAN HOOL 308 L BK 034	170 000,42	0	0,00	170 000,42	0,00	-170 000,42
05/04/2022	AUTOBUS HEULIEZ GX 117L BK 324	216 065,00	10	216 065,00	0,00	0,00	0,00
05/04/2022	MOTEUR BK 977 YM 42174 LINEA	9 413,69	10	9 413,69	0,00	0,00	0,00
05/04/2022	BOITE DE VITESSE BUS BK 971 YL	8 592,36	7	8 592,36	0,00	0,00	0,00
05/04/2022	REPARATION PONT BUS VAN HOOL B	11 687,28	5	11 687,28	0,00	0,00	0,00
07/04/2022	BUS RENAULT AGORA BK 181 YM	132 000,00	12	132 000,00	0,00	0,00	0,00
05/08/2022	WATTMETRE	1 282,28	10	0,00	1 282,28	0,00	-1 282,28
09/09/2022	ASPIRATEUR	151,69	5	151,69	0,00	0,00	0,00
09/09/2022	CISAILLE RC 380 SP + AGRAFEUSE	237,86	10	237,86	0,00	0,00	0,00
09/09/2022	OFFICE PME 97	437,57	5	437,57	0,00	0,00	0,00
09/09/2022	NETTOYEURS A VAPEUR ROBBY	419,24	5	419,24	0,00	0,00	0,00
09/09/2022	ABATS JOURS	44,24	15	44,24	0,00	0,00	0,00
09/09/2022	MONITEUR IYMA	993,80	5	993,80	0,00	0,00	0,00
09/09/2022	INFORMATISATION CCAS POP SCO	16 486,14	5	16 486,14	0,00	0,00	0,00
09/09/2022	MODEMS E 1500	2 980,27	5	2 980,27	0,00	0,00	0,00
09/09/2022	MONITEUR 17 5 PM ADI	294,17	5	294,17	0,00	0,00	0,00
09/09/2022	MODEMS G 703X21	2 739,42	5	2 739,42	0,00	0,00	0,00
<b>TOTAL GENERAL</b>		<b>4 713 795,21</b>					<b>-854 776,30</b>

<b>IV – ANNEXES</b>	<b>IV</b>
<b>ELEMENTS DU BILAN OPERATIONS LIEES AUX CESSIONS</b>	<b>A10.3</b>

**A10.3 – OPERATIONS LIEES AUX CESSIONS**

Pour mémoire		Crédits ouverts (BP + DM)
Chapitre 024	Produits des cessions d'immobilisations	8 531 535,00

Produit des cessions		Réalizations
Compte 775	Produits des cessions d'immobilisations	8 412 150,00
Compte 675	Valeurs comptables des immobilisations cédées	8 024 676,47

<b>IV – ANNEXES</b>	<b>IV</b>
<b>ELEMENTS DU BILAN ETAT DES TRAVAUX EN REGIE (1)</b>	<b>A11</b>

**SECTION DE FONCTIONNEMENT**

Article (2)	Libellé (2)	Dépenses Mandats émis	Recettes Titres émis
<b>011</b>	<b>Charges à caractère général</b>	<b>78 677,49</b>	
60633	TRAVAUX EN REGIE	78 677,49	
<b>012</b>	<b>Charges de personnel, frais assimilés</b>	<b>21 239,68</b>	
64111	TRAVAUX EN REGIE	21 239,68	
<b>72</b>	<b>Travaux en régie</b>		<b>99 917,17</b>
722	TRAVAUX EN REGIE		99 917,17
<b>TOTAL GENERAL</b>		<b>99 917,17</b>	<b>99 917,17</b>

**SECTION D'INVESTISSEMENT**

Article (2)	Libellé (2)	Montant (3)
<b>20</b>	<b>Immobilisations incorporelles</b>	<b>0,00</b>
<b>21</b>	<b>Immobilisations corporelles</b>	<b>0,00</b>
<b>23</b>	<b>Immobilisations en cours</b>	<b>99 917,17</b>
2315	TRAVAUX EN REGIE	99 917,17
<b>TOTAL GENERAL</b>		<b>99 917,17</b>

(1) Les immobilisations créées par les services techniques de la collectivité sont enregistrées au coût de leur production. Ce dernier correspond au coût d'acquisition des matières consommées augmenté des charges directes de production (matériel et outillage acquis ou loués, frais de personnel, ...) à l'exclusion des frais financiers et des frais d'administration générale.

(2) Détailler les chapitres budgétaires par article conformément au plan de comptes appliqué par la commune ou l'établissement.

(3) Les montants à renseigner correspondent aux mandats émis imputés au chapitre 040.

<b>IV – ANNEXES</b>	<b>IV</b>
<b>ELEMENTS DU BILAN ETAT DES TRAVAUX EN REGIE</b>	<b>A11</b>

**RATIO**

	<b>Montant</b>
<b>Recettes 72 (I)</b>	<b>99 917,17</b>
<b>Recettes réelles de fonctionnement</b>	<b>66 887 460,89</b>
<b>Recettes 72 / Recettes réelles de fonctionnement</b>	<b>0,15 %</b>

IV – ANNEXES	IV
ENGAGEMENTS HORS BILAN – ENGAGEMENTS DONNES ET RECUS EMPRUNTS GARANTIS PAR LA COMMUNE OU L'ETABLISSEMENT	B1.1

**B1.1 – 8015 – ETAT DES EMPRUNTS GARANTIS PAR LA COMMUNE OU L'ETABLISSEMENT (art. L. 2313-1 6°, L. 5211-36 et L. 5711-1 du CGCT)**

Désignation du bénéficiaire	Année de mobilisation et profil d'amortissement de l'emprunt (1)		Objet de l'emprunt garanti	Organisme prêteur ou chef de file	Montant initial	Capital restant dû au 31/12/N	Durée résiduelle	Périodicité des remboursements (2)	Taux initial			Taux moyen constaté sur l'année (6)			Catégorie d'emprunt (7)	Indices ou devises pouvant modifier l'emprunt	Annuité garantie au cours de l'exercice	
	Année	Profil							Taux (3)	Index (4)	Taux actuariel (5)	Taux (3)	Index (4)	Niveau de taux			En intérêts (8)	En capital
<b>Total des emprunts contractés par des collectivités ou des EP (hors logements sociaux)</b>					0,00	0,00										0,00	0,00	
<b>Total des emprunts autres que ceux contractés par des collectivités ou des EP (hors logements sociaux)</b>					4 292 511,78	1 677 643,84										29 377,15	91 577,34	
ASS DE DEVELOPPEMENT CULTUREL DE GAP ET HAUTES ALPES	2012	P		C.C.C.COOP	300 000,00	100 974,70	4,03	M	F	Taux fixe à 4.17 %	4,251	F	Taux fixe à 4.17 %	4,161	A-1	EUR	4 715,74	22 220,78
ASS IMMO DE L ENSEIGNEMENT CATHOLIQUE DU DIOCESE DE GAP	2018	P		SG	600 000,00	555 858,01	21,76	M	F	Taux fixe à 1.87 %	1,886	F	Taux fixe à 1.87 %	1,865	A-1	EUR	10 602,22	20 445,14
ASS Les Petites Canailles	2017	P		CAF	25 000,00	12 500,00	4,98	A	F	Taux fixe à 0 %	0,000	F	Taux fixe à 0 %	0,000	A-1	EUR	0,00	2 500,00
ASSOCIATION GAP BAYARD	2020	P		CE	77 715,00	51 655,47	4,51	M	F	Taux fixe à 1.26 %	1,267	F	Taux fixe à 1.26 %	1,257	A-1	EUR	725,27	10 879,57
CCAS VILLE DE GAP	2017	P		CDC	814 796,78	698 397,23	29,17	A	V	Livret A(Préfixé) + 0.6	1,350	V	Livret A(Préfixé) + 0.6	1,513	A-1	EUR	7 938,45	23 279,91
CIM	2019	P		BANQUE POPULAIRE	200 000,00	171 935,60	16,51	T	F	Taux fixe à 1.7 %	1,711	F	Taux fixe à 1.7 %	1,695	A-1	EUR	3 016,62	8 800,58
CONGREGATION DES SOEURS DE LA PROVIDENCE DE GAP	2006	P		DEXIA CL	2 175 000,00	3 478,18	13,83	T	V	Livret A(Préfixé) + 1.5	4,318	V	Livret A(Préfixé) + 1.5	2,856	A-1	EUR	94,76	230,33
LES AMIS CALANDRETA GAPIANA	2015	P		CE	100 000,00	82 844,65	19,26	M	F	Taux fixe à 2.7 %	2,734	F	Taux fixe à 2.7 %	2,693	A-1	EUR	2 284,09	3 221,03

Désignation du bénéficiaire	Année de mobilisation et profil d'amortissement de l'emprunt (1)		Objet de l'emprunt garanti	Organisme prêteur ou chef de file	Montant initial	Capital restant dû au 31/12/N	Durée résiduelle	Périodicité des remboursements (2)	Taux initial			Taux moyen constaté sur l'année (6)			Catégorie d'emprunt (7)	Indices ou devises pouvant modifier l'emprunt	Annuité garantie au cours de l'exercice	
	Année	Profil							Taux (3)	Index (4)	Taux actuariel (5)	Taux (3)	Index (4)	Niveau de taux			En intérêts (8)	En capital
<b>Total des emprunts contractés pour des opérations de logement social</b>					<b>56 837 767,16</b>	<b>42 014 235,25</b>											<b>515 349,84</b>	<b>2 106 676,70</b>
3F SUD SA D'HABITATIONS A LOYER MODERE	2015	P		CDC	83 080,04	0,00	0,00	A	V	Livret A(Préfixé) + 1.3	2,300	V	Livret A(Préfixé) + 1.3	1,810	A-1	EUR	215,31	11 961,51
3F SUD SA D'HABITATIONS A LOYER MODERE	2019	P		CDC	195 310,00	95 143,88	26,08	A	V	Livret A(Préfixé) + 0.6	1,350	V	Livret A(Préfixé) + 0.6	1,518	A-1	EUR	2 036,68	5 436,36
ERILIA	2003	P		CDC	66 306,44	41 435,42	30,58	A	V	Livret A(Préfixé) + 0.7	2,950	V	Livret A(Préfixé) + 0.7	1,806	A-1	EUR	518,23	1 750,47
ERILIA	2007	P		CDC	54 072,74	44 517,72	34,17	A	V	Livret A(Préfixé) + 0.7	3,450	V	Livret A(Préfixé) + 0.7	3,742	A-1	EUR	1 565,19	1 018,75
ERILIA	1989	P		CE	335 789,38	79 503,15	3,08	A	V	Livret A(Préfixé) + 1.3	5,800	V	Livret A(Préfixé) + 1.3	2,243	A-1	EUR	1 744,96	17 439,33
ERILIA	1989	P		CE	554 235,53	132 220,51	3,42	A	V	Livret A(Préfixé) + 1.3	5,800	V	Livret A(Préfixé) + 1.3	2,062	A-1	EUR	2 902,03	29 003,09
ERILIA	1989	P		CE	167 693,92	39 888,44	3,08	A	V	Livret A(Préfixé) + 1.3	5,800	V	Livret A(Préfixé) + 1.3	2,243	A-1	EUR	875,48	8 749,69
ERILIA	2016	P		CDC	186 896,58	143 526,11	30,58	A	V	Livret A(Préfixé) + 1	1,750	V	Livret A(Préfixé) + 1	1,745	A-1	EUR	2 618,80	6 119,76
ERILIA	2015	P		CDC	76 019,64	65 369,21	30,67	A	V	Livret A(Préfixé) + 1	1,750	V	Livret A(Préfixé) + 1	1,745	A-1	EUR	1 172,78	1 647,07
ERILIA	2018	P		CDC	556 132,06	443 954,95	16,33	A	V	Livret A(Préfixé) + 1.20121	1,951	V	Livret A(Préfixé) + 1.20121	2,022	A-1	EUR	8 033,27	28 254,06
ERILIA	2018	P		CDC	221 461,28	168 392,69	16,92	A	V	Livret A(Préfixé) + 1.20121	1,951	V	Livret A(Préfixé) + 1.20121	1,811	A-1	EUR	3 046,78	10 702,06
ERILIA	2018	P		CDC	536 766,06	432 995,30	17,25	A	V	Livret A(Préfixé) + 1.2	1,950	V	Livret A(Préfixé) + 1.2	2,064	A-1	EUR	7 805,60	26 157,86



Désignation du bénéficiaire	Année de mobilisation et profil d'amortissement de l'emprunt (1)		Objet de l'emprunt garanti	Organisme prêteur ou chef de file	Montant initial	Capital restant dû au 31/12/N	Durée résiduelle	Périodicité des remboursements (2)	Taux initial			Taux moyen constaté sur l'année (6)			Catégorie d'emprunt (7)	Indices ou devises pouvant modifier l'emprunt	Annuité garantie au cours de l'exercice	
	Année	Profil							Taux (3)	Index (4)	Taux actuariel (5)	Taux (3)	Index (4)	Niveau de taux			En intérêts (8)	En capital
ERILIA	2018	P		CDC	903 238,56	727 019,81	22,67	A	V	Livret A(Préfixé) + 1.2	1,950	V	Livret A(Préfixé) + 1.2	2,175	A-1	EUR	12 965,24	35 641,63
ERILIA	2018	P		CDC	79 803,37	64 270,10	22,67	A	V	Livret A(Préfixé) + 0.8	1,550	V	Livret A(Préfixé) + 0.8	1,777	A-1	EUR	876,44	3 148,22
ERILIA	2018	P		CDC	25 307,88	21 327,60	23,08	A	V	Livret A(Préfixé) + 0.8	1,550	V	Livret A(Préfixé) + 0.8	1,751	A-1	EUR	290,36	1 007,76
ERILIA	2018	P		CDC	340 442,84	286 752,52	23,08	A	V	Livret A(Préfixé) + 1.2	1,950	V	Livret A(Préfixé) + 1.2	2,150	A-1	EUR	5 105,50	13 571,28
ERILIA	2018	P		CDC	131 826,32	106 315,34	25,58	A	V	Livret A(Préfixé) + 0.7	1,450	V	Livret A(Préfixé) + 0.7	1,801	A-1	EUR	1 336,97	5 099,25
ERILIA	2018	P		CDC	105 610,93	95 493,12	29,17	A	V	Livret A(Préfixé) + 0.7	1,450	V	Livret A(Préfixé) + 0.7	1,610	A-1	EUR	1 177,50	2 631,73
ERILIA	2018	P		CDC	464 340,26	373 920,82	25,58	A	V	Livret A(Préfixé) + 1	1,750	V	Livret A(Préfixé) + 1	2,100	A-1	EUR	5 879,24	18 028,55
ERILIA	2018	P		CDC	171 512,07	149 376,46	25,67	A	V	Livret A(Préfixé) + 1	1,750	V	Livret A(Préfixé) + 1	1,982	A-1	EUR	2 310,70	4 669,96
ERILIA	2018	P		CDC	728 500,60	662 006,20	29,17	A	V	Livret A(Préfixé) + 1	1,750	V	Livret A(Préfixé) + 1	1,910	A-1	EUR	10 190,71	17 374,69
ERILIA	2020	P		CDC	327 780,88	308 404,58	34,17	A	V	Livret A(Préfixé) + 1	1,750	V	Livret A(Préfixé) + 1	1,910	A-1	EUR	4 726,04	6 664,47
OPH DES HAUTES ALPES	1997	P		CDC	90 967,32	25 070,84	6,58	A	V	Livret A(Préfixé) + 0.8	4,300	V	Livret A(Préfixé) + 0.8	1,872	A-1	EUR	373,90	3 690,77
OPH DES HAUTES ALPES	2000	P		CDC	100 998,54	38 750,59	9,25	A	V	Livret A(Préfixé) + 0.8	3,050	V	Livret A(Préfixé) + 0.8	1,662	A-1	EUR	555,74	3 998,61
OPH DES HAUTES ALPES	2001	P		CDC	696 101,96	261 578,34	10,08	A	V	Livret A(Préfixé) + 0.7	3,700	V	Livret A(Préfixé) + 0.7	1,649	A-1	EUR	3 450,07	25 927,72
OPH DES HAUTES ALPES	2001	P		CDC	70 216,11	26 062,56	10,75	A	V	Livret A(Préfixé) + 0.7	3,700	V	Livret A(Préfixé) + 0.7	1,545	A-1	EUR	343,75	2 583,33

Désignation du bénéficiaire	Année de mobilisation et profil d'amortissement de l'emprunt (1)		Objet de l'emprunt garanti	Organisme prêteur ou chef de file	Montant initial	Capital restant dû au 31/12/N	Durée résiduelle	Périodicité des remboursements (2)	Taux initial			Taux moyen constaté sur l'année (6)			Catégorie d'emprunt (7)	Indices ou devises pouvant modifier l'emprunt	Annuité garantie au cours de l'exercice	
	Année	Profil							Taux (3)	Index (4)	Taux actuariel (5)	Taux (3)	Index (4)	Niveau de taux			En intérêts (8)	En capital
OPH DES HAUTES ALPES	2001	P		CDC	25 200,66	15 178,60	28,75	A	V	Livret A(Préfixé) + 0.7	3,700	V	Livret A(Préfixé) + 0.7	1,559	A-1	EUR	190,21	672,04
OPH DES HAUTES ALPES	2003	P		CDC	65 075,00	32 245,27	12,42	A	V	Livret A(Préfixé) + 0.7	3,700	V	Livret A(Préfixé) + 0.7	1,480	A-1	EUR	414,30	2 279,43
OPH DES HAUTES ALPES	2003	P		CDC	22 351,50	16 636,12	30,42	A	V	Livret A(Préfixé) + 0.7	3,700	V	Livret A(Préfixé) + 0.7	1,485	A-1	EUR	204,92	440,89
OPH DES HAUTES ALPES	2007	P		CDC	133 245,00	89 776,94	19,83	A	V	Livret A(Préfixé) + 0.8	3,800	V	Livret A(Préfixé) + 0.8	1,534	A-1	EUR	1 217,91	3 908,69
OPH DES HAUTES ALPES	2007	P		CDC	3 775 040,00	2 770 289,08	24,83	A	V	Livret A(Préfixé) + 0.8	3,800	V	Livret A(Préfixé) + 0.8	1,536	A-1	EUR	37 226,37	93 278,20
OPH DES HAUTES ALPES	2007	P		CDC	183 390,00	148 552,81	34,83	A	V	Livret A(Préfixé) + 0.8	3,800	V	Livret A(Préfixé) + 0.8	1,538	A-1	EUR	1 974,55	3 335,45
OPH DES HAUTES ALPES	2010	P		CDC	1 696 860,00	1 315 817,12	27,00	A	V	Livret A(Préfixé) + 0.8	2,050	V	Livret A(Préfixé) + 0.8	1,296	A-1	EUR	17 609,45	38 756,04
OPH DES HAUTES ALPES	2009	P		CDC	1 133 531,50	861 555,75	26,00	A	V	Livret A(Préfixé) + 0.6	4,600	V	Livret A(Préfixé) + 0.6	1,097	A-1	EUR	9 777,18	27 278,97
OPH DES HAUTES ALPES	2009	P		CDC	190 778,50	135 674,81	26,00	A	V	Livret A(Préfixé) + (-0.7)	3,300	V	Livret A(Préfixé) + (-0.7)	-0,199	A-1	EUR	-281,40	5 025,00
OPH DES HAUTES ALPES	2009	P		CDC	3 437 140,00	2 659 572,72	26,00	A	V	Livret A(Préfixé) + 0.6	4,600	V	Livret A(Préfixé) + 0.6	1,097	A-1	EUR	30 181,59	84 208,60
OPH DES HAUTES ALPES	2009	P		CDC	771 252,00	645 501,18	36,00	A	V	Livret A(Préfixé) + 0.6	4,600	V	Livret A(Préfixé) + 0.6	1,097	A-1	EUR	7 255,34	14 075,53
OPH DES HAUTES ALPES	2009	P		CDC	278 061,50	202 414,91	26,00	A	V	Livret A(Préfixé) + (-0.7)	3,300	V	Livret A(Préfixé) + (-0.7)	-0,199	A-1	EUR	-419,82	7 496,85
OPH DES HAUTES ALPES	2009	P		CDC	79 808,00	62 995,12	36,00	A	V	Livret A(Préfixé) + (-0.7)	3,300	V	Livret A(Préfixé) + (-0.7)	-0,199	A-1	EUR	-129,40	1 702,57
OPH DES HAUTES ALPES	2010	P		CDC	500 000,00	223 228,67	7,50	A	V	Livret A(Préfixé) + 0.6	1,850	V	Livret A(Préfixé) + 0.6	1,334	A-1	EUR	2 747,62	26 554,82

Désignation du bénéficiaire	Année de mobilisation et profil d'amortissement de l'emprunt (1)		Objet de l'emprunt garanti	Organisme prêteur ou chef de file	Montant initial	Capital restant dû au 31/12/N	Durée résiduelle	Périodicité des remboursements (2)	Taux initial			Taux moyen constaté sur l'année (6)			Catégorie d'emprunt (7)	Indices ou devises pouvant modifier l'emprunt	Annuité garantie au cours de l'exercice	
	Année	Profil							Taux (3)	Index (4)	Taux actuariel (5)	Taux (3)	Index (4)	Niveau de taux			En intérêts (8)	En capital
OPH DES HAUTES ALPES	2010	P		CDC	220 500,00	173 661,30	27,58	A	V	Livret A(Préfixé) + 0.6	1,850	V	Livret A(Préfixé) + 0.6	1,711	A-1	EUR	1 968,26	5 271,80
OPH DES HAUTES ALPES	2012	P		CDC	481 343,50	386 419,55	29,67	A	V	Livret A(Préfixé) + 0.6	2,850	V	Livret A(Préfixé) + 0.6	1,585	A-1	EUR	4 369,67	10 823,05
OPH DES HAUTES ALPES	2012	P		CDC	253 328,00	216 489,81	39,67	A	V	Livret A(Préfixé) + 0.6	2,850	V	Livret A(Préfixé) + 0.6	1,588	A-1	EUR	2 428,58	4 290,63
OPH DES HAUTES ALPES	2012	P		CDC	607 949,00	497 688,34	29,67	A	V	Livret A(Préfixé) + 1.1	3,350	V	Livret A(Préfixé) + 1.1	2,084	A-1	EUR	8 168,61	12 849,69
OPH DES HAUTES ALPES	2012	P		CDC	282 336,00	245 710,39	39,67	A	V	Livret A(Préfixé) + 1.1	3,350	V	Livret A(Préfixé) + 1.1	2,087	A-1	EUR	4 001,17	4 362,91
OPH DES HAUTES ALPES	2013	P		CDC	1 098 375,00	902 228,65	30,58	A	V	Livret A(Préfixé) + 0.6	2,350	V	Livret A(Préfixé) + 0.6	2,344	A-1	EUR	21 773,76	24 314,17
OPH DES HAUTES ALPES	2013	P		CDC	416 199,00	361 158,92	40,58	A	V	Livret A(Préfixé) + 0.6	2,350	V	Livret A(Préfixé) + 0.6	2,344	A-1	EUR	8 650,38	6 942,37
OPH DES HAUTES ALPES	2013	P		CDC	64 175,50	51 092,72	30,58	A	V	Livret A(Préfixé) + (-0.2)	1,550	V	Livret A(Préfixé) + (-0.2)	1,546	A-1	EUR	816,28	1 570,46
OPH DES HAUTES ALPES	2013	P		CDC	24 317,50	20 476,40	40,58	A	V	Livret A(Préfixé) + (-0.2)	1,550	V	Livret A(Préfixé) + (-0.2)	1,546	A-1	EUR	324,65	468,68
OPH DES HAUTES ALPES	2013	P		CDC	355 349,50	282 908,11	30,58	A	V	Livret A(Préfixé) + (-0.2)	1,550	V	Livret A(Préfixé) + (-0.2)	1,546	A-1	EUR	4 519,86	8 695,87
OPH DES HAUTES ALPES	1993	P		C.I.L.	213 428,62	34 856,83	3,00	A	F	Taux fixe à 2 %	2,000	F	Taux fixe à 2 %	1,994	A-1	EUR	920,46	11 166,30
OPH DES HAUTES ALPES	1990	P		C.I.L.	16 769,39	234,93	0,00	T	F	Taux fixe à 2 %	2,015	F	Taux fixe à 2 %	2,001	A-1	EUR	16,32	927,73
OPH DES HAUTES ALPES	1993	P		C.I.L.	227 682,56	27 978,55	2,48	A	F	Taux fixe à 2 %	2,000	F	Taux fixe à 2 %	1,997	A-1	EUR	738,83	8 962,86
OPH DES HAUTES ALPES	2015	P		CDC	1 652 776,93	1 129 498,57	17,92	A	V	Livret A(Préfixé) + 0.6	1,350	V	Livret A(Préfixé) + 0.6	1,346	A-1	EUR	16 010,51	56 464,82
OPH DES HAUTES ALPES	2016	P		CDC	645 750,00	568 923,84	33,00	A	V	Livret A(Préfixé) + 0.6	1,350	V	Livret A(Préfixé) + 0.6	1,346	A-1	EUR	7 865,94	13 738,25

Désignation du bénéficiaire	Année de mobilisation et profil d'amortissement de l'emprunt (1)		Objet de l'emprunt garanti	Organisme prêteur ou chef de file	Montant initial	Capital restant dû au 31/12/N	Durée résiduelle	Périodicité des remboursements (2)	Taux initial			Taux moyen constaté sur l'année (6)			Catégorie d'emprunt (7)	Indices ou devises pouvant modifier l'emprunt	Annuité garantie au cours de l'exercice	
	Année	Profil							Taux (3)	Index (4)	Taux actuariel (5)	Taux (3)	Index (4)	Niveau de taux			En intérêts (8)	En capital
OPH DES HAUTES ALPES	2017	P		CDC	58 461,32	27 229,66	3,25	A	V	Livret A(Préfixé) + 0.98	1,730	V	Livret A(Préfixé) + 0.98	1,829	A-1	EUR	505,95	6 956,05
OPH DES HAUTES ALPES	2017	P		CDC	896 014,80	414 323,26	3,42	A	V	Livret A(Préfixé) + 0.98	1,730	V	Livret A(Préfixé) + 0.98	1,739	A-1	EUR	7 698,45	105 842,50
OPH DES HAUTES ALPES	2017	P		CDC	959 327,44	419 789,85	3,50	A	V	Livret A(Préfixé) + 0.98	1,730	V	Livret A(Préfixé) + 0.98	1,698	A-1	EUR	7 800,03	107 238,98
OPH DES HAUTES ALPES	2017	P		CDC	52 439,57	22 946,91	3,42	A	V	Livret A(Préfixé) + 0.98	1,730	V	Livret A(Préfixé) + 0.98	1,739	A-1	EUR	426,37	5 861,99
OPH DES HAUTES ALPES	2017	P		CDC	388 533,15	152 638,49	3,58	A	V	Livret A(Préfixé) + 0.98	1,730	V	Livret A(Préfixé) + 0.98	2,017	A-1	EUR	2 836,14	38 992,84
OPH DES HAUTES ALPES	2017	P		CDC	39 360,93	15 463,26	3,83	A	V	Livret A(Préfixé) + 0.98	1,730	V	Livret A(Préfixé) + 0.98	1,679	A-1	EUR	287,32	3 950,23
OPH DES HAUTES ALPES	2017	P		CDC	61 232,44	24 055,66	3,83	A	V	Livret A(Préfixé) + 0.98	1,730	V	Livret A(Préfixé) + 0.98	1,679	A-1	EUR	446,97	6 145,24
OPH DES HAUTES ALPES	2017	P		CDC	23 758,82	9 333,86	3,83	A	V	Livret A(Préfixé) + 0.98	1,730	V	Livret A(Préfixé) + 0.98	1,679	A-1	EUR	173,43	2 384,41
OPH DES HAUTES ALPES	2017	P		CDC	29 097,57	12 981,15	4,75	A	V	Livret A(Préfixé) + 0.98	1,730	V	Livret A(Préfixé) + 0.98	1,798	A-1	EUR	231,58	2 666,04
OPH DES HAUTES ALPES	2017	P		CDC	325 428,39	145 181,60	4,75	A	V	Livret A(Préfixé) + 0.98	1,730	V	Livret A(Préfixé) + 0.98	1,798	A-1	EUR	2 589,98	29 817,13
OPH DES HAUTES ALPES	2017	P		CDC	2 389 211,61	1 369 860,95	6,33	A	V	Livret A(Préfixé) + 0.98	1,730	V	Livret A(Préfixé) + 0.98	1,793	A-1	EUR	23 279,38	203 070,05
OPH DES HAUTES ALPES	2017	P		CDC	83 453,29	50 572,78	7,00	A	V	Livret A(Préfixé) + 0.98	1,730	V	Livret A(Préfixé) + 0.98	1,476	A-1	EUR	846,10	6 596,16
OPH DES HAUTES ALPES	2017	P		CDC	24 005,99	14 511,91	7,33	A	V	Livret A(Préfixé) + 0.98	1,730	V	Livret A(Préfixé) + 0.98	1,795	A-1	EUR	242,79	1 892,77
OPH DES HAUTES ALPES	2017	P		CDC	364 942,52	178 968,44	5,58	A	V	Livret A(Préfixé) + 0.98	1,730	V	Livret A(Préfixé) + 0.98	2,041	A-1	EUR	3 104,39	30 787,82

Désignation du bénéficiaire	Année de mobilisation et profil d'amortissement de l'emprunt (1)		Objet de l'emprunt garanti	Organisme prêteur ou chef de file	Montant initial	Capital restant dû au 31/12/N	Durée résiduelle	Périodicité des remboursements (2)	Taux initial			Taux moyen constaté sur l'année (6)			Catégorie d'emprunt (7)	Indices ou devises pouvant modifier l'emprunt	Annuité garantie au cours de l'exercice	
	Année	Profil							Taux (3)	Index (4)	Taux actuariel (5)	Taux (3)	Index (4)	Niveau de taux			En intérêts (8)	En capital
OPH DES HAUTES ALPES	2017	P		CDC	433 206,81	212 445,37	5,67	A	V	Livret A(Préfixé) + 0.98	1,730	V	Livret A(Préfixé) + 0.98	1,921	A-1	EUR	3 685,08	36 546,83
OPH DES HAUTES ALPES	2017	P		CDC	44 230,88	21 690,90	5,75	A	V	Livret A(Préfixé) + 0.98	1,730	V	Livret A(Préfixé) + 0.98	1,805	A-1	EUR	376,25	3 731,47
OPH DES HAUTES ALPES	2017	P		CDC	306 271,20	175 667,50	6,08	A	V	Livret A(Préfixé) + 0.98	1,730	V	Livret A(Préfixé) + 0.98	1,927	A-1	EUR	2 985,07	26 026,35
OPH DES HAUTES ALPES	2017	P		CDC	15 419,56	8 141,60	6,75	A	V	Livret A(Préfixé) + 0.98	1,730	V	Livret A(Préfixé) + 0.98	1,810	A-1	EUR	138,35	1 206,23
OPH DES HAUTES ALPES	2017	P		CDC	45 293,61	28 582,92	8,25	A	V	Livret A(Préfixé) + 0.98	1,730	V	Livret A(Préfixé) + 0.98	1,840	A-1	EUR	472,36	3 333,59
OPH DES HAUTES ALPES	2017	P		CDC	152 911,33	100 655,53	9,25	A	V	Livret A(Préfixé) + 0.98	1,730	V	Livret A(Préfixé) + 0.98	1,841	A-1	EUR	1 644,93	10 488,55
OPH DES HAUTES ALPES	2017	P		CDC	57 187,48	35 226,12	9,58	A	V	Livret A(Préfixé) + 0.98	1,730	V	Livret A(Préfixé) + 0.98	2,062	A-1	EUR	575,67	3 670,65
OPH DES HAUTES ALPES	2017	P		CDC	1 020 629,90	679 933,67	10,08	A	V	Livret A(Préfixé) + 0.98	1,730	V	Livret A(Préfixé) + 0.98	1,929	A-1	EUR	11 060,43	67 392,82
OPH DES HAUTES ALPES	2017	P		CDC	272 290,89	169 751,86	10,75	A	V	Livret A(Préfixé) + 0.98	1,730	V	Livret A(Préfixé) + 0.98	1,821	A-1	EUR	2 761,34	16 825,26
OPH DES HAUTES ALPES	2017	P		CDC	124 384,58	97 862,79	28,75	A	V	Livret A(Préfixé) + 0.98	1,730	V	Livret A(Préfixé) + 0.98	1,835	A-1	EUR	1 513,28	4 386,08
OPH DES HAUTES ALPES	2017	P		CDC	19 778,82	12 330,54	10,75	A	V	Livret A(Préfixé) + 0.98	1,730	V	Livret A(Préfixé) + 0.98	1,821	A-1	EUR	200,58	1 222,16
OPH DES HAUTES ALPES	2017	P		CDC	300 528,15	225 613,53	12,42	A	V	Livret A(Préfixé) + 0.98	1,730	V	Livret A(Préfixé) + 0.98	1,758	A-1	EUR	3 570,48	15 635,17
OPH DES HAUTES ALPES	2017	P		CDC	129 546,21	115 729,53	30,42	A	V	Livret A(Préfixé) + 0.98	1,730	V	Livret A(Préfixé) + 0.98	1,763	A-1	EUR	1 756,10	2 925,85
OPH DES HAUTES ALPES	2017	P		CDC	1 431 240,00	1 175 073,93	34,83	A	V	Livret A(Préfixé) + 0.6	1,350	V	Livret A(Préfixé) + 0.6	1,338	A-1	EUR	13 227,27	27 404,94

Désignation du bénéficiaire	Année de mobilisation et profil d'amortissement de l'emprunt (1)		Objet de l'emprunt garanti	Organisme prêteur ou chef de file	Montant initial	Capital restant dû au 31/12/N	Durée résiduelle	Périodicité des remboursements (2)	Taux initial			Taux moyen constaté sur l'année (6)			Catégorie d'emprunt (7)	Indices ou devises pouvant modifier l'emprunt	Annuité garantie au cours de l'exercice	
	Année	Profil							Taux (3)	Index (4)	Taux actuariel (5)	Taux (3)	Index (4)	Niveau de taux			En intérêts (8)	En capital
OPH DES HAUTES ALPES	2017	P		CDC	372 645,00	344 895,47	44,83	A	V	Livret A(Préfixé) + 0.6	1,350	V	Livret A(Préfixé) + 0.6	1,339	A-1	EUR	3 858,75	5 899,62
OPH DES HAUTES ALPES	2017	P		CDC	172 751,50	152 811,10	34,83	A	V	Livret A(Préfixé) + (-0.2)	0,550	V	Livret A(Préfixé) + (-0.2)	0,540	A-1	EUR	470,84	4 134,96
OPH DES HAUTES ALPES	2017	P		CDC	42 163,50	38 358,81	44,83	A	V	Livret A(Préfixé) + (-0.2)	0,550	V	Livret A(Préfixé) + (-0.2)	0,541	A-1	EUR	117,46	795,07
OPH DES HAUTES ALPES	2018	P		CDC	250 631,50	215 470,40	20,33	A	V	Livret A(Préfixé) + 0.6	1,350	V	Livret A(Préfixé) + 0.6	1,425	A-1	EUR	2 470,02	9 077,23
OPH DES HAUTES ALPES	2018	P		CDC	34 268,50	28 998,24	20,33	A	V	Livret A(Préfixé) + (-0.25)	0,500	V	Livret A(Préfixé) + (-0.25)	0,576	A-1	EUR	75,85	1 343,31
OPH DES HAUTES ALPES	2018	P		CDC	283 500,00	239 899,68	20,33	A	V	Livret A(Préfixé) + (-0.25)	0,500	V	Livret A(Préfixé) + (-0.25)	0,576	A-1	EUR	627,53	11 113,04
OPH DES HAUTES ALPES	2019	P		CDC	788 057,00	752 687,66	46,75	A	V	Livret A(Préfixé) + 0.6	1,350	V	Livret A(Préfixé) + 0.6	1,463	A-1	EUR	8 413,57	12 181,98
OPH DES HAUTES ALPES	2019	P		CDC	2 308 677,50	2 170 620,62	36,75	A	V	Livret A(Préfixé) + 0.6	1,350	V	Livret A(Préfixé) + 0.6	1,462	A-1	EUR	24 397,47	47 331,64
OPH DES HAUTES ALPES	2019	P		CDC	69 159,00	65 370,76	46,75	A	V	Livret A(Préfixé) + (-0.2)	0,550	V	Livret A(Préfixé) + (-0.2)	0,665	A-1	EUR	199,99	1 293,32
OPH DES HAUTES ALPES	2019	P		CDC	202 606,50	188 460,11	36,75	A	V	Livret A(Préfixé) + (-0.2)	0,550	V	Livret A(Préfixé) + (-0.2)	0,663	A-1	EUR	579,81	4 809,26
OPH DES HAUTES ALPES	2019	P		CDC	140 000,00	140 000,00	36,75	A	V	Livret A(Préfixé) + 0.6	1,350	V	Livret A(Préfixé) + 0.6	1,468	A-1	EUR	1 540,00	0,00
OPH DES HAUTES ALPES	2020	P		CDC	185 000,00	185 000,00	27,67	A	F	Taux fixe à 0 %	0,000	F	Taux fixe à 0 %	0,000	A-1	EUR	0,00	0,00
OPH DES HAUTES ALPES	2020	P		CDC	1 181 500,00	1 095 295,99	22,67	A	F	Taux fixe à 0.79 %	0,790	F	Taux fixe à 0.79 %	0,788	A-1	EUR	8 994,68	43 271,59
OPH DES HAUTES ALPES	2020	P		CDC	696 000,00	667 825,08	22,67	A	V	Livret A(Préfixé) + (-0.25)	0,250	V	Livret A(Préfixé) + (-0.25)	0,732	A-1	EUR	1 740,00	28 174,93

Désignation du bénéficiaire	Année de mobilisation et profil d'amortissement de l'emprunt (1)		Objet de l'emprunt garanti	Organisme prêteur ou chef de file	Montant initial	Capital restant dû au 31/12/N	Durée résiduelle	Périodicité des remboursements (2)	Taux initial			Taux moyen constaté sur l'année (6)			Catégorie d'emprunt (7)	Indices ou devises pouvant modifier l'emprunt	Annuité garantie au cours de l'exercice	
	Année	Profil							Taux (3)	Index (4)	Taux actuariel (5)	Taux (3)	Index (4)	Niveau de taux			En intérêts (8)	En capital
OPH DES HAUTES ALPES	2020	P		CDC	1 810 750,00	1 737 448,65	22,67	A	V	Livret A(Préfixé) + (-0.25)	0,250	V	Livret A(Préfixé) + (-0.25)	0,732	A-1	EUR	4 526,87	73 301,36
OPH DES HAUTES ALPES	2020	P		CDC	1 081 100,00	1 002 221,32	22,67	A	F	Taux fixe à 0,79 %	0,790	F	Taux fixe à 0,79 %	0,788	A-1	EUR	8 230,35	39 594,52
OPH DES HAUTES ALPES	2020	P		CDC	557 500,00	557 500,00	27,67	A	F	Taux fixe à 0 %	0,000	F	Taux fixe à 0 %	0,000	A-1	EUR	0,00	0,00
OPH DES HAUTES ALPES	2021	P		CDC	596 250,00	596 250,00	24,00	A	V	Livret A(Préfixé) + (-0.25)	0,250	V	Livret A(Préfixé) + (-0.25)	0,233	A-1	EUR	0,00	0,00
OPH DES HAUTES ALPES	2021	P		CDC	209 995,00	209 995,00	29,00	A	F	Taux fixe à 0 %	0,000	F	Taux fixe à 0 %	0,000	A-1	EUR	0,00	0,00
OPH DES HAUTES ALPES	2022	P		CDC	57 172,00	57 172,00	39,08	A	V	Livret A(Préfixé) + 0.6	1,100	V	Livret A(Préfixé) + 0.6	1,023	A-1	EUR	0,00	0,00
UNICIL	2017	P		CDC	1 295 736,44	655 857,33	8,43	A	V	Livret A(Préfixé) + 1.2	1,950	V	Livret A(Préfixé) + 1.2	1,970	A-1	EUR	12 287,20	66 919,21
UNICIL	2017	P		CDC	401 312,62	230 772,76	11,50	A	V	Livret A(Préfixé) + 0.8	1,550	V	Livret A(Préfixé) + 0.8	1,538	A-1	EUR	3 229,69	17 664,87
UNICIL	2017	P		CDC	870 985,37	253 612,40	6,50	A	V	Livret A(Préfixé) + 1.2	1,950	V	Livret A(Préfixé) + 1.2	1,929	A-1	EUR	4 936,86	36 791,06
UNICIL	2017	P		CDC	2 189 013,50	1 708 140,62	27,00	A	V	Livret A(Préfixé) + 0.6	1,350	V	Livret A(Préfixé) + 0.6	1,097	A-1	EUR	19 359,94	51 853,66
UNICIL	2017	P		CDC	280 361,00	236 954,22	37,00	A	V	Livret A(Préfixé) + 0.6	1,350	V	Livret A(Préfixé) + 0.6	1,097	A-1	EUR	2 661,52	5 001,64
UNICIL	2017	P		CDC	1 077 591,00	815 063,63	26,75	A	V	Livret A(Préfixé) + 0.6	1,350	V	Livret A(Préfixé) + 0.6	1,462	A-1	EUR	9 249,58	25 806,92
UNICIL	2017	P		CDC	518 881,50	429 187,20	36,75	A	V	Livret A(Préfixé) + 0.6	1,350	V	Livret A(Préfixé) + 0.6	1,465	A-1	EUR	4 824,01	9 358,68
UNICIL	2010	P		CDC	28 384,00	23 989,47	37,00	A	V	Livret A(Préfixé) + 0.6	1,350	V	Livret A(Préfixé) + 0.6	1,097	A-1	EUR	269,46	506,37
UNICIL	2017	P		CDC	202 119,00	157 718,39	27,00	A	V	Livret A(Préfixé) + 0.6	1,350	V	Livret A(Préfixé) + 0.6	1,097	A-1	EUR	1 787,57	4 787,82

Désignation du bénéficiaire	Année de mobilisation et profil d'amortissement de l'emprunt (1)		Objet de l'emprunt garanti	Organisme prêteur ou chef de file	Montant initial	Capital restant dû au 31/12/N	Durée résiduelle	Périodicité des remboursements (2)	Taux initial			Taux moyen constaté sur l'année (6)			Catégorie d'emprunt (7)	Indices ou devises pouvant modifier l'emprunt	Annuité garantie au cours de l'exercice	
	Année	Profil							Taux (3)	Index (4)	Taux actuariel (5)	Taux (3)	Index (4)	Niveau de taux			En intérêts (8)	En capital
UNICIL	2017	P		CDC	9 790,00	7 956,02	37,00	A	V	Livret A(Préfixé) + (-0.2)	0,550	V	Livret A(Préfixé) + (-0.2)	0,299	A-1	EUR	24,46	197,39
UNICIL	2017	P		CDC	69 713,50	52 214,40	27,00	A	V	Livret A(Préfixé) + (-0.2)	0,550	V	Livret A(Préfixé) + (-0.2)	0,299	A-1	EUR	162,00	1 785,01
UNICIL	2017	P		CDC	100 999,00	84 105,49	36,08	A	V	Livret A(Préfixé) + 1	1,750	V	Livret A(Préfixé) + 1	1,951	A-1	EUR	1 286,96	1 691,59
UNICIL	2017	P		CDC	797 175,50	609 507,11	26,08	A	V	Livret A(Préfixé) + 1.01	1,760	V	Livret A(Préfixé) + 1.01	1,961	A-1	EUR	9 478,04	18 177,60
UNICIL	2017	P		CDC	471 577,00	376 279,77	30,25	A	V	Livret A(Préfixé) + (-0.2)	0,550	V	Livret A(Préfixé) + (-0.2)	0,672	A-1	EUR	1 163,54	11 565,88
UNICIL	2017	P		CDC	157 192,50	132 649,83	40,25	A	V	Livret A(Préfixé) + (-0.2)	0,550	V	Livret A(Préfixé) + (-0.2)	0,672	A-1	EUR	407,06	3 036,20
UNICIL	2017	P		CDC	867 446,50	713 945,29	30,25	A	V	Livret A(Préfixé) + 0.6	1,350	V	Livret A(Préfixé) + 0.6	1,470	A-1	EUR	8 065,04	19 240,12
UNICIL	2017	P		CDC	289 149,00	251 374,59	40,25	A	V	Livret A(Préfixé) + 0.6	1,350	V	Livret A(Préfixé) + 0.6	1,471	A-1	EUR	2 818,28	4 832,04
<b>TOTAL GENERAL</b>					<b>61 130 278,94</b>	<b>43 691 879,09</b>											<b>544 726,99</b>	<b>2 198 254,04</b>

(1) Indiquer C pour amortissement constant, P pour amortissement progressif, F pour in fine, X pour autres (à préciser).

(2) Indiquer la périodicité des remboursements A : annuelle ; M : mensuelle ; B : bimestrielle ; S : semestrielle ; T : trimestrielle ; X : autre.

(3) Type de taux d'intérêt : F : fixe ; V : variable simple ; C : complexe (c'est-à-dire un taux variable qui n'est pas seulement défini comme la simple addition d'un taux usuel de référence et d'une marge exprimée en point de pourcentage).

(4) Indiquer le type d'index (ex. EURIBOR 3 mois ...).

(5) Taux annuel, tous frais compris.

(6) Taux hors opération de couverture. Pour les emprunts à taux variable, indiquer le niveau moyen du taux constaté sur l'année.

(7) Catégorie d'emprunt hors opération de couverture. Exemple A-1 (cf. la classification des emprunts suivant la typologie de la circulaire IOCB1015077C du 25 juin 2010 sur les produits financiers offerts aux collectivités territoriales).

(8) Il s'agit des intérêts dus au titre du contrat initial et comptabilisés à l'article 66111 « Intérêts réglés à l'échéance » (intérêts décaissés).



<b>IV – ANNEXES</b>	<b>IV</b>
<b>ENGAGEMENTS HORS BILAN – CALCUL DU RATIO D'ENDETTEMENT RELATIF AUX GARANTIES D'EMPRUNT</b>	<b>B1.2</b>

**B1.2 – CALCUL DU RATIO D'ENDETTEMENT RELATIF AUX GARANTIES D'EMPRUNT**

Calcul du ratio de l'article L. 2252-1 du CGCT	Valeur en euros	
Total des annuités déjà garanties échues dans l'exercice (1)	A	120 954,40
Total des premières annuités entières des nouvelles garanties de l'exercice (1)	B	0,00
Annuité nette de la dette de l'exercice (2)	C	5 957 841,67
Provisions pour garanties d'emprunts	D	0,00
<b>Total des annuités d'emprunts garantis de l'exercice</b>	<b>I = A+ B + C - D</b>	<b>6 078 796,07</b>
<b>Recettes réelles de fonctionnement</b>	<b>II</b>	<b>66 887 460,89</b>

<b>Part des garanties d'emprunt accordées au titre de l'exercice en % (3)</b>	<b>I / II</b>	<b>9,09</b>
---	---------------	-------------

(1) Hors opérations visées par l'article L. 2252-2 du CGCT.

(2) Cf. définition de l'article D. 1511-30 du CGCT.

(3) Les garanties d'emprunt accordées au titre d'un exercice ne doivent pas représenter plus de 50 % des recettes réelles de fonctionnement de ce même exercice.

<b>IV – ANNEXES</b>	<b>IV</b>
<b>ENGAGEMENTS HORS BILAN – ENGAGEMENTS DONNES ET RECUS LISTE DES CONCOURS ATTRIBUES A DES TIERS</b>	<b>B1.7</b>

**B1.7 – LISTE DES CONCOURS ATTRIBUES A DES TIERS EN NATURE OU EN SUBVENTIONS  
(Article L. 2313-1 du CGCT)**

Nom des bénéficiaires	Montant du fonds de concours ou de la subvention (numéraire)	Prestations en nature
<b>Personnes de droit privé</b>		
<u>Associations</u>		
ACADEMIO 05	800,00	
ACCA Gap Bayard	7 220,00	
ACES du haut gap	1 500,00	
ADMR	8 100,00	
AMAC	675,00	
APEC Gap	800,00	
APEL Ecole du Saint Cœur de Marie	500,00	
ARCS de Romette	5 800,00	
AS Nat des Membres de la Légion d'Honneur DPLV	135,00	
ASPTT Ainsi Danse	1 800,00	
ASPTT Boules Lyonnaises	673,00	
ASPTT Canicross	1 672,00	
ASPTT Cyclotourisme	659,00	
ASPTT Escalade	3 857,00	
ASPTT Gap	1 500,00	
ASPTT Judo	15 300,00	
ASPTT Ski	9 778,00	
ASPTT Tennis	9 250,00	
AXEL	4 625,00	
Accordéon Club Gapençais	800,00	
Afric Alp Soleil	90,00	
Alpes Regards 05	270,00	
Amicale des Anciens Marins et Anciens Combattants	180,00	
Amicale des Baliseurs et Randonneurs du Gapençais	630,00	
Amicale des Médailleurs Militaires de Gap	90,00	
Amicale des Retraités de Gap	824,00	
Amies Brodeuses	90,00	
Amis de l'Orgue	6 000,00	
Américan Football Club Gap Sasquatchs	1 309,00	
Anciennes Calandres Alpines	450,00	
Anciens Paras de Gap	279,00	
As Aéronautique du Val de Durance	800,00	
As Culturelles des Arméniens de Gap	300,00	
As Ecole Raymond Chappa	746,00	
As Gap en C	6 106,00	
As Gapençaise Vita Gym	2 228,00	
As Gapençaise d'Aikido	430,00	
As Généalogique Hautes Alpes	500,00	
As Judo Club Hi Mizu Kaze	563,00	
As Le Passe Muraille	450,00	
As Quartier de Fontfreyne	4 950,00	
As Rue Jean Eymar	1 600,00	
As Sportive Collège Centre	1 450,00	
As Sportive Collège Fontfreyne	1 100,00	
As Sportive Collège Mauzan	883,00	
As Sportive Collège et Lycée St Joseph	658,00	
As Sportive Ecole des Sagnières	1 815,00	
As Sportive Lycée A Briand	1 193,00	
As Sportive Lycée Agricole	498,00	
As Sportive Lycée D Villars	898,00	
As Sportive Lycée P Héraud	430,00	
As Sportive Lycée Sévigné	645,00	
As Sportive du groupe scolaire Anselme Gras	2 321,00	
As des Acteurs Economiques de Gap Sud	9 477,00	
As des Spectateurs des cinémas Le Centre et Le Club	540,00	
As départ. des Fils des Tués	200,00	
As pour le Don du Sang Bénévole	630,00	
As. Bâtir	27 090,00	
As. de Sauvetage et de Secourisme	430,00	
As. des Radioamateurs des Alpes du Sud	270,00	
Atout Danse	4 680,00	
Avant Scènes	2 300,00	
Aéro Club Alpin	430,00	
BDE Montagn Alpes	436,00	

Nom des bénéficiaires	Montant du fonds de concours ou de la subvention (numéraire)	Prestations en nature
Badminton Club Gapençais	5 202,00	
Banque Alimentaire des Alpes du Sud	630,00	
Bibliothèque et Loisirs	630,00	
Boule Ferrée Gapençaise	33 300,00	
Bowling Club Les Dahus	2 100,00	
Bridge Fit Club	1 000,00	
Budokan Karaté Gap	1 747,00	
CIDFF	3 600,00	
CRASH	3 941,00	
Cercle Numismatique Gapençais	180,00	
Cercle des Nageurs de Gap	20 206,00	
Ceux de Ste Marguerite	1 080,00	
Chorale Guillaume Farel	600,00	
Chorale Le Bois de St Jean	1 800,00	
Chorale des Cordeliers	1 800,00	
Cie des Archers Gapençais	2 346,00	
Cinémathèque d'Images de Montagne	194 688,60	
Club Alpin Français	5 618,00	
Club Canin Gapençais	351,00	
Club Canôe Kayak Alpes Durance	697,00	
Club Cartophile des Alpes du Sud	700,00	
Club Cyclotouriste de Gap	1 061,00	
Club Gapençais des Chiffres et des Lettres	200,00	
Club Nautique Chanteloube	1 161,00	
Club Omnisport Gap Merlette Orcières	10 019,00	
Club Sportif et art. du 4ème Régiment de chasseurs	430,00	
Club Sportif et de Loisirs de la gendarmerie	654,00	
Club de Plongée de Gap	525,00	
Collectif Ailurus 05	300,00	
Comité Départ Ligue contre le Cancer	900,00	
Comité Départemental de Tennis	1 980,00	
Comité Départemental de l'UNICEF	900,00	
Comité Départemental du Théâtre Amateur	800,00	
Comité de Jumelage de Gap	7 200,00	
Comité des Fêtes de la Jeunesse de Charance	1 170,00	
Comité des Fêtes et d'Animations de Gap	83 000,00	
Compagnie Chabraque	3 000,00	
Conférence Jeanne d'Arc	4 500,00	
Copernic Astronomie	800,00	
Courcounious Pétanque	999,00	
Cristallines Twirling Bâton	2 527,00	
DK Danse	1 800,00	
Danses de Salon	300,00	
Différen'Ciel	430,00	
Donneurs de Voix	1 600,00	
Duo des Cimes	500,00	
Développement Culturel des HA Théâtre la Passerelle	598 500,00	
Echiquier Haut Alpin	1 569,00	
Eclaireuses Eclaireurs de France	990,00	
Enfant en Danger	3 150,00	
Ensemble Vocal Mixte Soalteba	600,00	
Ensemble Vocal Thelia	1 100,00	
Fab'Alpes	900,00	
Fahrenheit 451	600,00	
Flamenco 05	500,00	
Foot Loisirs Gapençais	430,00	
France Alzheimer 05	450,00	
Free Snow Gap	1 502,00	
Freedom LGBTI 05	90,00	
GAUSEP	5 002,00	
Gap Accueil	2 025,00	
Gap Alpes Pétanque	12 042,00	
Gap Baseball Club	1 381,00	
Gap Basket	22 558,00	
Gap Floorball	482,00	
Gap Foot 05	72 000,00	
Gap Gym Santé	90,00	
Gap Handball	52 250,00	
Gap Hautes Alpes Athlétisme	39 450,00	
Gap Hautes Alpes Escrime	3 924,00	
Gap Hautes Alpes Rugby	36 000,00	
Gap Hautes Alpes Tennis de Table	1 282,00	
Gap Hautes Alpes Triathlon	489,00	
Gap Patchwork	135,00	

Nom des bénéficiaires	Montant du fonds de concours ou de la subvention (numéraire)	Prestations en nature
Gap Roller Course	1 257,00	
Gap Sciences Animation 05	6 120,00	
Gap Volley Ball	4 048,00	
Gap Water Polo	626,00	
Golf Alpes Provence Gap Bayard	4 781,00	
Gpmt Combattants Indochine ADACI TOE et MME	180,00	
Grandir Ici	500,00	
Groupe Folklorique Pays Gavot	13 158,35	
Gymnastique Sportive de Gap	7 047,00	
HAMAC	573,00	
Hautes Alpes Orientation	430,00	
Impulse	27 000,00	
JALMALV 05	300,00	
Joga Capoeira	699,00	
Ju Jitsu Club Gapençais	1 266,00	
Judo Club Gapençais	430,00	
Judo Club Mauzan	1 302,00	
Krav Maga Club	1 255,00	
L'Alpe qui Chante	1 000,00	
L'Atelier Créode	500,00	
LITTERA 05	1 620,00	
La Bise de Bayard	900,00	
La Jeunesse au Plein Air	270,00	
La Journée du Mariage	1 000,00	
La Petite Ourse	14 400,00	
La Petite Scène	1 800,00	
La Prévention Routière	2 250,00	
Le Monde des Sourds pour Tous	590,00	
Le Rideau Bleu	600,00	
Le Théâtre en Liberté	50,00	
Les Aigles des Mers	1 208,00	
Les Ateliers de Domi	300,00	
Les Bébés Dauphins	630,00	
Les Environneurs	36 000,00	
Les Fils d'Ariane	4 500,00	
Les Marionnettes des Alpes	3 230,00	
Les Mots Dits	600,00	
Les Petits Chanteurs des Hautes Alpes	600,00	
Les Rapaces de Gap	50 000,00	
Les Restaurants du Cœur	4 050,00	
Les Vitrites de Gap	28 800,00	
Los Amics de la Calandreta Gapiana	23 733,00	
Main de Partage	1 350,00	
Maison de l'Europe	15 000,00	
Mission Locale Jeunes Hautes Alpes	15 480,00	
Moto Club Alpin	2 802,00	
Moto Racing Club	487,00	
Mouvement de la Paix	720,00	
Nageurs des Torrents Alpins	430,00	
OCCE 05 Coop Scol 4040 Les Marmottes	3 075,00	
OCCE 05 Coop Scol 4260 Générale Ecole primaire Fontfreyne	2 750,00	
OCCE 05 Coop Scol 4280 Générale Ecole élémentaire Gare	2 269,00	
OCCE 05 Coop Scol 4490 Ecole maternelle PE Victor	1 176,00	
OCCE 05 Coop Scol 4500 Ecole élémentaire PE Victor	3 158,00	
OCCE 05 Coop Scol 4520 Générale Ecole Porte Colombe	1 732,00	
OCCE 05 Coop Scol 4631 Ecole du Rochasson	204,00	
OCCE 05 Coop Scol 4880 Générale Ecole Lareton	720,00	
OCCE 05 Coop Scol E4170 Ecole Bellevue	1 130,00	
OCCE 05 Coop Scol E4400 Ecole élémentaire de la Pépinière	1 400,00	
OCCE 05 Coop Scol E4890 Ecole élémentaire Puymaure	1 661,00	
OCCE 05 Coop Scol Ecole élémentaire du Stade	1 281,00	
OCCE 05 Coop Scol M4510 Générale Ecole maternelle Pasteur	2 217,00	
OGEC Ecole St Cœur	165 804,00	
OGEC Ecole Ste Jeanne d'Arc	166 248,00	
OMC	11 570,00	
OMS	25 200,00	
OCCE 05 Coop Scol E4850 Ecole élémentaire de Beauregard	1 968,00	
Orchestre d'Harmonie de Gap	18 000,00	
P'tits ruisseaux Prod	1 000,00	
Pas de Jambes Pas de Chocolat	7 501,00	
Pourpre Noire	1 000,00	
Questions pour un Champion	90,00	
Raid VTT	3 500,00	
Rep'Gym	939,00	

Nom des bénéficiaires	Montant du fonds de concours ou de la subvention (numéraire)	Prestations en nature
Rescontre Gapian	600,00	
Retraite Sportive du Pays Gapençais	638,00	
Roller Derby Gap	489,00	
Rolling To Gap	2 625,00	
SAFCA	300,00	
SPA	4 950,00	
Saint Arnoux Musique Sacrée	3 000,00	
Scouts et Guides de France	990,00	
Secours Catholique des Alpes	4 050,00	
Secours Populaire Français	4 050,00	
Sentiers 05	430,00	
Sing Phonie	1 000,00	
Ski Club Gap Bayard	12 075,00	
Snowshoes 05	702,00	
Société d'Etudes des HA	5 436,00	
Spéléo Club Alpin de gap	1 198,00	
Step by Step	489,00	
Sté Mycologique des HA	130,00	
Tacot Club Gavot	450,00	
Tai Chi Chuan Saphir	449,00	
Tango Passion	500,00	
Team Quad Compétition	507,00	
Tennis Club de Gap	8 010,00	
Théâtre Mandarine	300,00	
Théâtre de la Marelle	900,00	
Tir Club Gapençais	430,00	
Tir Club du Dauphiné	430,00	
Toshinkan Dojo	430,00	
Téléthon	720,00	
UAICF	9 826,00	
Union Cycliste du Pays Gapençais	6 551,00	
Université Européenne de Saxophone	17 100,00	
Université d'Etudes et de Loisirs des Alpes du Sud	1 800,00	
Université du Temps Libre	5 400,00	
Vaincre la Mucoviscidose	900,00	
récréasons	17 000,00	
<u>Entreprises</u>		
<u>Personnes physiques</u>		
RICARD Stéphane	3 000,00	
<u>Autres</u>		
Copropriété les Grenettes	3 469,54	
SASP Les Rapaces de Gap	297 000,00	
<b>Personnes de droit public</b>		
<u>Etat</u>		
ROCADE	183 370,00	
<u>Régions</u>		
<u>Départements</u>		
<u>Communes</u>		
<u>Etablissements publics (EPCL, EPA, EPIC,...)</u>		
Budget Abattoir	2 190 742,92	
CBNA	65 000,00	
<u>Autres</u>		
Université Aix-Marseille	113 000,00	
<b>TOTAL GENERAL</b>	<b>5 113 069,41</b>	

<b>IV – ANNEXES</b>	<b>IV</b>
<b>AUTRES ELEMENTS D'INFORMATIONS – ETAT DU PERSONNEL AU 31/12/N</b>	<b>C1.1</b>

**C1.1 – ETAT DU PERSONNEL AU 31/12/N**

GRADES OU EMPLOIS (1)	CATEGORIES (2)	EMPLOIS BUDGETAIRES (3)			EFFECTIFS POURVUS SUR EMPLOIS BUDGETAIRES EN ETPT (4)		
		EMPLOIS PERMANENTS À TEMPS COMPLET	EMPLOIS PERMANENTS À TEMPS NON COMPLET	TOTAL	AGENTS TITULAIRES	AGENTS NON TITULAIRES	TOTAL
<b>EMPLOIS FONCTIONNELS (a)</b>		<b>0,00</b>	<b>0,00</b>	<b>0,00</b>	<b>0,00</b>	<b>0,00</b>	<b>0,00</b>
Directeur général des services		0,00	0,00	0,00	0,00	0,00	0,00
Directeur général adjoint des services		0,00	0,00	0,00	0,00	0,00	0,00
Directeur général des services techniques		0,00	0,00	0,00	0,00	0,00	0,00
Emplois créés au titre de l'article 6-1 de la loi n° 84-53		0,00	0,00	0,00	0,00	0,00	0,00
<b>FILIERE ADMINISTRATIVE (b)</b>		<b>143,00</b>	<b>12,00</b>	<b>155,00</b>	<b>90,00</b>	<b>45,00</b>	<b>135,00</b>
Adjoint adm. pl 1ere classe	C	37,00	1,00	38,00	38,00	0,00	38,00
Adjoint adm. pl 2eme classe	C	19,00	3,00	22,00	18,00	0,00	18,00
Adjoint administratif	C	39,00	8,00	47,00	7,00	38,00	45,00
Attaché	A	6,00	0,00	6,00	2,00	0,00	2,00
Attaché	A	3,00	0,00	3,00	0,00	2,00	2,00
Attaché hors classe	A	2,00	0,00	2,00	0,00	0,00	0,00
Attaché principal	A	5,00	0,00	5,00	3,00	1,00	4,00
Directeur général adjoint de services	A	1,00	0,00	1,00	1,00	0,00	1,00
Directeur général de services	A	1,00	0,00	1,00	1,00	0,00	1,00
Rédacteur	B	7,00	0,00	7,00	2,00	3,00	5,00
Rédacteur	B	1,00	0,00	1,00	0,00	1,00	1,00
Rédacteur pl 1ere classe	B	8,00	0,00	8,00	5,00	0,00	5,00
Rédacteur pl 2eme classe	B	14,00	0,00	14,00	13,00	0,00	13,00
<b>FILIERE TECHNIQUE (c)</b>		<b>241,00</b>	<b>113,00</b>	<b>354,00</b>	<b>252,00</b>	<b>72,00</b>	<b>324,00</b>
Adjoint tech ppl 1ere classe	C	17,00	9,00	26,00	22,00	0,00	22,00
Adjoint tech ppl 2eme classe	C	28,00	31,00	59,00	50,00	0,00	50,00
Adjoint technique	C	46,00	55,00	101,00	40,00	61,00	101,00
Agent de maîtrise	C	59,00	17,00	76,00	73,00	0,00	73,00
Agent de maîtrise principal	C	41,00	0,00	41,00	32,00	0,00	32,00
Directeur général des services techniques	A	1,00	0,00	1,00	1,00	0,00	1,00
Ingénieur	A	4,00	0,00	4,00	4,00	0,00	4,00
Ingénieur	A	2,00	0,00	2,00	0,00	1,00	1,00
Ingénieur Chef	A	1,00	0,00	1,00	0,00	0,00	0,00
Ingénieur hors classe	A	1,00	0,00	1,00	1,00	0,00	1,00
Ingénieur principal	A	5,00	0,00	5,00	4,00	0,00	4,00
Technicien	B	7,00	1,00	8,00	3,00	5,00	8,00
Technicien	B	4,00	0,00	4,00	0,00	4,00	4,00
Technicien ppl 1ere classe	B	9,00	0,00	9,00	8,00	0,00	8,00
Technicien ppl 2eme classe	B	16,00	0,00	16,00	14,00	1,00	15,00
<b>FILIERE SOCIALE (d)</b>		<b>24,00</b>	<b>33,00</b>	<b>57,00</b>	<b>31,00</b>	<b>12,00</b>	<b>43,00</b>
ATSEM pl 1ere classe	C	14,00	14,00	28,00	22,00	0,00	22,00

GRADES OU EMPLOIS (1)	CATEGORIES (2)	EMPLOIS BUDGETAIRES (3)			EFFECTIFS POURVUS SUR EMPLOIS BUDGETAIRES EN ETPT (4)		
		EMPLOIS PERMANENTS À TEMPS COMPLET	EMPLOIS PERMANENTS À TEMPS NON COMPLET	TOTAL	AGENTS TITULAIRES	AGENTS NON TITULAIRES	TOTAL
ATSEM pl 2eme classe	C	6,00	19,00	25,00	7,00	10,00	17,00
ATSEM pl 2eme classe	C	1,00	0,00	1,00	0,00	1,00	1,00
Assistant social éducatif	B	1,00	0,00	1,00	1,00	0,00	1,00
Psychologue	A	1,00	0,00	1,00	0,00	1,00	1,00
Technicien paramédical	B	1,00	0,00	1,00	1,00	0,00	1,00
<b>FILIERE MEDICO-SOCIALE(e)</b>		<b>1,00</b>	<b>0,00</b>	<b>1,00</b>	<b>1,00</b>	<b>0,00</b>	<b>1,00</b>
Auxilaire de puericulture Classe normale	C	1,00	0,00	1,00	1,00	0,00	1,00
<b>FILIERE MEDICO-TECHNIQUE (f)</b>		<b>0,00</b>	<b>0,00</b>	<b>0,00</b>	<b>0,00</b>	<b>0,00</b>	<b>0,00</b>
<b>FILIERE SPORTIVE (g)</b>		<b>19,00</b>	<b>1,00</b>	<b>20,00</b>	<b>14,00</b>	<b>2,00</b>	<b>16,00</b>
Conseiller principal des APS	A	1,00	0,00	1,00	0,00	0,00	0,00
Educateur APS Principal 1ere classe	B	6,00	0,00	6,00	6,00	0,00	6,00
Educateur APS Principal 2ere classe	B	5,00	0,00	5,00	5,00	0,00	5,00
Educateur des APS	B	5,00	1,00	6,00	3,00	0,00	3,00
Educateur des APS	B	2,00	0,00	2,00	0,00	2,00	2,00
<b>FILIERE CULTURELLE (h)</b>		<b>34,00</b>	<b>14,00</b>	<b>48,00</b>	<b>27,00</b>	<b>19,00</b>	<b>46,00</b>
Adjoint patrimoine principal 1ere classe	C	1,00	1,00	2,00	2,00	0,00	2,00
Adjoint patrimoine principal 2eme classe	C	1,00	0,00	1,00	0,00	0,00	0,00
Adjoint patrimoine territorial	C	5,00	0,00	5,00	0,00	5,00	5,00
Assistant Enseig. art.	B	0,00	1,00	1,00	0,00	1,00	1,00
Assistant Enseig. art. ppl 2eme classe	B	3,00	7,00	10,00	3,00	7,00	10,00
Assistant Enseig. art. ppl 2eme classe	B	1,00	4,00	5,00	0,00	5,00	5,00
Assistant Enseig. art; ppl 1ere classe	B	6,00	0,00	6,00	6,00	0,00	6,00
Assistant de conservation	B	1,00	0,00	1,00	1,00	0,00	1,00
Assistant de conservation ppl 2e classe	B	2,00	0,00	2,00	2,00	0,00	2,00
Bibliothécaire	A	1,00	0,00	1,00	1,00	0,00	1,00
Conservateur des bibliotheques	A	1,00	0,00	1,00	0,00	0,00	0,00
Professeur Enseig. art. classe normal	A	8,00	1,00	9,00	9,00	0,00	9,00
Professeur Enseig. art. classe normal	A	1,00	0,00	1,00	0,00	1,00	1,00
Professeur Enseig. art. hors classe	A	3,00	0,00	3,00	3,00	0,00	3,00
<b>FILIERE ANIMATION (i)</b>		<b>25,00</b>	<b>8,00</b>	<b>33,00</b>	<b>26,00</b>	<b>4,00</b>	<b>30,00</b>
Adj. Anim. ppl 1ere classe	C	2,00	1,00	3,00	3,00	0,00	3,00
Adj. Anim. ppl 2eme classe	C	6,00	3,00	9,00	8,00	0,00	8,00
Adj. Animation territorial	C	3,00	1,00	4,00	4,00	0,00	4,00
Adj. Animation territorial	C	0,00	1,00	1,00	0,00	1,00	1,00
Animateur principal 1ere classe	B	6,00	0,00	6,00	6,00	0,00	6,00
Animateur principal 2eme classe	B	1,00	0,00	1,00	1,00	0,00	1,00
Animateur territorial	B	4,00	2,00	6,00	4,00	0,00	4,00
Animateur territorial	B	3,00	0,00	3,00	0,00	3,00	3,00
<b>FILIERE POLICE (j)</b>		<b>20,00</b>	<b>0,00</b>	<b>20,00</b>	<b>15,00</b>	<b>0,00</b>	<b>15,00</b>
Brigadier chef principal	C	5,00	0,00	5,00	5,00	0,00	5,00
Chef Service principal 1ere classe	B	1,00	0,00	1,00	0,00	0,00	0,00
Gardien-Brigadier	C	14,00	0,00	14,00	10,00	0,00	10,00

VILLE DE GAP - VILLE DE GAP - BUDGET PRINCIPAL - CA - 2022

GRADES OU EMPLOIS (1)	CATEGORIES (2)	EMPLOIS BUDGETAIRES (3)			EFFECTIFS POURVUS SUR EMPLOIS BUDGETAIRES EN ETPT (4)		
		EMPLOIS PERMANENTS À TEMPS COMPLET	EMPLOIS PERMANENTS À TEMPS NON COMPLET	TOTAL	AGENTS TITULAIRES	AGENTS NON TITULAIRES	TOTAL
EMPLOIS NON CITES (k) (5)		0,00	0,00	0,00	0,00	0,00	0,00
<b>TOTAL GENERAL (b + c + d + e + f + g + h + i + j + k)</b>		<b>507,00</b>	<b>181,00</b>	<b>688,00</b>	<b>456,00</b>	<b>154,00</b>	<b>610,00</b>

(1) Les grades ou emplois sont désignés conformément à la circulaire n° NOR : INTB9500102C du 23 mars 1995. Les emplois fonctionnels sont également comptabilisés dans leur filière d'origine.

(2) Catégories : A, B ou C.

(3) Emplois budgétaires créés par l'assemblée délibérante. Les emplois permanents à temps complet sont comptabilisés pour une unité, les emplois à temps non complet sont comptabilisés à hauteur de la quotité de travail prévue par la délibération créant l'emploi.

(4) Equivalent temps plein annuel travaillé (ETPT). Le décompte est proportionnel à l'activité des agents, mesurée par leur quotité de temps de travail et par leur période d'activité sur l'année :

ETPT = Effectifs physiques \* quotité de temps de travail \* période d'activité dans l'année

Exemple : un agent à temps plein (quotité de travail = 100 %) présent toute l'année correspond à 1 ETPT ; un agent à temps partiel, à 80 % (quotité de travail = 80 %) présent toute l'année correspond à 0,8 ETPT ; un agent à temps partiel, à 80 % (quotité de travail = 80 %) présent la moitié de l'année (ex : CDD de 6 mois, recrutement à mi-année) correspond à 0,4 ETPT (0,8 \* 6 / 12).

(5) Par exemple : emplois dont les missions ne correspondent pas à un cadre d'emploi existant, « emplois spécifiques » régis par l'article 139 ter de la loi n° 84-53 du 26 janvier 1984 etc.



<b>IV – ANNEXES</b>	<b>IV</b>
<b>AUTRES ELEMENTS D'INFORMATIONS – ETAT DU PERSONNEL AU 31/12/N</b>	<b>C1.1</b>

**C1.1 – ETAT DU PERSONNEL AU 31/12/N (suite)**

AGENTS NON TITULAIRES EN FONCTION AU 31/12/N	CATEGORIES (1)	SECTEUR (2)	REMUNERATION (3)		CONTRAT	
			Indice (8)	Euros	Fondement du contrat (4)	Nature du contrat (5)
<b>Agents occupant un emploi permanent (6)</b>				<b>0,00</b>		
ATSEM pl 2eme classe	C	S	368	0,00	3-2	CDD
ATSEM pl 2eme classe	C	S	368	0,00	3-3-2°	CDI
Adj. Animation territorial	C	ANIM	367	0,00	3-2	CDD
Adjoint administratif	C	ADM	367	0,00	3-2	CDD
Adjoint administratif	C	ADM	367	0,00	3-2	CDD
Adjoint patrimoine territorial	C	CULT	367	0,00	3-2	CDD
Adjoint technique	C	TECH		0,00	3-2	CDD
Adjoint technique	C	TECH		0,00	3-2	CDD
Adjoint technique	C	TECH		0,00	3-3-2°	CDI
Animateur territorial	B	ANIM	415	0,00	3-2	CDD
Animateur territorial	B	ANIM	563	0,00	3-2	CDD
Animateur territorial	B	ANIM	478	0,00	3-3-2°	CDD
Assistant Enseig. art.	B	CULT	389	0,00	3-2	CDD
Assistant Enseig. art. ppl 2eme classe	B	CULT	401	0,00	3-2	CDD
Assistant Enseig. art. ppl 2eme classe	B	CULT	444	0,00	3-2	CDD
Assistant Enseig. art. ppl 2eme classe	B	CULT	599	0,00	3-3-2°	CDI
Assistant Enseig. art. ppl 2eme classe	B	CULT	638	0,00	3-3-2°	CDI
Assistant Enseig. art. ppl 2eme classe	B	CULT	401	0,00	3-3-2°	CDI
Assistant Enseig. art. ppl 2eme classe	B	CULT	523	0,00	3-3-2°	CDI
Assistant Enseig. art. ppl 2eme classe	B	CULT	401	0,00	3-2	CDD
Attaché	A	ADM	653	0,00	3-2	CDD
Attaché	A	ADM	444	0,00	3-2	CDD
Attaché principal	A	ADM		0,00	3-3-2°	CDI
Educateur des APS	B	SP	389	0,00	3-2	CDD
Ingénieur	A	TECH	444	0,00	3-2	CDD
Professeur Enseig. art. classe normal	A	CULT	450	0,00	3-2	CDD
Psychologue	A	S	444	0,00	3-3-2°	CDD
Rédacteur	B	ADM	389	0,00	3-2	CDD
Rédacteur	B	ADM	397	0,00	3-2	CDD
Rédacteur	B	ADM	389	0,00	3-2	CDD
Technicien	B	TECH	389	0,00	3-2	CDD
Technicien	B	TECH	500	0,00	3-3-2°	CDI
Technicien	B	TECH	431	0,00	3-2	CDD
Technicien	B	TECH	478	0,00	3-2	CDD
Technicien ppl 2eme classe	B	TECH	638	0,00	3-2	CDD
<b>Agents occupant un emploi non permanent (7)</b>				<b>0,00</b>		
<b>TOTAL GENERAL</b>				<b>0,00</b>		

(1) CATEGORIES: A, B et C.

(2) SECTEUR ADM : Administratif.

TECH : Technique.  
URB : Urbanisme (dont aménagement urbain).  
S : Social.  
MS : Médico-social.  
MT : Médico-technique.  
SP : Sportif.  
CULT : Culturel  
ANIM : Animation.  
PM : Police.  
OTR : Missions non rattachables à une filière.

- (3) REMUNERATION : Référence à un indice brut (indiquer le niveau de l'indice brut) de la fonction publique ou en euros annuels bruts (indiquer l'ensemble des éléments de la rémunération brute annuelle).
- (4) CONTRAT : Motif du contrat (loi du 26 janvier 1984 modifiée) :
- 3-a° : article 3, 1er alinéa : accroissement temporaire d'activité.
  - 3-b : article 3, 2ème alinéa : accroissement saisonnier d'activité.
  - 3-1 : remplacement d'un fonctionnaire autorisé à servir à temps partiel ou indisponible (maladie, maternité...).
  - 3-2 : vacance temporaire d'un emploi.
  - 3-3-1° : absence de cadre d'emplois de fonctionnaires susceptibles d'assurer les fonctions correspondantes.
  - 3-3-2° : emplois du niveau de la catégorie A lorsque les besoins des services ou la nature des fonctions le justifient.
  - 3-3-3° : emplois de secrétaire de mairie des communes de moins de 1 000 habitants et de secrétaire des groupements composés de communes dont la population moyenne est inférieure à ce seuil.
  - 3-3-4° : emplois à temps non complet des communes de moins de 1 000 habitants et des groupements composés de communes dont la population moyenne est inférieure à ce seuil, lorsque la quotité de temps de travail est inférieure à 50 %.
  - 3-3-5° : emplois des communes de moins de 2 000 habitants et des groupements de communes de moins de 10 000 habitants dont la création ou la suppression dépend de la décision d'une autorité qui s'impose à la collectivité ou à l'établissement en matière de création, de changement de périmètre ou de suppression d'un service public.
  - 3-4 : article 21 de la loi n° 2012-347 : contrat à durée indéterminée obligatoirement proposée à un agent contractuel.
  - 38 : article 38 travailleurs handicapés catégorie C.
  - 47 : article 47 recrutements directs sur emplois fonctionnels
  - 110 : article 110 collaborateurs de groupes de cabinets.
  - 110-1 : collaborateurs de groupes d'élus.
  - A : autres (préciser).
- (5) Indiquer si l'agent contractuel est titulaire d'un contrat à durée déterminée (CDD) ou d'un contrat à durée indéterminée (CDI). Les contrats particuliers devront être labellisés « A / autres » et feront l'objet d'une précision (ex : « contrats aidés »).
- (6) Occupent un emploi permanent de la fonction publique territoriale, les agents non titulaires recrutés sur le fondement des articles 3-1, 3-2, 3-3, 38 et 47 de la loi n° 84-53 du 26 janvier 1984, ainsi que les agents qui sont titulaires d'un contrat à durée indéterminée pris sur le fondement de l'article 21 de la loi n° 2012-347.
- (7) Occupent un emploi non permanent de la fonction publique territoriale, les agents non titulaires recrutés sur le fondement des articles 3, 110 et 110-1.
- (8) Si un contrat fixe comme référence de rémunération un traitement hors échelle, il convient de mentionner le chevron conformément à l'article 6 décret 85-1148 du 20 octobre 1985.

<b>IV – ANNEXES</b>	<b>IV</b>
<b>AUTRES ELEMENTS D'INFORMATIONS LISTE DES ORGANISMES DANS LESQUELS LA COLLECTIVITE A PRIS UN ENGAGEMENT FINANCIER</b>	<b>C2</b>

**C2 – LISTES DES ORGANISMES DANS LESQUELS A ETE PRIS UN ENGAGEMENT FINANCIER (articles L. 2313-1 et L. 2313-1-1 du CGCT)**

Les documents financiers et comptables de ces organismes sont mis à la disposition du public à (1). Toute personne a le droit de demander communication.				
La nature de l'engagement (2)	Nom de l'organisme	Raison sociale de l'organisme	Nature juridique de l'organisme	Montant de l'engagement
<u>Délégation de service public (3)</u>				
<u>Détention d'une part du capital</u>				
<u>Garantie ou cautionnement d'un emprunt</u>				
-	CONGREGATION DES SOEURS DE LA PROVIDENCE DE GAP		Association	3 478,18
-	CCAS VILLE DE GAP		Association	698 397,23
-	3F SUD SA D'HABITATIONS A LOYER MODERE		SA HLM	95 143,88
-	OPH DES HAUTES ALPES		OPH	30 793 072,59
-	CIM		Association	171 935,60
-	ASSOCIATION GAP BAYARD		Association	51 655,47
-	ERILIA		SA HLM	4 386 690,01
-	ASS DE DEVELOPPEMENT CULTUREL DE GAP ET HAUTES ALPES		Association	100 974,70
-	ASS IMMO DE L ENSEIGNEMENT CATHOLIQUE DU DIOCESE DE GAP		Association	555 858,01
-	LES AMIS CALANDRETA GAPIANA		Association	82 844,65
-	ASS Les Petites Canailles		Association	12 500,00
-	UNICIL		SA HLM	6 739 328,49
<u>Subventions supérieures à 75 000 € ou représentant plus de 50 % du produit figurant au compte de résultat de l'organisme</u>				
07/12/2018 -	OGECE ECOLE DU SAINT COEUR		ASSOCIATION	165 804,00
07/12/2018 -	OGECE ECOLE SAINTE JEANNE D ARC		ASSOCIATION	166 248,00
27/11/2020 -	UNIVERSITE AIX MARSEILLE		ETABLISSEMENT PUBLIC	113 000,00
27/11/2020 -	COMITE DES FETES ET D ANIMATION DE LA VILLE DE GAP		ASSOCIATION	83 000,00
27/11/2020 -	CINEMATHEQUE D IMAGES DE MONTAGNE		ASSOCIATION	17 100,00
27/11/2020 -	AS DE DEVELOPPEMENT CULTUREL DE GAP ET DES HA - THEATRE LA PASSERELLE		ASSOCIATION	598 500,00
27/01/2021 -	SASP LES RAPACES DE GAP		SOCIETE	247 000,00
24/09/2021 -	CINEMATHEQUE D IMAGES DE MONTAGNE		ASSOCIATION	177 588,60
<u>Autres</u>				

(1) Hôtel de ville pour les communes et siège de l'établissement pour les EPCL, syndicat etc... et autres lieux publics désignés par la commune ou l'établissement.

(2) Indiquer la date de la décision (délibérations, contrats ou décisions de l'exécutif).

(3) Préciser la nature de la délégation (concession, affermage, régie intéressée ...).

<b>IV – ANNEXES</b>	<b>IV</b>
<b>AUTRES ELEMENTS D'INFORMATIONS LISTE DES ORGANISMES DE REGROUPEMENT</b>	<b>C3.1</b>

**C3.1 – LISTE DES ORGANISMES DE REGROUPEMENT AUXQUELS ADHERE LA COMMUNE OU  
L'ETABLISSEMENT**

DESIGNATION DES ORGANISMES	DATE D'ADHESION	MODE DE FINANCEMENT (1)	MONTANT DU FINANCEMENT
<b>Etablissements publics de coopération intercommunale</b>			
COMMUNAUTE D AGGLOMERATION GAP TALLARD DURANCE	01/01/2017	FISCALITE PROPRE	0,00
<b>Autres organismes de regroupement</b>			

(1) Indiquer si le financement est fait par TPZ, TPU, TPU + fiscalité additionnelle, fiscalité additionnelle ou sans fiscalité propre.

<b>IV – ANNEXES</b>	<b>IV</b>
<b>AUTRES ELEMENTS D'INFORMATIONS LISTE DES ETABLISSEMENTS PUBLICS CREES PAR LA COMMUNE</b>	<b>C3.2</b>

**C3.2 – LISTE DES ETABLISSEMENTS PUBLICS CREES (1)**

<b>Catégorie d'établissement</b>	<b>Intitulé / objet de l'établissement</b>	<b>Date de création</b>	<b>N° et date délibération</b>	<b>Nature de l'activité (SPIC/SPA)</b>	<b>TVA (oui / non)</b>
CCAS	CCAS		-		Non

(1) Il s'agit de recenser les établissements publics créés par la collectivité pour l'exploitation directe d'un service public relevant de sa compétence.

Pour rappel, la collectivité a l'obligation de constituer une régie si le service concerné est de nature industrielle et commerciale (cf. article L. 1412-1 du CGCT) ou la faculté de constituer une régie si le service concerné est de nature administrative et n'est pas de ceux qui, par leur nature ou par la loi, ne peuvent être assurés que par la collectivité elle-même (cf. article L. 1412-2 du CGCT).

Les régies ainsi créées peuvent, au choix de la collectivité, être dotées :

- soit de la personnalité morale et de l'autonomie financière ;
- soit de la seule autonomie financière.

Cependant, il convient de préciser que seules les régies dotées de la personnalité morale et de l'autonomie financière sont dénommées établissement public et doivent être recensées dans cet état.

<b>IV – ANNEXES</b>	<b>IV</b>
<b>AUTRES ELEMENTS D'INFORMATIONS LISTE DES SERVICES INDIVIDUALISES DANS UN BUDGET ANNEXE</b>	<b>C3.3</b>

**C3.3 – LISTE DES SERVICES INDIVIDUALISES DANS UN BUDGET ANNEXE**

Catégorie d'établissement	Intitulé / objet de l'établissement	Date de création	N° et date de délibération	N° SIRET	Nature de l'activité (SPIC/SPA)	TVA (oui / non)
Régie à seule autonomie financière	Parkings Municipaux		-	21050061700530	SPIC	Oui
Régie à seule autonomie financière	Abattoir		-	21050061700589	SPIC	Oui
Régie à seule autonomie financière	Espace culturel	01/01/2008	200712045 - 14/12/2007	21050061700563	SPIC	Oui
Régie à seule autonomie financière	Eau	01/01/2021	20201120 - 27/11/2020	21050061700597	SPIC	Oui
Régie à seule autonomie financière	Régie information urbaine	01/07/2022	2022032408 - 24/03/2022	21050061700605	SPIC	Oui

<b>IV – ANNEXES</b>	<b>IV</b>
<b>AUTRES ELEMENTS D'INFORMATIONS</b> <b>LISTE DES SERVICES ASSUJETTIS A LA TVA ET NON ERIGES EN BUDGET ANNEXE</b>	<b>C3.4</b>

**C3.4 – LISTE DES SERVICES ASSUJETTIS A LA TVA ET NON ERIGES EN BUDGET ANNEXE**

Catégorie d'établissement	Intitulé / objet de l'établissement	Date de création	N° et date délibération	Nature de l'activité (SPIC/SPA)
	Location immeubles		-	

<b>IV – ANNEXES</b>	<b>IV</b>
<b>AUTRES ELEMENTS D'INFORMATION PRESENTATION AGREGÉE DU BUDGET PRINCIPAL ET DES BUDGETS ANNEXES</b>	<b>C3.5</b>

**C3.5 – PRESENTATION AGREGÉE DU BUDGET PRINCIPAL ET DES BUDGETS ANNEXES****1 – BUDGET PRINCIPAL**

SECTION	Crédits ouverts (BP+DM+RAR N-1)	Réalisations - mandats ou titres (1)	Restes à réaliser au 31/12	Crédits annulés
<b>INVESTISSEMENT</b>				
DEPENSES	51 255 541,47	22 732 962,68	18 518 258,03	10 004 320,76
RECETTES	51 255 541,47	27 708 852,70	3 852 413,17	19 694 275,60
<b>FONCTIONNEMENT</b>				
DEPENSES	89 186 632,97	55 088 995,71	0,00	34 097 637,26
RECETTES	89 186 632,97	66 998 713,58	0,00	22 187 919,39

(1) Y compris les rattachements.

**2 – BUDGETS ANNEXES (autant de tableaux que de budget) (1)**

BUDGET : EAU - GAP / N°SIRET : 21050061700597				
SECTION	Crédits ouverts (BP+DM+RAR N-1)	Réalisations - mandats ou titres (2)	Restes à réaliser au 31/12	Crédits annulés
<b>INVESTISSEMENT</b>				
DEPENSES	567 446,35	0,00	0,00	567 446,35
RECETTES	567 446,35	0,00	0,00	567 446,35
<b>FONCTIONNEMENT</b>				
DEPENSES	1 737 703,62	640 706,77	0,00	1 096 996,85
RECETTES	1 737 703,62	986 311,58	0,00	751 392,04

BUDGET : PARKINGS - GAP / N°SIRET : 21050061700514				
SECTION	Crédits ouverts (BP+DM+RAR N-1)	Réalisations - mandats ou titres (2)	Restes à réaliser au 31/12	Crédits annulés
<b>INVESTISSEMENT</b>				
DEPENSES	3 417 341,28	658 793,07	2 038 274,24	720 273,97
RECETTES	3 417 341,28	615 607,60	2 347 013,27	454 720,41
<b>FONCTIONNEMENT</b>				
DEPENSES	2 237 946,13	1 243 780,87	0,00	994 165,26
RECETTES	2 237 946,13	1 672 495,60	0,00	565 450,53

BUDGET : ESPACE CULTUREL - GAP / N°SIRET : 21050061700563				
SECTION	Crédits ouverts (BP+DM+RAR N-1)	Réalisations - mandats ou titres (2)	Restes à réaliser au 31/12	Crédits annulés
<b>INVESTISSEMENT</b>				
DEPENSES	55 039,57	18 128,43	12 266,28	24 644,86
RECETTES	55 039,57	61 099,99	0,00	-6 060,42
<b>FONCTIONNEMENT</b>				
DEPENSES	816 072,46	701 278,81	0,00	114 793,65
RECETTES	816 072,46	715 980,28	0,00	100 092,18

BUDGET : BUDGET ABATTOIR MUNICIPAL / N°SIRET : 21050061700589				
SECTION	Crédits ouverts (BP+DM+RAR N-1)	Réalisations - mandats ou titres (2)	Restes à réaliser au 31/12	Crédits annulés
<b>INVESTISSEMENT</b>				
DEPENSES	10 069 217,11	2 252 706,30	7 664 957,02	151 553,79
RECETTES	10 069 217,11	2 351 998,69	7 459 257,08	257 961,34
<b>FONCTIONNEMENT</b>				
DEPENSES	469 227,97	56 224,85	0,00	413 003,12
RECETTES	469 227,97	164 048,11	0,00	305 179,86



BUDGET : BUDGET INFORMATION URBAINE / N°SIRET : 21050061700605				
SECTION	Crédits ouverts (BP+DM+RAR N-1)	Réalisations - mandats ou titres (2)	Restes à réaliser au 31/12	Crédits annulés
<b>INVESTISSEMENT</b>				
DEPENSES	300 000,00	0,00	171 359,38	128 640,62
RECETTES	300 000,00	300 000,00	0,00	0,00
<b>FONCTIONNEMENT</b>				
DEPENSES	100 010,00	37 465,06	0,00	62 544,94
RECETTES	100 010,00	106 110,46	0,00	-6 100,46

(1) Ne sont pas pris en compte les CCAS et caisses des écoles, régies personnalisées ...qui sont des personnes morales distinctes de la commune ou de l'établissement de rattachement juridique.

(2) Y compris les rattachements.

### 3 – PRESENTATION AGRÉGÉE DU BUDGET PRIMITIF ET DES BUDGETS ANNEXES (avant la neutralisation des flux réciproques)

SECTION	Crédits ouverts (BP+DM+RAR N-1)	Réalisations - mandats ou titres (1)	Restes à réaliser au 31/12	Crédits annulés
<b>INVESTISSEMENT</b>				
DEPENSES	65 664 585,78	25 662 590,48	28 405 114,95	11 596 880,35
RECETTES	65 664 585,78	31 037 558,98	13 658 683,52	20 968 343,28
<b>FONCTIONNEMENT</b>				
DEPENSES	94 547 593,15	57 768 452,07	0,00	36 779 141,08
RECETTES	94 547 593,15	70 643 659,61	0,00	23 903 933,54
<b>TOTAL GENERAL DES DEPENSES</b>	160 212 178,93	83 431 042,55	28 405 114,95	48 376 021,43
<b>TOTAL GENERAL DES RECETTES</b>	160 212 178,93	101 681 218,59	13 658 683,52	44 872 276,82

(1) Y compris les rattachements.

<b>IV – ANNEXES</b>	<b>IV</b>
<b>AUTRES ELEMENTS D'INFORMATION PRESENTATION AGREGÉE ET CONSOLIDÉE DU BUDGET PRINCIPAL ET DES BUDGETS ANNEXES</b>	<b>C3.5</b>

**4 – FLUX RECIPROQUES ENTRE LE BUDGET PRINCIPAL ET LES BUDGETS ANNEXES (Cf. liste des principales opérations en annexe de la M14) (1)**

SECTION	Crédits ouverts (BP+DM+RAR N-1)	Réalisations - mandats ou titres (2)	Restes à réaliser au 31/12	Crédits annulés
<b>INVESTISSEMENT</b>				
DEPENSES	0,00	0,00	0,00	0,00
RECETTES	0,00	0,00	0,00	0,00
<b>FONCTIONNEMENT</b>				
DEPENSES	0,00	0,00	0,00	0,00
RECETTES	0,00	0,00	0,00	0,00

(1) La présentation de ce tableau des flux réciproques est facultative.

(2) Y compris les rattachements.

**5 – PRESENTATION CONSOLIDEE DU BUDGET PRIMITIF ET DES BUDGETS ANNEXES (après la neutralisation des flux réciproques) (1)**

SECTION	Crédits ouverts (BP+DM+RAR N-1)	Réalisations - mandats ou titres (2)	Restes à réaliser au 31/12	Crédits annulés
<b>INVESTISSEMENT</b>				
DEPENSES	65 664 585,78	25 662 590,48	28 405 114,95	11 596 880,35
RECETTES	65 664 585,78	31 037 558,98	13 658 683,52	20 968 343,28
<b>FONCTIONNEMENT</b>				
DEPENSES	94 547 593,15	57 768 452,07	0,00	36 779 141,08
RECETTES	94 547 593,15	70 643 659,61	0,00	23 903 933,54
<b>TOTAL GENERAL DES DEPENSES</b>	160 212 178,93	83 431 042,55	28 405 114,95	48 376 021,43
<b>TOTAL GENERAL DES RECETTES</b>	160 212 178,93	101 681 218,59	13 658 683,52	44 872 276,82

(1) La présentation de ce tableau est obligatoire si celui des flux réciproques est produit.

(2) Y compris les rattachements.

<b>IV – ANNEXES</b>	<b>IV</b>
<b>AUTRES ELEMENTS D'INFORMATION IDENTIFICATION DES FLUX CROISES</b>	<b>C3.6</b>

### C3.6 – IDENTIFICATION DES FLUX CROISES

#### 1 – FLUX RECIPROQUES ENTRE LE GROUPEMENT A FISCALITE PROPRE ET LES COMMUNES (cf. liste des opérations en annexe de la M14)

SECTION	Crédits ouverts (BP + DM dont RAR N-1)	Réalisations - mandats ou titres	Restes à réaliser au 31/12	Crédits annulés
<b>INVESTISSEMENT</b>				
Dépenses	0,00	0,00	0,00	0,00
Recettes	0,00	0,00	0,00	0,00
<b>FONCTIONNEMENT</b>				
Dépenses	0,00	0,00	0,00	0,00
Recettes	0,00	0,00	0,00	0,00

#### 2 – PRESENTATION CONSOLIDEE DU GROUPEMENT A FISCALITE PROPRE ET DES COMMUNES (après la neutralisation des flux réciproques)

SECTION	Crédits ouverts (BP + DM dont RAR N-1)	Réalisations - mandats ou titres	Restes à réaliser au 31/12	Crédits annulés
<b>INVESTISSEMENT</b>				
Dépenses	0,00	0,00	0,00	0,00
Recettes	0,00	0,00	0,00	0,00
<b>FONCTIONNEMENT</b>				
Dépenses	0,00	0,00	0,00	0,00
Recettes	0,00	0,00	0,00	0,00
<b>TOTAL GENERAL DES DEPENSES</b>	0,00	0,00	0,00	0,00
<b>TOTAL GENERAL DES RECETTES</b>	0,00	0,00	0,00	0,00

(1) Cet état doit être rempli uniquement par les groupements à fiscalité propre.

<b>IV – ANNEXES</b>	<b>IV</b>
<b>DECISIONS EN MATIERE DE TAUX DE CONTRIBUTIONS DIRECTES</b>	<b>D1</b>

**D1 – TAUX DE CONTRIBUTIONS DIRECTES**

Libellés	Bases notifiées (si connues à la date de vote)	Variation des bases/N-1 (%)	Taux appliqués par décision de l'assemblée délibérante (%)	Variation de taux/N-1 (%)	Produit voté par l'assemblée délibérante	Variation du produit/N-1 (%)
TFPB	56 324 011,00	4,04	61,86	0,00	34 749 236,00	3,87
TFPNB	191 391,00	-0,02	129,95	0,00	250 674,00	15,71
CFE	0,00	0,00	0,00	0,00	0,00	0,00
<b>TOTAL</b>	<b>0,00</b>	<b>0,00</b>			<b>0,00</b>	<b>0,00</b>















<b>IV – ANNEXES</b>	<b>IV</b>
<b>ARRETE ET SIGNATURES</b>	<b>D2</b>





















Nombre de membres en exercice : 43  
 Nombre de membres présents : 36  
 Nombre de suffrages exprimés : 39  
 VOTES :  
 Pour : 31  
 Contre : 8  
 Abstentions : 0

Date de convocation : 22 Juin 2023

Présenté par (1) : La Première Adjointe au Maire  
 A, le Gap, le 29 Juin 2023

Délibéré par l'assemblée (2), réunie en session.  
 A, le Gap, le 29 Juin 2023  
 Les membres de l'assemblée délibérante (2), Le Conseil municipal

ALLEMAND Marie-José	
ASSO Catherine	
AUGUSTE Cédryc	
BAR Christiane	
BERNERD Françoise	
BLANC Alain	
BOUCHARDY Martine	
BOUTRON Claude	
BROCHIER Jean-Louis	
BUTZBACH Pimprenelle	
CAL Nina	
COLONNA Evelyne	
CORDIER Elie	
DAVID Isabelle	
DIDIER Roger	
DUSSERRE Françoise	
EYRAUD-YAAGOUB Zoubida	
FOREST Solène	
FOULQUE Mélissa	
GALLAND Daniel	
GARCIN Eric	

<b>IV – ANNEXES</b>		<b>IV</b>
<b>ARRETE ET SIGNATURES</b>		<b>D2</b>
GAZIGUIAN Richard		
GEIGER Nicolas		
GENTY Chiara		
GONON Esther		
GRENIER Maryvonne		
KUENTZ Charlotte		
LESBROS Rolande		
MARTIN Jean-Pierre		
MAZET Jérôme		
MEDILI Vincent		
MONTOYA Eric		
MOSTACHI Ginette		
MOUGIN Alexandre		
PATRON Bruno		
PAUCHON Olivier		
PHILIP Pierre		
PIERREL Christophe		
RAPIN Chantal		
REYNIER Joël		
ROUGON Paskale		
SILVESTRI Gil		
VALERO Fabien		

Certifié exécutoire par (1) , compte tenu de la transmission en préfecture, le , et de la publication le

A ,le

(1) Indiquer le maire ou le président de l'organisme.

(2) L'assemblée délibérante étant : .

**REPUBLIQUE FRANÇAISE**

<b>Numéro SIRET</b> <b>21050061700597</b>	<b>COLLECTIVITE DE RATTACHEMENT</b> <b>VILLE VILLE DE GAP</b>
--	--

POSTE COMPTABLE DE : TRESORIER PRINCIPAL GAP

<b>SERVICE PUBLIC LOCAL</b>
-----------------------------

M. 49 (1)

<b>Compte administratif</b>
-----------------------------

BUDGET : EAU - GAP (2)

**ANNEE 2022**

(1) Compléter en fonction du service public local et du plan de comptes utilisé : M. 4, M. 41, M. 42, M. 43, M. 44 ou M. 49.

(2) Indiquer le budget concerné : budget principal ou libellé du budget annexe.

# Sommaire

## I - Informations générales

Modalités de vote du budget 4

## II - Présentation générale du compte administratif

A1 - Vue d'ensemble - Exécution du budget et détail des restes à réaliser 5

A2 - Vue d'ensemble - Section d'exploitation - Chapitres 7

A3 - Vue d'ensemble - Section d'investissement - Chapitres 8

B1 - Balance générale du budget - Dépenses 9

B2 - Balance générale du budget - Recettes 10

## III - Vote du compte administratif

A1 - Section d'exploitation - Détail des dépenses 11

A2 - Section d'exploitation - Détail des recettes 12

B1 - Section d'investissement - Détail des dépenses 13

B2 - Section d'investissement - Détail des recettes 14

B3 - Opérations d'équipement - Détail des chapitres et articles 15

## IV - Annexes

### A - Eléments du bilan

A1.1 - Etat de la dette - Détail des crédits de trésorerie 16

A1.2 - Etat de la dette - Répartition par nature de dette 17

A1.3 - Etat de la dette - Répartition des emprunts par structure de taux 21

A1.4 - Etat de la dette - Typologie de la répartition de l'encours 22

A1.5 - Etat de la dette - Détail des opérations de couverture 23

A1.6 - Etat de la dette - Remboursement anticipé d'un emprunt avec refinancement 25

A1.7 - Etat de la dette - Emprunts renégociés au cours de l'année N 26

A1.8 - Etat de la dette - Autres dettes 27

A2 - Méthodes utilisées pour les amortissements Sans Objet

A3.1 - Etat des provisions et des dépréciations Sans Objet

A3.2 - Etalement des provisions Sans Objet

A4.1 - Equilibre des opérations financières - Dépenses 28

A4.2 - Equilibre des opérations financières - Recettes 29

A5.1.1 - Etat de ventilation des dépenses et recettes des services d'eau et d'assainissement - Exploitation (1) Sans Objet

A5.1.2 - Etat de ventilation des dépenses et recettes des services d'eau et d'assainissement - Investissement (1) Sans Objet

A5.2.1 - Etat de ventilation des dép. et rec. des services d'assainissement collectif et non collectif - Exploitation (1) Sans Objet

A5.2.2 - Etat de ventilation des dép. et rec. des services d'assainissement collectif et non collectif - Investissement (1) Sans Objet

A5.3.1 - Etat de ventilation des dépenses liées à la gestion de la crise sanitaire du COVID-19 - Fonctionnement Sans Objet

A5.3.2 - Etat de ventilation des dépenses liées à la gestion de la crise sanitaire du COVID-19 - Investissement Sans Objet

A6 - Etat des charges transférées Sans Objet

A7 - Détail des opérations pour le compte de tiers Sans Objet

A8.1 - Variation du patrimoine (article R. 2313-3 du CGCT) - Entrées Sans Objet

A8.2 - Variation du patrimoine (article R. 2313-3 du CGCT) - Sorties Sans Objet

A8.3 - Opérations liées aux cessions Sans Objet

A9.1 - Variation du patrimoine (article L. 300-5 du code de l'urbanisme) - Entrées Sans Objet

A9.2 - Variation du patrimoine (article L. 300-5 du code de l'urbanisme) - Sorties Sans Objet

A10 - Etat des travaux en régie Sans Objet

### B - Engagements hors bilan

B1.1 - Etat des emprunts garantis par la régie Sans Objet

B1.2 - Calcul du ratio d'endettement relatif aux garanties d'emprunt Sans Objet

B1.3 - Subventions versées dans le cadre du vote du budget Sans Objet

B1.4 - Etat des contrats de crédit-bail Sans Objet

B1.5 - Etat des contrats de partenariat public-privé Sans Objet

B1.6 - Etat des autres engagements donnés Sans Objet

B1.7 - Etat des engagements reçus Sans Objet

B2.1 - Etat des autorisations de programme et des crédits de paiement afférents Sans Objet

B2.2 - Etat des autorisations d'engagement et des crédits de paiement afférents Sans Objet

### C - Autres éléments d'informations

C1.1 - Etat du personnel Sans Objet

C1.2 - Etat du personnel de la collectivité ou de l'établissement de rattachement employé par la régie Sans Objet

C2 - Liste des organismes dans lesquels a été pris un engagement financier (2) 30

C3 - Liste des services individualisés dans un budget annexe (3) Sans Objet

C4 - Présentation agrégée du budget principal et des budgets annexes Sans Objet



## D - Arrêté et signatures

### D - Arrêté et signatures

31

- (1) Ces états ne sont obligatoires que pour les régies rattachées à des communes et groupements de communes de moins de 3 000 habitants ayant décidé d'établir un budget unique pour leurs services de distribution d'eau potable et d'assainissement dans les conditions fixées par l'article L. 2224-6 du CGCT. Ils n'existent qu'en M49.
- (2) Ces états ne sont obligatoires que pour les régies rattachées à des communes de 3 500 habitants et plus (art. L. 2313-1 du CGCT), à des groupements comprenant au moins une commune de 3 500 habitants et plus (art. L.5211-36 du CGCT, art L. 5711-1 CGCT) et à leurs établissements publics.
- (3) Uniquement pour les services dotés de l'autonomie financière et de la personnalité morale.

Préciser, pour chaque annexe, si l'état est sans objet le cas échéant.

<b>I – INFORMATIONS GENERALES</b>	<b>I</b>
<b>MODALITES DE VOTE DU BUDGET</b>	

I – L'assemblée délibérante a voté le présent budget par nature :

- au niveau (1) du chapitre pour la section de fonctionnement ;
- au niveau (1) du chapitre pour la section d'investissement.
- sans (2) les chapitres « opérations d'équipement » de l'état III B 3.

La liste des articles spécialisés sur lesquels l'ordonnateur ne peut procéder à des virements d'article à article est la suivante :

II – En l'absence de mention au paragraphe I ci-dessus, le budget est réputé voté par chapitre, et, en section d'investissement, sans chapitre de dépense « opération d'équipement ».

III – Les provisions sont (3) semi-budgétaires (pas d'inscriptions en recettes de la section d'investissement) .

(1) A compléter par « du chapitre » ou « de l'article ».

(2) Indiquer « avec » ou « sans » les chapitres opérations d'équipement.

(3) A compléter par un seul des deux choix suivants :

- semi-budgétaires (pas d'inscription en recette de la section d'investissement),
- budgétaires (délibération n° ..... du .....).

<b>II – PRESENTATION GENERALE DU COMPTE ADMINISTRATIF</b>	<b>II</b>
<b>VUE D'ENSEMBLE</b>	<b>A1</b>

**EXECUTION DU BUDGET**

		DEPENSES	RECETTES	SOLDE D'EXECUTION (1)
REALISATIONS DE L'EXERCICE (mandats et titres)	Section d'exploitation	A 640 706,77	G 986 311,58	G-A 345 604,81
	Section d'investissement	B 0,00	H 0,00	H-B 0,00

		+		+	
REPORTS DE L'EXERCICE N-1	Report en section d'exploitation (002)	C 0,00 (si déficit)	I 668 374,35 (si excédent)		
	Report en section d'investissement (001)	D 0,00 (si déficit)	J 0,00 (si excédent)		

		DEPENSES	RECETTES	SOLDE D'EXECUTION (1)
=		=		
<b>TOTAL (réalisations + reports)</b>		P= A+B+C+D 640 706,77	Q= G+H+I+J 1 654 685,93	=Q-P 1 013 979,16

RESTES A REALISER A REPORTER EN N+1 (2)	Section d'exploitation	E 0,00	K 0,00
	Section d'investissement	F 0,00	L 0,00
	TOTAL des restes à réaliser à reporter en N+1	= E+F 0,00	= K+L 0,00

		DEPENSES	RECETTES	SOLDE D'EXECUTION (1)
RESULTAT CUMULE	Section d'exploitation	= A+C+E 640 706,77	= G+I+K 1 654 685,93	1 013 979,16
	Section d'investissement	= B+D+F 0,00	= H+J+L 0,00	0,00
	TOTAL CUMULE	= A+B+C+D+E+F 640 706,77	= G+H+I+J+K+L 1 654 685,93	1 013 979,16

**DETAIL DES RESTES A REALISER**

Chap.	Libellé	Dépenses engagées non mandatées	Titres restant à émettre
<b>TOTAL DE LA SECTION D'EXPLOITATION</b>		E 0,00	K 0,00
011	Charges à caractère général	0,00	
012	Charges de personnel, frais assimilés	0,00	
014	Atténuations de produits	0,00	
65	Autres charges de gestion courante	0,00	
66	Charges financières	0,00	
67	Charges exceptionnelles	0,00	
69	Impôts sur les bénéfices et assimilés	0,00	
70	Ventes produits fabriqués, prestations		0,00
73	Produits issus de la fiscalité		0,00
74	Subventions d'exploitation		0,00
75	Autres produits de gestion courante		0,00
013	Atténuations de charges		0,00
76	Produits financiers		0,00
77	Produits exceptionnels		0,00
<b>TOTAL DE LA SECTION D'INVESTISSEMENT</b>		F 0,00	L 0,00
10	Dotations, fonds divers et réserves	0,00	0,00
13	Subventions d'investissement	0,00	0,00
16	Emprunts et dettes assimilées	0,00	0,00
18	Compte de liaison : affectat° (BA,régie) (6)	0,00	0,00

Chap.	Libellé	Dépenses engagées non mandatées	Titres restant à émettre
20	Immobilisations incorporelles	0,00	0,00
21	Immobilisations corporelles	0,00	0,00
22	Immobilisations reçues en affectation (5)	0,00	0,00
23	Immobilisations en cours	0,00	0,00
26	Participat° et créances rattachées	0,00	0,00
27	Autres immobilisations financières	0,00	0,00

(1) Indiquer le signe – si les dépenses sont supérieures aux recettes, et + si les recettes sont supérieures aux dépenses.

(2) Les restes à réaliser de la section d'exploitation correspondent en dépenses, aux dépenses engagées non mandatées et non rattachées telles qu'elles ressortent de la comptabilité des engagements et en recettes, aux recettes certaines n'ayant pas donné lieu à l'émission d'un titre et non rattachées (R. 2311-11 du CGCT).

Les restes à réaliser de la section d'investissement correspondent en dépenses, aux dépenses engagées non mandatées au 31/12 de l'exercice précédent telles qu'elles ressortent de la comptabilité des engagements et aux recettes certaines n'ayant pas donné lieu à l'émission d'un titre au 31/12 de l'exercice précédent (R. 2311-11 du CGCT).

(3) Le chapitre 45 doit être détaillé conformément au plan de comptes, tant en recettes qu'en dépenses.

<b>II – PRESENTATION GENERALE DU COMPTE ADMINISTRATIF</b>	<b>II</b>
<b>SECTION D'EXPLOITATION – CHAPITRES</b>	<b>A2</b>

## DEPENSES D'EXPLOITATION

Chap.	Libellé	Crédits ouverts (BP+DM+RAR N-1)	Crédits employés (ou restant à employer)			Crédits annulés (1)
			Mandats émis	Charges rattachées	Restes à réaliser au 31/12	
011	Charges à caractère général	1 147 150,16	633 506,77	7 200,00	0,00	506 443,39
012	Charges de personnel, frais assimilés	0,00	0,00	0,00	0,00	0,00
014	Atténuations de produits	0,00	0,00	0,00	0,00	0,00
65	Autres charges de gestion courante	0,00	0,00	0,00	0,00	0,00
<b>Total des dépenses de gestion courante</b>		<b>1 147 150,16</b>	<b>633 506,77</b>	<b>7 200,00</b>	<b>0,00</b>	<b>506 443,39</b>
66	Charges financières	18 000,00	0,00	0,00	0,00	18 000,00
67	Charges exceptionnelles	5 107,11	0,00	0,00	0,00	5 107,11
68	Dotations aux provisions et dépréciat°(2)	0,00	0,00			0,00
69	Impôts sur les bénéfices et assimilés(3)	0,00	0,00	0,00	0,00	0,00
022	Dépenses imprévues	0,00				
<b>Total des dépenses réelles d'exploitation</b>		<b>1 170 257,27</b>	<b>633 506,77</b>	<b>7 200,00</b>	<b>0,00</b>	<b>529 550,50</b>
023	Virement à la section d'investissement (4)	242 446,35				
042	Opérat° ordre transfert entre sections (4)	325 000,00	0,00			325 000,00
043	Opérat° ordre intérieur de la section (uniquement en M44) (4)	0,00	0,00			0,00
<b>Total des dépenses d'ordre d'exploitation</b>		<b>567 446,35</b>	<b>0,00</b>			<b>567 446,35</b>
<b>TOTAL</b>		<b>1 737 703,62</b>	<b>633 506,77</b>	<b>7 200,00</b>	<b>0,00</b>	<b>1 096 996,85</b>
<b>Pour information D 002 Déficit d'exploitation reporté de N-1</b>		<b>0,00</b>				

## RECETTES D'EXPLOITATION

Chap.	Libellé	Crédits ouverts (BP+DM+RAR N-1)	Crédits employés (ou restant à employer)			Crédits annulés
			Titres émis	Prod. rattachées	Restes à réaliser au 31/12	
013	Atténuations de charges	0,00	0,00	0,00	0,00	0,00
70	Ventes produits fabriqués, prestations	952 900,00	486 248,28	482 775,12	0,00	-16 123,40
73	Produits issus de la fiscalité(5)	0,00	0,00	0,00	0,00	0,00
74	Subventions d'exploitation	0,00	0,00	0,00	0,00	0,00
75	Autres produits de gestion courante	18 000,00	17 288,18	0,00	0,00	711,82
<b>Total des recettes de gestion courante</b>		<b>970 900,00</b>	<b>503 536,46</b>	<b>482 775,12</b>	<b>0,00</b>	<b>-15 411,58</b>
76	Produits financiers	0,00	0,00	0,00	0,00	0,00
77	Produits exceptionnels	85 429,27	0,00	0,00	0,00	85 429,27
78	Reprises sur provisions et dépréciations (2)	0,00	0,00			0,00
<b>Total des recettes réelles d'exploitation</b>		<b>1 056 329,27</b>	<b>503 536,46</b>	<b>482 775,12</b>	<b>0,00</b>	<b>70 017,69</b>
042	Opérat° ordre transfert entre sections (4)	13 000,00	0,00			13 000,00
043	Opérat° ordre intérieur de la section (uniquement en M44) (4)	0,00	0,00			0,00
<b>Total des recettes d'ordre d'exploitation</b>		<b>13 000,00</b>	<b>0,00</b>			<b>13 000,00</b>
<b>TOTAL</b>		<b>1 069 329,27</b>	<b>503 536,46</b>	<b>482 775,12</b>	<b>0,00</b>	<b>83 017,69</b>
<b>Pour information R 002 Excédent d'exploitation reporté de N-1</b>		<b>668 374,35</b>				

(1) Les crédits annulés correspondent aux crédits ouverts desquels il convient de soustraire les crédits employés.

(2) Si la régie applique le régime des provisions semi-budgétaires, ainsi que pour la dotation aux dépréciations des stocks de fournitures et de marchandises, des créances et des valeurs mobilières de placement, aux dépréciations des comptes de tiers et aux dépréciations des comptes financiers.

(3) Ce chapitre n'existe pas en M. 49.

(4) DE 023 = RI 021 ; DI 040 = RE 042 ; RI 040 = DE 042 ; DI 041 = RI 041 ; DE 043 = RE 043.

(5) Ce chapitre existe uniquement en M41, M43 et M44.

<b>II – PRESENTATION GENERALE DU COMPTE ADMINISTRATIF</b>	<b>II</b>
<b>SECTION D'INVESTISSEMENT – CHAPITRES</b>	<b>A3</b>

**DEPENSES D'INVESTISSEMENT**

Chap.	Libellé	Crédits ouverts (BP+DM+RAR N-1)	Mandats émis	Restes à réaliser au 31/12	Crédits annulés (1)
20	Immobilisations incorporelles	8 000,00	0,00	0,00	8 000,00
21	Immobilisations corporelles	0,00	0,00	0,00	0,00
22	Immobilisations reçues en affectation	0,00	0,00	0,00	0,00
23	Immobilisations en cours	486 746,35	0,00	0,00	486 746,35
	Total des opérations d'équipement	0,00	0,00	0,00	0,00
	<b>Total des dépenses d'équipement</b>	<b>494 746,35</b>	<b>0,00</b>	<b>0,00</b>	<b>494 746,35</b>
10	Dotations, fonds divers et réserves	0,00	0,00	0,00	0,00
13	Subventions d'investissement	0,00	0,00	0,00	0,00
16	Emprunts et dettes assimilées	59 700,00	0,00	0,00	59 700,00
18	Compte de liaison : affectat° (BA,régie) (3)	0,00	0,00	0,00	0,00
26	Participat° et créances rattachées	0,00	0,00	0,00	0,00
27	Autres immobilisations financières	0,00	0,00	0,00	0,00
020	Dépenses imprévues	0,00			
	<b>Total des dépenses financières</b>	<b>59 700,00</b>	<b>0,00</b>	<b>0,00</b>	<b>59 700,00</b>
45...	<b>Total des opérations pour compte de tiers (4)</b>	<b>0,00</b>	<b>0,00</b>	<b>0,00</b>	<b>0,00</b>
	<b>Total des dépenses réelles d'investissement</b>	<b>554 446,35</b>	<b>0,00</b>	<b>0,00</b>	<b>554 446,35</b>
040	Opérat° ordre transfert entre sections (2)	13 000,00	0,00		13 000,00
041	Opérations patrimoniales (2)	0,00	0,00		0,00
	<b>Total des dépenses d'ordre d'investissement</b>	<b>13 000,00</b>	<b>0,00</b>		<b>13 000,00</b>
	<b>TOTAL</b>	<b>567 446,35</b>	<b>0,00</b>	<b>0,00</b>	<b>567 446,35</b>
	<b>Pour information</b>	<b>0,00</b>			
	<b>D 001 Solde d'exécution négatif reporté de N-1</b>				

**RECETTES D'INVESTISSEMENT**

Chap.	Libellé	Crédits ouverts (BP+DM+RAR N-1)	Titres émis	Restes à réaliser au 31/12	Crédits annulés
13	Subventions d'investissement	0,00	0,00	0,00	0,00
16	Emprunts et dettes assimilées (hors 165)	0,00	0,00	0,00	0,00
20	Immobilisations incorporelles	0,00	0,00	0,00	0,00
21	Immobilisations corporelles	0,00	0,00	0,00	0,00
22	Immobilisations reçues en affectation	0,00	0,00	0,00	0,00
23	Immobilisations en cours	0,00	0,00	0,00	0,00
	<b>Total des recettes d'équipement</b>	<b>0,00</b>	<b>0,00</b>	<b>0,00</b>	<b>0,00</b>
10	Dotations, fonds divers et réserves	0,00	0,00	0,00	0,00
106	Réserves (5)	0,00	0,00	0,00	0,00
165	Dépôts et cautionnements reçus	0,00	0,00	0,00	0,00
18	Compte de liaison : affectat° (BA,régie)(3)	0,00	0,00	0,00	0,00
26	Participat° et créances rattachées	0,00	0,00	0,00	0,00
27	Autres immobilisations financières	0,00	0,00	0,00	0,00
	<b>Total des recettes financières</b>	<b>0,00</b>	<b>0,00</b>	<b>0,00</b>	<b>0,00</b>
45...	<b>Total des opérations pour le compte de tiers (4)</b>	<b>0,00</b>	<b>0,00</b>	<b>0,00</b>	<b>0,00</b>
	<b>Total des recettes réelles d'investissement</b>	<b>0,00</b>	<b>0,00</b>	<b>0,00</b>	<b>0,00</b>
021	Virement de la section d'exploitation (2)	242 446,35			
040	Opérat° ordre transfert entre sections (2)	325 000,00	0,00		325 000,00
041	Opérations patrimoniales (2)	0,00	0,00		0,00
	<b>Total des recettes d'ordre d'investissement</b>	<b>567 446,35</b>	<b>0,00</b>		<b>567 446,35</b>
	<b>TOTAL</b>	<b>567 446,35</b>	<b>0,00</b>	<b>0,00</b>	<b>567 446,35</b>
	<b>Pour information</b>	<b>0,00</b>			
	<b>R 001 Solde d'exécution positif reporté de N-1</b>				

(1) Les crédits annulés correspondent aux crédits ouverts auxquels il convient de soustraire les crédits employés.

(2) DE 023 = RI 021 ; DI 040 = RE 042 ; RI 040 = DE 042 ; DI 041 = RI 041 ; DE 043 = RE 043.

(3) A servir uniquement, en dépense, lorsque la régie effectue une dotation initiale en espèces au profit d'un service public non personnalisé qu'elle crée et, en recettes, lorsque le service non personnalisé reçoit une dotation en espèces de la part de sa collectivité de rattachement.

(4) Seul le total des opérations réelles pour compte de tiers figure sur cet état (voir le détail Annexe IV A7).

(5) Le compte 106 n'est pas un chapitre mais un article du chapitre 10.

<b>II – PRESENTATION GENERALE DU COMPTE ADMINISTRATIF</b>	<b>II</b>
<b>BALANCE GENERALE DU BUDGET</b>	<b>B1</b>

**1 – MANDATS EMIS (y compris sur les restes à réaliser N-1)**

	EXPLOITATION	Opérations réelles (1)	Opérations d'ordre (2)	TOTAL
011	Charges à caractère général	640 706,77		640 706,77
012	Charges de personnel, frais assimilés	0,00		0,00
014	Atténuations de produits	0,00		0,00
60	<i>Achats et variation des stocks (3)</i>		0,00	0,00
65	Autres charges de gestion courante	0,00		0,00
66	Charges financières	0,00	0,00	0,00
67	Charges exceptionnelles	0,00	0,00	0,00
68	Dot. Amortist, dépréciat°, provisions	0,00	0,00	0,00
69	Impôts sur les bénéfiques et assimilés(4)	0,00		0,00
71	<i>Production stockée (ou déstockage) (3)</i>		0,00	0,00
<b>Dépenses d'exploitation – Total</b>		<b>640 706,77</b>	<b>0,00</b>	<b>640 706,77</b>

+

<b>D 002 DEFICIT D'EXPLOITATION REPORTE DE N-1</b>	<b>0,00</b>
--	-------------

=

<b>TOTAL DES DEPENSES D'EXPLOITATION CUMULEES</b>	<b>640 706,77</b>
---	-------------------

	INVESTISSEMENT	Opérations réelles (1)	Opérations d'ordre (2)	TOTAL
10	Dotations, fonds divers et réserves	0,00	0,00	0,00
13	Subventions d'investissement	0,00	0,00	0,00
14	<i>Prov. Réglementées, amort. dérogatoires</i>		0,00	0,00
15	<i>Provisions pour risques et charges (5)</i>		0,00	0,00
16	Emprunts et dettes assimilées (sauf 1688 non budgétaire)	0,00	0,00	0,00
18	Compte de liaison : affectat° (BA,régie)	0,00		0,00
	Total des opérations d'équipement	0,00		0,00
20	Immobilisations incorporelles (6)	0,00	0,00	0,00
21	Immobilisations corporelles (6)	0,00	0,00	0,00
22	Immobilisations reçues en affectation (6)	0,00	0,00	0,00
23	Immobilisations en cours (6)	0,00	0,00	0,00
26	Participations et créances rattachées	0,00	0,00	0,00
27	Autres immobilisations financières	0,00	0,00	0,00
28	<i>Amortissement des immobilisations(reprises)</i>		0,00	0,00
29	<i>Dépréciation des immobilisations</i>		0,00	0,00
39	<i>Dépréciat° des stocks et en-cours</i>		0,00	0,00
45...	Total des opérations pour compte de tiers (7)	0,00	0,00	0,00
481	<i>Charges à répartir plusieurs exercices</i>		0,00	0,00
3...	Stocks	0,00	0,00	0,00
<b>Dépenses d'investissement –Total</b>		<b>0,00</b>	<b>0,00</b>	<b>0,00</b>

+

<b>D 001 SOLDE D'EXECUTION NEGATIF REPORTE N-1</b>	<b>0,00</b>
--	-------------

=

<b>TOTAL DES DEPENSES D'INVESTISSEMENT CUMULEE</b>	<b>0,00</b>
--	-------------

- (1) Y compris les opérations relatives au rattachement des charges et des produits et les opérations d'ordre semi-budgétaires.  
 (2) Voir liste des opérations d'ordre.  
 (3) Permet de retracer les variations de stocks (sauf stocks de marchandises et de fournitures).  
 (4) Ce chapitre n'existe pas en M. 49.  
 (5) Si la régie applique le régime des provisions budgétaires.  
 (6) Hors chapitres « opérations d'équipement ».  
 (7) Seul le total des opérations pour compte de tiers figure sur cet état (voir le détail Annexe IV A7).

<b>II – PRESENTATION GENERALE DU COMPTE ADMINISTRATIF</b>	<b>II</b>
<b>BALANCE GENERALE DU BUDGET</b>	<b>B2</b>

**2 – Titres émis (y compris sur les restes à réaliser N-1)**

	EXPLOITATION	Opérations réelles (1)	Opérations d'ordre (2)	TOTAL
013	Atténuations de charges	0,00		0,00
60	Achats et variation des stocks (3)		0,00	0,00
70	Ventes produits fabriqués, prestations	969 023,40		969 023,40
71	Production stockée (ou déstockage)(3)		0,00	0,00
72	Production immobilisée		0,00	0,00
73	Produits issus de la fiscalité(7)	0,00		0,00
74	Subventions d'exploitation	0,00		0,00
75	Autres produits de gestion courante	17 288,18		17 288,18
76	Produits financiers	0,00	0,00	0,00
77	Produits exceptionnels	0,00	0,00	0,00
78	Reprise amort., dépréciat° et provisions	0,00	0,00	0,00
79	Transferts de charges		0,00	0,00
<b>Recettes d'exploitation – Total</b>		<b>986 311,58</b>	<b>0,00</b>	<b>986 311,58</b>

+

<b>R 002 EXCEDENT D'EXPLOITATION REPORTE DE N-1</b>	<b>668 374,35</b>
---	-------------------

=

<b>TOTAL DES RECETTES D'EXPLOITATION CUMULEES</b>	<b>1 654 685,93</b>
---	---------------------

	INVESTISSEMENT	Opérations réelles (1)	Opérations d'ordre (2)	TOTAL
10	Dotations, fonds divers et réserves (sauf 106)	0,00	0,00	0,00
13	Subventions d'investissement	0,00	0,00	0,00
14	Prov. Réglementées, amort. dérogatoires		0,00	0,00
15	Provisions pour risques et charges (4)		0,00	0,00
16	Emprunts et dettes assimilées (sauf 1688 non budgétaire)	0,00	0,00	0,00
18	Comptes liaison : affectat° BA, régies	0,00		0,00
20	Immobilisations incorporelles(5)	0,00	0,00	0,00
21	Immobilisations corporelles(5)	0,00	0,00	0,00
22	Immobilisations reçues en affectation(5)	0,00	0,00	0,00
23	Immobilisations en cours(5)	0,00	0,00	0,00
26	Participations et créances rattachées	0,00	0,00	0,00
27	Autres immobilisations financières	0,00	0,00	0,00
28	Amortissement des immobilisations		0,00	0,00
29	Dépréciation des immobilisations (4)		0,00	0,00
39	Dépréciat° des stocks et en-cours (4)		0,00	0,00
45...	Opérations pour compte de tiers (6)	0,00	0,00	0,00
481	Charges à répartir plusieurs exercices		0,00	0,00
491	Dépréciations des comptes de clients		0,00	0,00
3...	Stocks	0,00	0,00	0,00
<b>Recettes d'investissement – Total</b>		<b>0,00</b>	<b>0,00</b>	<b>0,00</b>

+

<b>R 001 SOLDE D'EXECUTION POSITIF REPORTE DE N-1</b>	<b>0,00</b>
---	-------------

+

<b>AFFECTATION AUX COMPTES 106</b>	<b>0,00</b>
------------------------------------	-------------

=

<b>TOTAL DES RECETTES D'INVESTISSEMENT CUMULEES</b>	<b>0,00</b>
---	-------------

(1) Y compris les opérations relatives au rattachement des charges et des produits et les opérations d'ordre semi-budgétaires.

(2) Voir liste des opérations d'ordre.

(3) Permet de retracer les variations de stocks (sauf stocks de marchandises et de fournitures).

(4) Si la régie applique le régime des provisions budgétaires.

(5) Hors chapitres « opérations d'équipement ».

(6) Seul le total des opérations pour compte de tiers figure sur cet état (voir le détail Annexe IV A7).

(7) Ce chapitre existe uniquement en M. 41, en M. 43 et en M. 44.



III – VOTE DU COMPTE ADMINISTRATIF						III
SECTION D'EXPLOITATION – DETAIL DES DEPENSES						A1
Chap/ art (1)	Libellé (1)	Crédits ouverts (BP+DM+RAR N-1)	Crédits employés (ou restant à employer)			Crédits annulés
			Mandats émis	Charges rattachées	Restes à réaliser au 31/12	
<b>011</b>	<b>Charges à caractère général (2) (3)</b>	<b>1 147 150,16</b>	<b>633 506,77</b>	<b>7 200,00</b>	<b>0,00</b>	<b>506 443,39</b>
605	Achats d'eau	437 307,99	317 503,93	0,00	0,00	119 804,06
6061	Fournitures non stockables (eau, énergie)	7 860,00	0,00	0,00	0,00	7 860,00
6068	Autres matières et fournitures	20 678,00	678,00	0,00	0,00	20 000,00
6135	Locations mobilières	4 140,00	4 140,00	0,00	0,00	0,00
61523	Entretien, réparations réseaux	364 144,10	125 018,69	2 500,00	0,00	236 625,41
61528	Entretien, réparation autres biens immob.	98 380,00	0,00	0,00	0,00	98 380,00
617	Etudes et recherches	55 842,00	39 942,00	3 000,00	0,00	12 900,00
6227	Frais d'actes et de contentieux	2 375,00	675,00	1 700,00	0,00	0,00
6281	Concours divers (cotisations)	34 367,17	24 709,15	0,00	0,00	9 658,02
6288	Autres	1 215,00	0,00	0,00	0,00	1 215,00
6371	Redevance versée aux agences de l'eau	120 840,90	120 840,00	0,00	0,00	0,90
<b>012</b>	<b>Charges de personnel, frais assimilés</b>	<b>0,00</b>	<b>0,00</b>	<b>0,00</b>	<b>0,00</b>	<b>0,00</b>
<b>014</b>	<b>Atténuations de produits (4)</b>	<b>0,00</b>	<b>0,00</b>	<b>0,00</b>	<b>0,00</b>	<b>0,00</b>
<b>65</b>	<b>Autres charges de gestion courante</b>	<b>0,00</b>	<b>0,00</b>	<b>0,00</b>	<b>0,00</b>	<b>0,00</b>
<b>TOTAL DEPENSES DE GESTION DES SERVICES (a) = (011+012+014+65)</b>		<b>1 147 150,16</b>	<b>633 506,77</b>	<b>7 200,00</b>	<b>0,00</b>	<b>506 443,39</b>
<b>66</b>	<b>Charges financières (b) (5)</b>	<b>18 000,00</b>	<b>0,00</b>	<b>0,00</b>	<b>0,00</b>	<b>18 000,00</b>
66111	Intérêts réglés à l'échéance	18 000,00	0,00	0,00	0,00	18 000,00
<b>67</b>	<b>Charges exceptionnelles (c)</b>	<b>5 107,11</b>	<b>0,00</b>	<b>0,00</b>	<b>0,00</b>	<b>5 107,11</b>
673	Titres annulés (sur exercices antérieurs)	5 107,11	0,00	0,00	0,00	5 107,11
<b>68</b>	<b>Dotations aux provisions et dépréciat° (d) (6)</b>	<b>0,00</b>	<b>0,00</b>			<b>0,00</b>
<b>69</b>	<b>Impôts sur les bénéfices et assimilés (e) (7)</b>	<b>0,00</b>	<b>0,00</b>	<b>0,00</b>	<b>0,00</b>	<b>0,00</b>
<b>022</b>	<b>Dépenses imprévues (f)</b>	<b>0,00</b>				
<b>TOTAL DES DEPENSES REELLES = a+b+c+d+e+f</b>		<b>1 170 257,27</b>	<b>633 506,77</b>	<b>7 200,00</b>	<b>0,00</b>	<b>529 550,50</b>
<b>023</b>	<b>Virement à la section d'investissement</b>	<b>242 446,35</b>				
<b>042</b>	<b>Opérat° ordre transfert entre sections (8)(9)</b>	<b>325 000,00</b>	<b>0,00</b>			<b>325 000,00</b>
6811	Dot. amort. Immos incorp. et corporelles	325 000,00	0,00			325 000,00
<b>TOTAL DES PRELEVEMENTS AU PROFIT DE LA SECTION D'INVESTISSEMENT</b>		<b>567 446,35</b>	<b>0,00</b>			<b>567 446,35</b>
<b>043</b>	<b>Opérat° ordre intérieur de la section (10)</b>	<b>0,00</b>	<b>0,00</b>			<b>0,00</b>
<b>TOTAL DES DEPENSES D'ORDRE</b>		<b>567 446,35</b>	<b>0,00</b>			<b>567 446,35</b>
<b>TOTAL DES DEPENSES D'EXPLOITATION DE L'EXERCICE (= Total des opérations réelles et d'ordre)</b>		<b>1 737 703,62</b>	<b>633 506,77</b>	<b>7 200,00</b>	<b>0,00</b>	<b>1 096 996,85</b>
<b>Pour information D 002 Déficit d'exploitation reporté de N-1</b>		<b>0,00</b>				

**Détail du calcul des ICNE au compte 66112 (5)**

Montant des ICNE de l'exercice	0,00
- Montant des ICNE de l'exercice N-1	0,00
= Différence ICNE N – ICNE N-1	0,00

(1) Détailler les chapitres budgétaires par article conformément au plan de comptes utilisé par la régie.

(2) Le compte 621 est retracé au sein du chapitre 012.

(3) Le compte 634 est uniquement ouvert en M. 41.

(4) Le compte 739 est uniquement ouvert en M. 43 et en M. 44.

(5) Si le montant des ICNE de l'exercice est inférieur au montant de l'exercice N-1, le montant de l'article 66112 sera négatif.

(6) Si la régie applique le régime des provisions semi-budgétaires, ainsi que pour la dotation aux dépréciations des stocks de fournitures et de marchandises, des créances et des valeurs mobilières de placement, aux dépréciations des comptes de tiers et aux dépréciations des comptes financiers.

(7) Ce chapitre n'existe pas en M. 49.

(8) Cf. définitions du chapitre des opérations d'ordre, DE 042 = RI 040.

(9) Le compte 6815 peut figurer dans le détail du chapitre 042 si la régie applique le régime des provisions budgétaires.

(10) Chapitre destiné à retracer les opérations particulières telles que les opérations de stocks ou liées à la tenue d'un inventaire permanent simplifié.

III – VOTE DU COMPTE ADMINISTRATIF						III
SECTION D'EXPLOITATION – DETAIL DES RECETTES						A2
Chap/ art(1)	Libellé (1)	Crédits ouverts (BP+DM+RAR N-1)	Crédits employés (ou restant à employer)			Crédits annulés
			Titres émis	Produits rattachés	Restes à réaliser au 31/12	
013	Atténuations de charges (2)	0,00	0,00	0,00	0,00	0,00
70	Ventes produits fabriqués, prestations	952 900,00	486 248,28	482 775,12	0,00	-16 123,40
70118	Autres ventes d'eau	52 900,00	16 323,64	0,00	0,00	36 576,36
70128	Autres taxes et redevances	900 000,00	469 924,64	482 775,12	0,00	-52 699,76
73	Produits issus de la fiscalité (3)	0,00	0,00	0,00	0,00	0,00
74	Subventions d'exploitation	0,00	0,00	0,00	0,00	0,00
75	Autres produits de gestion courante	18 000,00	17 288,18	0,00	0,00	711,82
757	Redevances des fermiers, concession..	18 000,00	17 288,18	0,00	0,00	711,82
<b>TOTAL = RECETTES DE GESTION DES SERVICES (a) = 70+73+74+75+013</b>		<b>970 900,00</b>	<b>503 536,46</b>	<b>482 775,12</b>	<b>0,00</b>	<b>-15 411,58</b>
76	Produits financiers (b)	0,00	0,00	0,00	0,00	0,00
77	Produits exceptionnels (c)	85 429,27	0,00	0,00	0,00	85 429,27
778	Autres produits exceptionnels	85 429,27	0,00	0,00	0,00	85 429,27
78	Reprises sur provisions et dépréciations (d) (4)	0,00	0,00			0,00
<b>TOTAL DES RECETTES REELLES =a+b+c+d</b>		<b>1 056 329,27</b>	<b>503 536,46</b>	<b>482 775,12</b>	<b>0,00</b>	<b>70 017,69</b>
042	Opérat° ordre transfert entre sections (6)	13 000,00	0,00			13 000,00
777	Quote-part subv invest transf cpte résul	13 000,00	0,00			13 000,00
043	Opérat° ordre intérieur de la section (5)	0,00	0,00			0,00
<b>TOTAL DES RECETTES D'ORDRE</b>		<b>13 000,00</b>	<b>0,00</b>			<b>13 000,00</b>
<b>TOTAL DES RECETTES D'EXPLOITATION DE L'EXERCICE (=Total des opérations réelles et d'ordre)</b>		<b>1 069 329,27</b>	<b>503 536,46</b>	<b>482 775,12</b>	<b>0,00</b>	<b>83 017,69</b>
Pour information R 002 Excédent d'exploitation reporté de N-1		668 374,35				

**Détail du calcul des ICNE au compte 7622**

Montant des ICNE de l'exercice	0,00
- Montant des ICNE de l'exercice N-1	0,00
= Différence ICNE N – ICNE N-1	0,00

(1) Détailler les chapitres budgétaires par article conformément au plan de comptes utilisé par la régie.

(2) L'article 699 n'existe pas en M. 49.

(3) Ce chapitre existe uniquement en M. 41, M. 43 et M. 44.

(4) Si la régie applique le régime des provisions semi-budgétaires, ainsi que pour la dotation aux dépréciations des stocks de fournitures et de marchandises, des créances et des valeurs mobilières de placement, aux dépréciations des comptes de tiers et aux dépréciations des comptes financiers.

(5) Cf. Définitions du chapitre des opérations d'ordre, RE 042 = DI 040, RE 043=DE 043.

(6) Le compte 7815 peut figurer dans le détail du chapitre 042 si la régie a opté pour les provisions budgétaires.

III – VOTE DU COMPTE ADMINISTRATIF					III
SECTION D'INVESTISSEMENT – DETAIL DES DEPENSES					B1
Chap/ art (1)	Libellé (1)	Crédits ouverts (BP+DM+RAR N-1)	Mandats émis	Restes à réaliser au 31/12	Crédits annulés (2)
20	Immobilisations incorporelles (hors opérations)	8 000,00	0,00	0,00	8 000,00
2031	Frais d'études	8 000,00	0,00	0,00	8 000,00
21	Immobilisations corporelles (hors opérations)	0,00	0,00	0,00	0,00
22	Immobilisations reçues en affectation (hors opérations)	0,00	0,00	0,00	0,00
23	Immobilisations en cours (hors opérations)	486 746,35	0,00	0,00	486 746,35
2315	Installat°, matériel et outillage techni	486 746,35	0,00	0,00	486 746,35
	<b>Total des dépenses d'équipement</b>	<b>494 746,35</b>	<b>0,00</b>	<b>0,00</b>	<b>494 746,35</b>
10	Dotations, fonds divers et réserves	0,00	0,00	0,00	0,00
13	Subventions d'investissement	0,00	0,00	0,00	0,00
16	Emprunts et dettes assimilées	59 700,00	0,00	0,00	59 700,00
1641	Emprunts en euros	59 700,00	0,00	0,00	59 700,00
18	Compte de liaison : affectat° (BA,régie)	0,00	0,00	0,00	0,00
26	Participat° et créances rattachées	0,00	0,00	0,00	0,00
27	Autres immobilisations financières	0,00	0,00	0,00	0,00
020	Dépenses imprévues	0,00			
	<b>Total des dépenses financières</b>	<b>59 700,00</b>	<b>0,00</b>	<b>0,00</b>	<b>59 700,00</b>
	<b>Total des dépenses d'opérations pour compte de tiers</b>	<b>0,00</b>	<b>0,00</b>	<b>0,00</b>	<b>0,00</b>
	<b>TOTAL DEPENSES REELLES</b>	<b>554 446,35</b>	<b>0,00</b>	<b>0,00</b>	<b>554 446,35</b>
040	Opérat° ordre transfert entre sections (5)	13 000,00	0,00		13 000,00
	Reprises sur autofinancement antérieur(6)	13 000,00	0,00		13 000,00
139111	Sub. équipt cpte résult. Agence de l'eau	3 000,00	0,00		3 000,00
139118	Sub. équipt cpte résult. Autres	10 000,00	0,00		10 000,00
	Charges transférées	0,00	0,00		0,00
041	Opérations patrimoniales (7)	0,00	0,00		0,00
	<b>TOTAL DEPENSES D'ORDRE</b>	<b>13 000,00</b>	<b>0,00</b>		<b>13 000,00</b>
	<b>TOTAL DES DEPENSES D'INVESTISSEMENT DE L'EXERCICE (= Total des dépenses réelles et d'ordre)</b>	<b>567 446,35</b>	<b>0,00</b>	<b>0,00</b>	<b>567 446,35</b>
	<b>Pour information</b>	<b>0,00</b>			
	<b>D 001 Solde d'exécution négatif reporté de N-1</b>				

(1) Détailler les chapitres budgétaires par article conformément au plan de comptes utilisé par la régie.

(2) Les crédits annulés correspondent aux crédits ouverts auxquels il convient de soustraire les mandats émis et les restes à réaliser au 31/12.

(3) Voir état III B3 pour le détail des opérations d'équipement.

(4) Voir annexe IV A7 pour le détail des opérations pour compte de tiers.

(5) Cf. définitions du chapitre des opérations d'ordre, DI 040 = RE 042.

(6) Les comptes 15.2 peuvent figurer dans le détail des reprises sur autofinancement antérieur si la régie applique le régime des provisions budgétaires.

(7) Cf. définitions du chapitre des opérations d'ordre, DI 041 = RI 041.

III – VOTE DU COMPTE ADMINISTRATIF					III
SECTION D'INVESTISSEMENT – DETAIL DES RECETTES					B2
Chap/ art (1)	Libellé (1)	Crédits ouverts (BP+DM+RAR N-1)	Titres émis	Restes à réaliser au 31/12	Crédits annulés (2)
13	Subventions d'investissement	0,00	0,00	0,00	0,00
16	Emprunts et dettes assimilées(hors 165)	0,00	0,00	0,00	0,00
20	Immobilisations incorporelles	0,00	0,00	0,00	0,00
21	Immobilisations corporelles	0,00	0,00	0,00	0,00
22	Immobilisations reçues en affectation	0,00	0,00	0,00	0,00
23	Immobilisations en cours	0,00	0,00	0,00	0,00
Total des recettes d'équipement		0,00	0,00	0,00	0,00
10	Dotations, fonds divers et réserves	0,00	0,00	0,00	0,00
165	Dépôts et cautionnements reçus	0,00	0,00	0,00	0,00
18	Compte de liaison : affectat° (BA,régie)	0,00	0,00	0,00	0,00
26	Participat° et créances rattachées	0,00	0,00	0,00	0,00
27	Autres immobilisations financières	0,00	0,00	0,00	0,00
Total des recettes financières		0,00	0,00	0,00	0,00
Total des recettes d'opérations pour compte de tiers		0,00	0,00	0,00	0,00
<b>TOTAL DES RECETTES REELLES</b>		<b>0,00</b>	<b>0,00</b>	<b>0,00</b>	<b>0,00</b>
021	Virement de la section d'exploitation	242 446,35			
040	Opérat° ordre transfert entre sections (4)(5)	325 000,00	0,00		325 000,00
28031	Frais d'études	80 000,00	0,00		80 000,00
28151	Installations complexes spécialisées	240 000,00	0,00		240 000,00
28188	Autres	5 000,00	0,00		5 000,00
<b>TOTAL DES PRELEVEMENTS PROVENANT DE LA SECTION D'EXPLOITATION</b>		<b>567 446,35</b>	<b>0,00</b>		<b>567 446,35</b>
041	Opérations patrimoniales (6)	0,00	0,00		0,00
<b>TOTAL DES RECETTES D'ORDRE</b>		<b>567 446,35</b>	<b>0,00</b>		<b>567 446,35</b>
<b>TOTAL DES RECETTES D'INVESTISSEMENT DE L'EXERCICE (= Total des recettes réelles et d'ordre)</b>		<b>567 446,35</b>	<b>0,00</b>	<b>0,00</b>	<b>567 446,35</b>
Pour information R 001 Solde d'exécution positif reporté de N-1		0,00			

(1) Détailler les chapitres budgétaires par article conformément au plan de comptes utilisé par la régie.

(2) Les crédits annulés correspondent aux crédits ouverts auxquels il convient de soustraire les mandats émis et les restes à réaliser au 31/12.

(3) Voir annexe IV A7 pour le détail des opérations pour compte de tiers.

(4) Cf. définitions du chapitre des opérations d'ordre, DI 040 = RE 042.

(5) Les comptes 15..2 peuvent figurer dans le détail du chapitre 040 si la régie applique le régime des provisions budgétaires.

(6) Cf. définitions du chapitre des opérations d'ordre, DI 041 = RI 041.

<b>III – VOTE DU COMPTE ADMINISTRATIF</b>	<b>III</b>
<b>DETAIL DES CHAPITRES D'OPERATION D'EQUIPEMENT</b>	<b>B3</b>

Cet état ne contient pas d'information.

<b>IV – ANNEXES</b>	<b>IV</b>
<b>ELEMENTS DU BILAN – ETAT DE LA DETTE – DETAIL DES CREDITS DE TRESORERIE</b>	<b>A1.1</b>

**A1.1 – DETAIL DES CREDITS DE TRESORERIE (1)**

Nature (Pour chaque ligne, indiquer le numéro de contrat)	Date de la décision de réaliser la ligne de trésorerie (2)	Montant maximum autorisé au 01/01/N	Montant des tirages N	Montant des remboursements N		Encours restant dû au 31/12/N
				Intérêts (3)	Remboursement du tirage	
51921 Avances de trésorerie de la collectivité de rattachement						
51928 Autres avances de trésorerie						
51931 Lignes de trésorerie						
51932 Lignes de trésorerie liées à un emprunt						
5194 Billets de trésorerie						
5198 Autres crédits de trésorerie						
<b>519 Crédits de trésorerie (Total)</b>		<b>0,00</b>	<b>0,00</b>	<b>0,00</b>	<b>0,00</b>	<b>0,00</b>

(1) Circulaire n° NOR : INTB8900071C du 22/02/1989.

(2) Indiquer la date de la délibération de l'assemblée autorisant la ligne de trésorerie ou la date de la décision de l'ordonnateur de réaliser la ligne de trésorerie sur la base d'un montant maximum autorisé par l'organe délibérant (article L. 2122-22 du CGCT).

(3) Il s'agit des intérêts comptabilisés au compte 6615, sauf pour les emprunts assortis d'une option de tirage sur ligne de trésorerie pour lesquels les intérêts sont comptabilisés au compte 66111 et sauf pour les billets de trésorerie pour lesquels les intérêts sont comptabilisés au compte 6618.

<b>IV – ANNEXES</b>	<b>IV</b>
<b>ELEMENTS DU BILAN – ETAT DE LA DETTE – REPARTITION PAR NATURE DE DETTE</b>	<b>A1.2</b>

**A1.2 – REPARTITION PAR NATURE DE DETTE (hors 16449 et 166)**

Nature (Pour chaque ligne, indiquer le numéro de contrat)	Emprunts et dettes à l'origine du contrat													
	Organisme prêteur ou chef de file	Date de signature	Date d'émission ou date de mobilisation (1)	Date du premier remboursement	Nominal (2)	Type de taux d'intérêt (3)	Index (4)	Taux initial		Devise	Périodicité des remboursements (6)	Profil d'amortissement (7)	Possibilité de remboursement anticipé O/N	Catégorie d'emprunt (8)
								Niveau de taux (5)	Taux actuariel					
<b>163 Emprunts obligataires (Total)</b>					0,00									
<b>164 Emprunts auprès d'établissement de crédit (Total)</b>					458 957,78									
1641 Emprunts en euros (total)					458 957,78									
30712-2021	SFIL CAFFIL	19/09/2007	01/01/2021	01/02/2021	458 957,78	F	Taux fixe à 4.68 %	4,680	4,763	EUR	T	P	O	A-1
1643 Emprunts en devises (total)					0,00									
16441 Emprunts assortis d'une option de tirage sur ligne de trésorerie (total)					0,00									
<b>165 Dépôts et cautionnements reçus (Total)</b>					0,00									
<b>167 Emprunts et dettes assortis de conditions particulières (Total)</b>					0,00									
1675 Dettes pour METP et PPP (total)					0,00									
1678 Autres emprunts et dettes (total)					0,00									
<b>168 Emprunts et dettes assimilés (Total)</b>					0,00									
1681 Autres emprunts (total)					0,00									
1682 Bons à moyen terme négociables (total)					0,00									
1687 Autres dettes (total)					0,00									
<b>Total général</b>					<b>458 957,78</b>									

- (1) Si un emprunt donne lieu à plusieurs mobilisations, indiquer la date de la première mobilisation.
- (2) Nominal : montant emprunté à l'origine.
- (3) Type de taux d'intérêt : F : fixe ; V : variable simple ; C : complexe (c'est-à-dire un taux variable qui n'est pas seulement défini comme la simple addition d'un taux usuel de référence et d'une marge exprimée en point de pourcentage).
- (4) Mentionner le ou les types d'index (ex : Euribor 3 mois).
- (5) Indiquer le niveau de taux à l'origine du contrat.
- (6) Indiquer la périodicité des remboursements : A : annuelle ; M : mensuelle, B : bimestrielle, S : semestrielle, T : trimestrielle, X autre.
- (7) Indiquer C pour amortissement constant, P pour amortissement progressif, F pour *in fine*, X pour autres à préciser.
- (8) Catégorie d'emprunt à l'origine. Exemple A-1 (cf. la classification des emprunts suivant la typologie de la circulaire IOCB1015077C du 25 juin 2010 sur les produits financiers offerts aux collectivités territoriales).



<b>IV – ANNEXES</b>	<b>IV</b>
<b>ELEMENTS DU BILAN – ETAT DE LA DETTE – REPARTITION PAR NATURE DE DETTE</b>	<b>A1.2</b>

**A1.2 – REPARTITION PAR NATURE DE DETTE (hors 16449 et 166) (suite)**

Nature (Pour chaque ligne, indiquer le numéro de contrat)	Emprunts et dettes au 31/12/N											
	Couverture ? O/N (10)	Montant couvert	Catégorie d'emprunt après couverture éventuelle (11)	Capital restant dû au 31/12/N	Durée résiduelle (en années)	Taux d'intérêt			Annuité de l'exercice			ICNE de l'exercice
						Type de taux (12)	Index (13)	Niveau de taux d'intérêt au 31/12/N (14)	Capital	Charges d'intérêt (15)	Intérêts perçus (le cas échéant) (16)	
<b>163 Emprunts obligataires (Total)</b>		0,00		0,00					0,00	0,00	0,00	0,00
<b>164 Emprunts auprès d'établissement de crédit (Total)</b>		0,00		342 698,80					59 481,58	17 788,26	0,00	2 628,50
1641 Emprunts en euros (total)		0,00		342 698,80					59 481,58	17 788,26	0,00	2 628,50
30712-2021	N	0,00	A-1	342 698,80	4,83	F	Taux fixe à 4.68 %	4,668	59 481,58	17 788,26	0,00	2 628,50
1643 Emprunts en devises (total)		0,00		0,00					0,00	0,00	0,00	0,00
16441 Emprunts assortis d'une option de tirage sur ligne de trésorerie (total) (9)		0,00		0,00					0,00	0,00	0,00	0,00
<b>165 Dépôts et cautionnements reçus (Total)</b>		0,00		0,00					0,00	0,00	0,00	0,00
<b>167 Emprunts et dettes assortis de conditions particulières (Total)</b>		0,00		0,00					0,00	0,00	0,00	0,00
1675 Dettes pour METP et PPP (total)		0,00		0,00					0,00	0,00	0,00	0,00
1678 Autres emprunts et dettes (total)		0,00		0,00					0,00	0,00	0,00	0,00
<b>168 Emprunts et dettes assimilés (Total)</b>		0,00		0,00					0,00	0,00	0,00	0,00
1681 Autres emprunts (total)		0,00		0,00					0,00	0,00	0,00	0,00
1682 Bons à moyen terme négociables (total)		0,00		0,00					0,00	0,00	0,00	0,00
1687 Autres dettes (total)		0,00		0,00					0,00	0,00	0,00	0,00
<b>Total général</b>		<b>0,00</b>		<b>342 698,80</b>					<b>59 481,58</b>	<b>17 788,26</b>	<b>0,00</b>	<b>2 628,50</b>

(9) S'agissant des emprunts assortis d'une ligne de trésorerie, il faut faire ressortir le remboursement du capital de la dette prévue pour l'exercice correspondant au véritable endettement.

(10) Si l'emprunt est soumis à couverture, il convient de compléter le tableau « détail des opérations de couverture ».

(11) Catégorie d'emprunt. Exemple A-1 (cf. la classification des emprunts suivant la typologie de la circulaire IOCB1015077C du 25 juin 2010 sur les produits financiers offerts aux collectivités territoriales).

(12) Type de taux d'intérêt après opérations de couverture : F : fixe ; V : variable simple ; C : complexe (c'est-à-dire un taux variable qui n'est pas seulement défini comme la simple addition d'un taux usuel de référence et d'une marge exprimée en point de pourcentage).

(13) Mentionner l'index en cours au 31/12/N après opérations de couverture.

(14) Taux après opérations de couverture éventuelles. Pour les emprunts à taux variable, indiquer le niveau moyen du taux constaté sur l'année.

(15) Il s'agit des intérêts dus au titre du contrat initial et comptabilisés à l'article 66111 « Intérêts réglés à l'échéance » (intérêts décaissés) et intérêts éventuels dus au titre du contrat d'échange éventuel et comptabilisés à l'article 668.

(16) Indiquer les intérêts éventuellement reçus au titre du contrat d'échange éventuel et comptabilisés au 768.

<b>IV – ANNEXES</b>	<b>IV</b>
<b>ELEMENTS DU BILAN – ETAT DE LA DETTE – REPARTITION DES EMPRUNTS PAR STRUCTURE DE TAUX</b>	<b>A1.3</b>

**A1.3 – REPARTITION DES EMPRUNTS PAR STRUCTURE DE TAUX (HORS A1)**

Emprunts ventilés par structure de taux selon le risque le plus élevé (Pour chaque ligne, indiquer le numéro de contrat) (1)	Organisme prêteur ou chef de file	Nominal (2)	Capital restant dû au 31/12/N (3)	Type d'indices (4)	Durée du contrat	Dates des périodes bonifiées	Taux minimal (5)	Taux maximal (6)	Coût de sortie (7)	Taux maximal après couverture éventuelle (8)	Niveau du taux au 31/12/N (9)	Intérêts payés au cours de l'exercice (10)	Intérêts perçus au cours de l'exercice (le cas échéant) (11)	% par type de taux selon le capital restant dû
Echange de taux, taux variable simple plafonné (cap) ou encadré (tunnel) (A)														
<b>TOTAL (A)</b>		<b>0,00</b>	<b>0,00</b>						<b>0,00</b>			<b>0,00</b>	<b>0,00</b>	<b>0,00</b>
Barrière simple (B)														
<b>TOTAL (B)</b>		<b>0,00</b>	<b>0,00</b>						<b>0,00</b>			<b>0,00</b>	<b>0,00</b>	<b>0,00</b>
Option d'échange (C)														
<b>TOTAL (C)</b>		<b>0,00</b>	<b>0,00</b>						<b>0,00</b>			<b>0,00</b>	<b>0,00</b>	<b>0,00</b>
Multiplicateur jusqu'à 3 ou multiplicateur jusqu'à 5 capé (D)														
<b>TOTAL (D)</b>		<b>0,00</b>	<b>0,00</b>						<b>0,00</b>			<b>0,00</b>	<b>0,00</b>	<b>0,00</b>
Multiplicateur jusqu'à 5 (E)														
<b>TOTAL (E)</b>		<b>0,00</b>	<b>0,00</b>						<b>0,00</b>			<b>0,00</b>	<b>0,00</b>	<b>0,00</b>
Autres types de structures (F)														
<b>TOTAL (F)</b>		<b>0,00</b>	<b>0,00</b>						<b>0,00</b>			<b>0,00</b>	<b>0,00</b>	<b>0,00</b>
<b>TOTAL GENERAL</b>		<b>0,00</b>	<b>0,00</b>						<b>0,00</b>			<b>0,00</b>	<b>0,00</b>	<b>0,00</b>

(1) Répartir les emprunts selon le type de structure de taux (de A à F selon la classification de la charte de bonne conduite) en fonction du risque le plus élevé à courir sur toute la durée de vie du contrat de prêt et après opérations de couverture éventuelles.

(2) Nominal : montant emprunté à l'origine. En cas de couverture partielle d'un emprunt, indiquer séparément sur deux lignes la part du nominal couvert et la part non couverte.

(3) En cas de couverture partielle d'un emprunt, indiquer séparément sur deux lignes la part du capital restant dû couvert et la part non couverte.

(4) Indiquer la classification de l'indice sous-jacent suivant la typologie de la circulaire du 25 juin 2010 sur les produits financiers (de 1 à 6). 1 : Indice zone euro / 2 : Indices inflation française ou zone euro ou écart entre ces indices / 3 : Ecart indice zone euro / 4 : Indices hors zone euro ou écart d'indices dont l'un est hors zone euro / 5 : écarts d'indices hors zone euro / 6 : autres indices.

(5) Taux hors opération de couverture. Indiquer le montant, l'index ou la formule correspondant au taux minimal du contrat de prêt sur toute la durée du contrat.

(6) Taux hors opération de couverture. Indiquer le montant, l'index ou la formule correspondant au taux maximal du contrat de prêt sur toute la durée du contrat.

(7) Coût de sortie : indiquer le montant de l'indemnité contractuelle de remboursement définitif de l'emprunt au 31/12/N ou le cas échéant, à la prochaine date d'échéance.

(8) Montant, index ou formule.

(9) Indiquer le niveau de taux après opérations de couverture éventuelles. Pour les emprunts à taux variables, indiquer le niveau moyen du taux constaté sur l'année.

(10) Indiquer les intérêts dus au titre du contrat initial et comptabilisés à l'article 66111 et des intérêts éventuels dus au titre du contrat d'échange et comptabilisés à l'article 668.

(11) Indiquer les intérêts reçus au titre du contrat d'échange et comptabilisés au 768.

<b>IV – ANNEXES</b>	<b>IV</b>
<b>ELEMENTS DU BILAN – ETAT DE LA DETTE – TYPOLOGIE DE LA REPARTITION DE L'ENCOURS</b>	<b>A1.4</b>

**A1.4 – TYPOLOGIE DE LA REPARTITION DE L'ENCOURS (1)**

Indices sous-jacents	(1) Indices zone euro	(2) Indices inflation française ou zone euro ou écart entre ces indices	(3) Ecart d'indices zone euro	(4) Indices hors zone euro et écarts d'indices dont l'un est un indice hors zone euro	(5) Ecart d'indices hors zone euro	(6) Autres indices
<b>Structure</b>						
<b>(A) Taux fixe simple. Taux variable simple. Echange de taux fixe contre taux variable ou inversement. Echange de taux structuré contre taux variable ou taux fixe (sens unique). Taux variable simple plafonné (cap) ou encadré (tunnel)</b>	Nombre de produits	1	0	0	0	
	% de l'encours	100,00	0,00	0,00	0,00	
	Montant en euros	342 698,80	0,00	0,00	0,00	0,00
<b>(B) Barrière simple. Pas d'effet de levier</b>	Nombre de produits	0	0	0	0	
	% de l'encours	0,00	0,00	0,00	0,00	
	Montant en euros	0,00	0,00	0,00	0,00	0,00
<b>(C) Option d'échange (swaption)</b>	Nombre de produits	0	0	0	0	
	% de l'encours	0,00	0,00	0,00	0,00	
	Montant en euros	0,00	0,00	0,00	0,00	0,00
<b>(D) Multiplicateur jusqu'à 3 ; multiplicateur jusqu'à 5 capé</b>	Nombre de produits	0	0	0	0	
	% de l'encours	0,00	0,00	0,00	0,00	
	Montant en euros	0,00	0,00	0,00	0,00	0,00
<b>(E) Multiplicateur jusqu'à 5</b>	Nombre de produits	0	0	0	0	
	% de l'encours	0,00	0,00	0,00	0,00	
	Montant en euros	0,00	0,00	0,00	0,00	0,00
<b>(F) Autres types de structures</b>	Nombre de produits					0
	% de l'encours					0,00
	Montant en euros					0,00

(1) Cette annexe retrace le stock de dette au 31/12/N après opérations de couverture éventuelles.

<b>IV – ANNEXES</b>	<b>IV</b>
<b>ELEMENTS DU BILAN – ETAT DE LA DETTE – DETAIL DES OPERATIONS DE COUVERTURE</b>	<b>A1.5</b>

**A1.5 – DETAIL DES OPERATIONS DE COUVERTURE (1)**

Instruments de couverture (Pour chaque ligne, indiquer le numéro de contrat)	Emprunt couvert			Instrument de couverture									
	Référence de l'emprunt couvert	Capital restant dû au 31/12/N	Date de fin du contrat	Organisme co-contractant	Type de couverture (3)	Nature de la couverture (change ou taux)	Notionnel de l'instrument de couverture	Date de début du contrat	Date de fin du contrat	Périodicité de règlement des intérêts (4)	Montant des commissions diverses	Primes éventuelles	
												Primes payées pour l'achat d'option	Primes reçues pour la vente d'option
<b>Taux fixe (total)</b>		0,00					0,00				0,00	0,00	0,00
<b>Taux variable simple (total)</b>		0,00					0,00				0,00	0,00	0,00
<b>Taux complexe (total) (2)</b>		0,00					0,00				0,00	0,00	0,00
<b>Total</b>		<b>0,00</b>					<b>0,00</b>				<b>0,00</b>	<b>0,00</b>	<b>0,00</b>

(1) Si un instrument couvre plusieurs emprunts, distinguer une ligne par emprunt couvert.

(2) Il s'agit d'un taux variable qui n'est pas défini comme la simple addition d'un taux usuel de référence et d'une marge exprimée en point de pourcentage.

(3) Indiquer s'il s'agit d'un *swap*, d'une option (*cap*, *floor*, *tunnel*, *swaption*).

(4) Indiquer la périodicité de règlement des intérêts : A : annuelle, M : mensuelle, B : bimestrielle, S : semestrielle, T : trimestrielle, X : autre.

<b>IV – ANNEXES</b>	<b>IV</b>
<b>ELEMENTS DU BILAN – ETAT DE LA DETTE – DETAIL DES OPERATIONS DE COUVERTURE</b>	<b>A1.5</b>

**A1.5 – DETAIL DES OPERATIONS DE COUVERTURE (1) (suite)**

Instruments de couverture (Pour chaque ligne, indiquer le numéro de contrat)	Référence de l'emprunt couvert	Effet de l'instrument de couverture							
		Taux payé		Taux reçu (7)		Charges et produits constatés depuis l'origine du contrat		Catégorie d'emprunt (8)	
		Index (5)	Niveau de taux (6)	Index	Niveau de taux	Charges c/668	Produits c/768	Avant opération de couverture	Après opération de couverture
<b>Taux fixe (total)</b>						0,00	0,00		
<b>Taux variable simple (total)</b>						0,00	0,00		
<b>Taux complexe (total) (2)</b>						0,00	0,00		
<b>Total</b>						0,00	0,00		

(5) Indiquer l'index utilisé ou la formule de taux.

(6) Pour les emprunts à taux variable, indiquer le niveau moyen du taux constaté sur l'année.

(7) A compléter si l'instrument de couverture est un *swap*.

(8) Catégorie d'emprunt. Exemple A-1 (cf. la classification des emprunts suivant la typologie de la circulaire IOCB1015077C du 25 juin 2010 sur les produits financiers offerts aux collectivités territoriales).

<b>IV – ANNEXES</b>	<b>IV</b>
<b>ELEMENTS DU BILAN – ETAT DE LA DETTE – REMBOURSEMENT ANTICIPE D’UN EMPRUNT AVEC REFINANCEMENT</b>	<b>A1.6</b>

**A1.6 – REMBOURSEMENT ANTICIPE D’UN EMPRUNT AVEC REFINANCEMENT (1)**

Emprunts (2) (Pour chaque ligne, indiquer le numéro de contrat)	Année de mobilisation et profil d'amort. de l'emprunt		Date du refinancement	Organisme prêteur ou chef de file	Capital restant dû	Capital réaménagé	Durée résiduelle	Périodicité des remboursements (6)	Caractéristiques du taux			Coût de sortie (10)		Annuité de l'exercice		ICNE de l'exercice
	Année	Profil (5)							Type de taux (7)	Index (8)	Niveau de taux (9)	Type (11)	Montant (12)	Intérêts (13)	Capital	
<b>Total des dépenses au c/ 166 Refinancement de dette (3)</b>					0,00	0,00						0,00	0,00	0,00	0,00	0,00
<b>Total des recettes au c/ 166 Refinancement de dette (4)</b>					0,00	0,00						0,00	0,00	0,00	0,00	0,00

(1) Les opérations de refinancement de dette consistent en un remboursement d'un emprunt auprès d'un établissement de crédit suivi de la souscription d'un nouvel emprunt. Pour cette raison, les dépenses et les recettes du c/166 sont équilibrées.

(2) Pour les emprunts de refinancement, indiquer le nouveau numéro de contrat suivi, entre parenthèses, de la référence de l'emprunt quitté.

(3) Il s'agit de retracer les caractéristiques avant réaménagement des emprunts ayant fait l'objet d'un remboursement anticipé avec refinancement.

(4) Il s'agit de retracer les caractéristiques après réaménagement des emprunts de refinancement.

(5) Indiquer C pour amortissement constant, P pour amortissement progressif, F pour *in fine*, X pour autres à préciser.

(6) Indiquer la périodicité des remboursements A : annuelle ; T : trimestrielle ; M : mensuelle, B : bimestrielle, S : semestrielle, X autre.

(7) Type de taux d'intérêt : F : fixe ; V : variable simple ; C : complexe (c'est-à-dire un taux variable qui n'est pas seulement défini comme la simple addition d'un taux usuel de référence et d'une marge exprimée en point de pourcentage).

(8) Indiquer le type d'index (ex : Euribor 3 mois).

(9) Taux après opérations de couverture éventuelles. Pour un emprunt à taux variable, indiquer le niveau du taux constaté à la date du refinancement.

(10) Il s'agit de retracer les caractéristiques de l'indemnité de remboursement anticipé due relative à l'emprunt quitté.

(11) Indiquer A pour autofinancement, C pour capitalisation, T pour intégration dans le taux du nouvel emprunt, D pour allongement de durée.

(12) Indiquer le coût de sortie uniquement en cas d'autofinancement et de capitalisation.

(13) Il s'agit des intérêts dus au titre du contrat initial et comptabilisés à l'article 66111 « Intérêts réglés à l'échéance » (intérêts décaissés) et intérêts éventuels dus au titre du contrat d'échange éventuel et comptabilisés à l'article 668.

<b>IV – ANNEXES</b>	<b>IV</b>
<b>ELEMENTS DU BILAN – ETAT DE LA DETTE – EMPRUNTS RENEGOCIES AU COURS DE L’ANNEE N</b>	<b>A1.7</b>

### A1.7 – EMPRUNTS RENEGOCIES AU COURS DE L’ANNEE N (1)

N° du contrat d'emprunt	Date de souscription du contrat initial	Date de renégociation	Organisme prêteur	Durée résiduelle en années		Taux (2)						Nominal		Profil d'amortissement et périodicité de remboursement (6)		Capital restant dû au 31/12/N	ICNE de l'exercice	Annuité payée dans l'exercice (s'il y a lieu)	
				Contrat initial	Contrat renégocié	Contrat initial			Contrat renégocié			Contrat initial	Contrat renégocié (5)	Contrat initial	Contrat renégocié			Intérêts	Capital
						Type de taux (3)	Index (4)	Taux act.	Type de taux (3)	Index (4)	Taux act.								
Total												0,00	0,00			0,00	0,00	0,00	0,00

(1) Inscrire les emprunts renégociés au cours de l'exercice N.

(2) Taux à la date de renégociation.

(3) Indiquer : F : fixe ; V : variable simple ; C : complexe (c'est-à-dire un taux variable qui n'est pas seulement défini comme la simple addition d'un taux usuel de référence et d'une marge exprimée en point de pourcentage).

(4) Indiquer la nature de l'index retenu (exemple : Euribor 3 mois).

(5) Nominal à la date de renégociation.

(6) Faire figurer 2 lettres : - Pour le profil d'amortissement, indiquer : C pour amortissement constant, P pour amortissement progressif, F pour *in fine*, X pour autres.

- Pour la périodicité de remboursement, indiquer A : annuelle ; T : trimestrielle ; M : mensuelle, B : bimestrielle, S : semestrielle, X autre.



<b>IV – ANNEXES</b>	<b>IV</b>
<b>ELEMENTS DU BILAN – ETAT DE LA DETTE</b> <b>AUTRES DETTES</b>	<b>A1.8</b>

**A1.8 – AUTRES DETTES**

(Issues des engagements juridiques pris autres que ceux destinés à financer la prise en charge d'un emprunt)

<b>IV – ANNEXES</b>	<b>IV</b>
<b>ELEMENTS DU BILAN EQUILIBRE DES OPERATIONS FINANCIERES – DEPENSES</b>	<b>A4.1</b>

**DEPENSES A COUVRIR PAR DES RESSOURCES PROPRES**

Art. (1)	Libellé (1)	Crédits de l'exercice (BP + BS + DM + RAR N-1)	Réalisations
<b>DEPENSES TOTALES A COUVRIR PAR DES RESSOURCES PROPRES =A + B</b>		<b>72 700,00</b>	<b>0,00</b>
<b>16 Emprunts et dettes assimilées (A)</b>		<b>59 700,00</b>	<b>0,00</b>
1631	Emprunts obligataires	0,00	0,00
1641	Emprunts en euros	59 700,00	0,00
1643	Emprunts en devises	0,00	0,00
16441	Opérat° afférentes à l'emprunt	0,00	0,00
1678	Autres emprunts et dettes	0,00	0,00
1681	Autres emprunts	0,00	0,00
1682	Bons à moyen terme négociables	0,00	0,00
1687	Autres dettes	0,00	0,00
<b>Dépenses et transferts à déduire des ressources propres (B)</b>		<b>13 000,00</b>	<b>0,00</b>
10...	<i>Reprise de dotations, fonds divers et réserves</i>		
10...	Reversement de dotations, fonds divers et réserves		
139	<i>Subv. invest. transférées cpte résultat</i>	13 000,00	0,00
020	Dépenses imprévues	0,00	0,00

	Op. de l'exercice I	Restes à réaliser en dépenses au 31/12	Solde d'exécution D001 de l'exercice précédent (N-1)	TOTAL II
<b>Dépenses à couvrir par des ressources propres</b>	<b>0,00</b>	<b>0,00</b>	<b>0,00</b>	<b>0,00</b>

(1) Détailler les chapitres budgétaires par article conformément au plan de comptes.

<b>IV – ANNEXES</b>	<b>IV</b>
<b>ELEMENTS DU BILAN</b> <b>EQUILIBRE DES OPERATIONS FINANCIERES – RECETTES</b>	<b>A4.2</b>

**RESSOURCES PROPRES**

Art. (1)	Libellé (1)	Crédits de l'exercice (BP + BS + DM + RAR N-1)	Réalizations
<b>RECETTES (RESSOURCES PROPRES) = a + b</b>		<b>567 446,35</b>	<b>III 0,00</b>
<b>Ressources propres externes de l'année (a)</b>		<b>0,00</b>	<b>0,00</b>
10222	FCTVA	0,00	0,00
10228	Autres fonds globalisés	0,00	0,00
26...	Participations et créances rattachées		
27...	Autres immobilisations financières		
<b>Ressources propres internes de l'année (b) (2)</b>		<b>567 446,35</b>	<b>0,00</b>
15...	<i>Provisions pour risques et charges</i>		
169	<i>Primes de remboursement des obligations</i>	0,00	0,00
26...	<i>Participations et créances rattachées</i>		
27...	<i>Autres immobilisations financières</i>		
28...	<i>Amortissement des immobilisations</i>		
28031	<i>Frais d'études</i>	80 000,00	0,00
28151	<i>Installations complexes spécialisées</i>	240 000,00	0,00
28188	<i>Autres</i>	5 000,00	0,00
29...	<i>Dépréciation des immobilisations</i>		
39...	<i>Dépréciat° des stocks et en-cours</i>		
481...	<i>Charges à répartir plusieurs exercices</i>		
021	<i>Virement de la section d'exploitation</i>	242 446,35	0,00

	Opérations de l'exercice III	Restes à réaliser en recettes au 31/12	Solde d'exécution R001 de l'exercice précédent	Affectation R106 de l'exercice précédent	TOTAL IV
<b>Total ressources propres disponibles</b>	<b>0,00</b>	<b>0,00</b>	<b>0,00</b>	<b>0,00</b>	<b>0,00</b>

	Montant
<b>Dépenses à couvrir par des ressources propres</b>	<b>II 0,00</b>
<b>Ressources propres disponibles</b>	<b>IV 0,00</b>
<b>Solde</b>	<b>V = IV – II (3) 0,00</b>

(1) Les comptes 15, 169, 26, 27, 28, 29, 39 et 481 sont à détailler conformément au plan de comptes.

(2) Les comptes 15, 29 et 39 sont présentés uniquement si la commune ou l'établissement applique le régime des provisions budgétaires.

(3) Indiquer le signe algébrique.

<b>IV – ANNEXES</b>	<b>IV</b>
<b>AUTRES ELEMENTS D'INFORMATIONS LISTE DES ORGANISMES DANS LESQUELS LA COLLECTIVITE A PRIS UN ENGAGEMENT FINANCIER</b>	<b>C2</b>

**C2 – LISTES DES ORGANISMES DANS LESQUELS A ETE PRIS UN ENGAGEMENT FINANCIER (articles L. 2313-1 et L. 2313-1-1 du CGCT)**

Les documents financiers et comptables de ces organismes sont mis à la disposition du public à (1). Toute personne a le droit de demander communication.

La nature de l'engagement (2)	Nom de l'organisme	Raison sociale de l'organisme	Nature juridique de l'organisme	Montant de l'engagement
<u>Délégation de service public (3)</u>				
01/07/2013 - CONVENTION D AFFERMAGE	VEOLIA	VEOLIA	SA	0,00
<u>Garantie ou cautionnement d'un emprunt</u>				
<u>Autres</u>				

(1) Hôtel de ville pour les communes et siège de l'établissement pour les EPCI, syndicat, etc... et autres lieux publics désignés par la commune ou l'établissement.

(2) Indiquer la date de la décision (délibérations, contrats ou décisions de l'exécutif) .

(3) Préciser la nature de la délégation (concession, affermage, régie intéressée, ...).















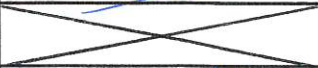





<b>IV – ANNEXES</b>	<b>IV</b>
<b>ARRETE ET SIGNATURES</b>	<b>D</b>





















Nombre de membres en exercice : 43  
 Nombre de membres présents : 36  
 Nombre de suffrages exprimés : 39  
 VOTES :  
 Pour : 31  
 Contre : 8  
 Abstentions : 0

Date de convocation : 22 Juin 2023

Présenté par (1), La Première Adjointe au Maire  
 A le Gap, le 29 Juin 2023  
 (1),

Délibéré par l'assemblée (2), réunie en session  
 A, le Gap, le 29 Juin 2023  
 Les membres de l'assemblée délibérante (2), Le Conseil municipal

ALLEMAND Marie-José	
ASSO Catherine	
AUGUSTE Cédryc	
BAR Christiane	
BERNERD Françoise	
BLANC Alain	
BOUCHARDY Martine	
BOUTRON Claude	
BROCHIER Jean-Louis	
BUTZBACH Pimprenelle	
CAL Nina	
COLONNA Evelyne	
CORDIER Elie	
DAVID Isabelle	
DIDIER Roger	
DUSSERRE Françoise	
EYRAUD-YAAGOUB Zoubida	
FOREST Solène	
FOULQUE Mélissa	
GALLAND Daniel	
GARCIN Eric	

<b>IV – ANNEXES</b>		<b>IV</b>
<b>ARRETE ET SIGNATURES</b>		<b>D</b>
GAZIGUIAN Richard		
GEIGER Nicolas		
GENTY Chiara		
GONON Esther		
GRENIER Maryvonne		
KUENTZ Charlotte		
LESBROS Rolande		
MARTIN Jean-Pierre		
MAZET Jérôme		
MEDILI Vincent		
MONTOYA Eric		
MOSTACHI Ginette		
MOUGIN Alexandre		
PATRON Bruno		
PAUCHON Olivier		
PHILIP Pierre		
PIERREL Christophe		
RAPIN Chantal		
REYNIER Joël		
ROUGON Paskale		
SILVESTRI Gil		
VALERO Fabien		

Certifié exécutoire par (1) , compte tenu de la transmission en préfecture, le , et de la publication le A ,le

(1) Indiquer le « président du conseil d'administration » ou l'exécutif de la collectivité de rattachement : maire, président du conseil général,...

(2) L'assemblée délibérante étant : .

**REPUBLIQUE FRANÇAISE**

<b>Numéro SIRET</b> <b>21050061700514</b>	<b>COLLECTIVITE DE RATTACHEMENT</b> <b>VILLE VILLE DE GAP</b>
--	--

POSTE COMPTABLE DE : TRESORIER PRINCIPAL GAP

<b>SERVICE PUBLIC LOCAL</b>
-----------------------------

M. 4 (1)

<b>Compte administratif</b>
-----------------------------

BUDGET : PARKINGS - GAP (2)

**ANNEE 2022**

(1) Compléter en fonction du service public local et du plan de comptes utilisé : M. 4, M. 41, M. 42, M. 43, M. 44 ou M. 49.

(2) Indiquer le budget concerné : budget principal ou libellé du budget annexe.

# Sommaire

## I - Informations générales

Modalités de vote du budget 4

## II - Présentation générale du compte administratif

A1 - Vue d'ensemble - Exécution du budget et détail des restes à réaliser 5

A2 - Vue d'ensemble - Section d'exploitation - Chapitres 7

A3 - Vue d'ensemble - Section d'investissement - Chapitres 8

B1 - Balance générale du budget - Dépenses 9

B2 - Balance générale du budget - Recettes 10

## III - Vote du compte administratif

A1 - Section d'exploitation - Détail des dépenses 11

A2 - Section d'exploitation - Détail des recettes 13

B1 - Section d'investissement - Détail des dépenses 14

B2 - Section d'investissement - Détail des recettes 15

B3 - Opérations d'équipement - Détail des chapitres et articles 16

## IV - Annexes

### A - Eléments du bilan

A1.1 - Etat de la dette - Détail des crédits de trésorerie 17

A1.2 - Etat de la dette - Répartition par nature de dette 18

A1.3 - Etat de la dette - Répartition des emprunts par structure de taux 22

A1.4 - Etat de la dette - Typologie de la répartition de l'encours 23

A1.5 - Etat de la dette - Détail des opérations de couverture 24

A1.6 - Etat de la dette - Remboursement anticipé d'un emprunt avec refinancement 26

A1.7 - Etat de la dette - Emprunts renégociés au cours de l'année N 27

A1.8 - Etat de la dette - Autres dettes 28

A2 - Méthodes utilisées pour les amortissements 29

A3.1 - Etat des provisions et des dépréciations Sans Objet

A3.2 - Etalement des provisions Sans Objet

A4.1 - Equilibre des opérations financières - Dépenses 30

A4.2 - Equilibre des opérations financières - Recettes 31

A5.1.1 - Etat de ventilation des dépenses et recettes des services d'eau et d'assainissement - Exploitation (1) Sans Objet

A5.1.2 - Etat de ventilation des dépenses et recettes des services d'eau et d'assainissement - Investissement (1) Sans Objet

A5.2.1 - Etat de ventilation des dép. et rec. des services d'assainissement collectif et non collectif - Exploitation (1) Sans Objet

A5.2.2 - Etat de ventilation des dép. et rec. des services d'assainissement collectif et non collectif - Investissement (1) Sans Objet

A5.3.1 - Etat de ventilation des dépenses liées à la gestion de la crise sanitaire du COVID-19 - Fonctionnement Sans Objet

A5.3.2 - Etat de ventilation des dépenses liées à la gestion de la crise sanitaire du COVID-19 - Investissement Sans Objet

A6 - Etat des charges transférées Sans Objet

A7 - Détail des opérations pour le compte de tiers Sans Objet

A8.1 - Variation du patrimoine (article R. 2313-3 du CGCT) - Entrées 32

A8.2 - Variation du patrimoine (article R. 2313-3 du CGCT) - Sorties 33

A8.3 - Opérations liées aux cessions Sans Objet

A9.1 - Variation du patrimoine (article L. 300-5 du code de l'urbanisme) - Entrées Sans Objet

A9.2 - Variation du patrimoine (article L. 300-5 du code de l'urbanisme) - Sorties Sans Objet

A10 - Etat des travaux en régie Sans Objet

### B - Engagements hors bilan

B1.1 - Etat des emprunts garantis par la régie Sans Objet

B1.2 - Calcul du ratio d'endettement relatif aux garanties d'emprunt Sans Objet

B1.3 - Subventions versées dans le cadre du vote du budget Sans Objet

B1.4 - Etat des contrats de crédit-bail Sans Objet

B1.5 - Etat des contrats de partenariat public-privé Sans Objet

B1.6 - Etat des autres engagements donnés Sans Objet

B1.7 - Etat des engagements reçus Sans Objet

B2.1 - Etat des autorisations de programme et des crédits de paiement afférents 34

B2.2 - Etat des autorisations d'engagement et des crédits de paiement afférents Sans Objet

### C - Autres éléments d'informations

C1.1 - Etat du personnel 35

C1.2 - Etat du personnel de la collectivité ou de l'établissement de rattachement employé par la régie 37

C2 - Liste des organismes dans lesquels a été pris un engagement financier (2) Sans Objet

C3 - Liste des services individualisés dans un budget annexe (3) Sans Objet

C4 - Présentation agrégée du budget principal et des budgets annexes Sans Objet



## D - Arrêté et signatures

### D - Arrêté et signatures

38

(1) Ces états ne sont obligatoires que pour les régies rattachées à des communes et groupements de communes de moins de 3 000 habitants ayant décidé d'établir un budget unique pour leurs services de distribution d'eau potable et d'assainissement dans les conditions fixées par l'article L. 2224-6 du CGCT. Ils n'existent qu'en M49.

(2) Ces états ne sont obligatoires que pour les régies rattachées à des communes de 3 500 habitants et plus (art. L. 2313-1 du CGCT), à des groupements comprenant au moins une commune de 3 500 habitants et plus (art. L.5211-36 du CGCT, art L. 5711-1 CGCT) et à leurs établissements publics.

(3) Uniquement pour les services dotés de l'autonomie financière et de la personnalité morale.

Préciser, pour chaque annexe, si l'état est sans objet le cas échéant.

<b>I – INFORMATIONS GENERALES</b>	<b>I</b>
<b>MODALITES DE VOTE DU BUDGET</b>	

I – L'assemblée délibérante a voté le présent budget par nature :

- au niveau (1) du chapitre pour la section de fonctionnement ;
- au niveau (1) du chapitre pour la section d'investissement.
- sans (2) les chapitres « opérations d'équipement » de l'état III B 3.

La liste des articles spécialisés sur lesquels l'ordonnateur ne peut procéder à des virements d'article à article est la suivante :

II – En l'absence de mention au paragraphe I ci-dessus, le budget est réputé voté par chapitre, et, en section d'investissement, sans chapitre de dépense « opération d'équipement ».

III – Les provisions sont (3) semi-budgétaires (pas d'inscriptions en recettes de la section d'investissement) .

(1) A compléter par « du chapitre » ou « de l'article ».

(2) Indiquer « avec » ou « sans » les chapitres opérations d'équipement.

(3) A compléter par un seul des deux choix suivants :

- semi-budgétaires (pas d'inscription en recette de la section d'investissement),
- budgétaires (délibération n° ..... du .....).

<b>II – PRESENTATION GENERALE DU COMPTE ADMINISTRATIF</b>	<b>II</b>
<b>VUE D'ENSEMBLE</b>	<b>A1</b>

**EXECUTION DU BUDGET**

		DEPENSES	RECETTES	SOLDE D'EXECUTION (1)
REALISATIONS DE L'EXERCICE (mandats et titres)	Section d'exploitation	A 1 243 780,87	G 1 672 495,60	G-A 428 714,73
	Section d'investissement	B 658 793,07	H 615 607,60	H-B -43 185,47

		+		+	
REPORTS DE L'EXERCICE N-1	Report en section d'exploitation (002)	C 0,00 (si déficit)	I 592 929,43 (si excédent)		
	Report en section d'investissement (001)	D 543 564,01 (si déficit)	J 0,00 (si excédent)		

		DEPENSES	RECETTES	SOLDE D'EXECUTION (1)
=		=		
<b>TOTAL (réalisations + reports)</b>		P= A+B+C+D 2 446 137,95	Q= G+H+I+J 2 881 032,63	=Q-P 434 894,68

RESTES A REALISER A REPORTER EN N+1 (2)	Section d'exploitation	E 0,00	K 0,00
	Section d'investissement	F 2 038 274,24	L 2 347 013,27
	TOTAL des restes à réaliser à reporter en N+1	= E+F 2 038 274,24	= K+L 2 347 013,27

		DEPENSES	RECETTES	SOLDE D'EXECUTION (1)
RESULTAT CUMULE	Section d'exploitation	= A+C+E 1 243 780,87	= G+I+K 2 265 425,03	1 021 644,16
	Section d'investissement	= B+D+F 3 240 631,32	= H+J+L 2 962 620,87	-278 010,45
	TOTAL CUMULE	= A+B+C+D+E+F 4 484 412,19	= G+H+I+J+K+L 5 228 045,90	743 633,71

**DETAIL DES RESTES A REALISER**

Chap.	Libellé	Dépenses engagées non mandatées	Titres restant à émettre
<b>TOTAL DE LA SECTION D'EXPLOITATION</b>		E 0,00	K 0,00
011	Charges à caractère général	0,00	
012	Charges de personnel, frais assimilés	0,00	
014	Atténuations de produits	0,00	
65	Autres charges de gestion courante	0,00	
66	Charges financières	0,00	
67	Charges exceptionnelles	0,00	
69	Impôts sur les bénéfices et assimilés	0,00	
70	Ventes produits fabriqués, prestations		0,00
73	Produits issus de la fiscalité		0,00
74	Subventions d'exploitation		0,00
75	Autres produits de gestion courante		0,00
013	Atténuations de charges		0,00
76	Produits financiers		0,00
77	Produits exceptionnels		0,00
<b>TOTAL DE LA SECTION D'INVESTISSEMENT</b>		F 2 038 274,24	L 2 347 013,27
10	Dotations, fonds divers et réserves	0,00	0,00
13	Subventions d'investissement	0,00	2 347 013,27
16	Emprunts et dettes assimilées	0,00	0,00
18	Compte de liaison : affectat° (BA,régie) (6)	0,00	0,00

Chap.	Libellé	Dépenses engagées non mandatées	Titres restant à émettre
20	Immobilisations incorporelles	4 402,50	0,00
21	Immobilisations corporelles	3 987,59	0,00
22	Immobilisations reçues en affectation (5)	0,00	0,00
23	Immobilisations en cours	2 029 884,15	0,00
26	Participat° et créances rattachées	0,00	0,00
27	Autres immobilisations financières	0,00	0,00

(1) Indiquer le signe – si les dépenses sont supérieures aux recettes, et + si les recettes sont supérieures aux dépenses.

(2) Les restes à réaliser de la section d'exploitation correspondent en dépenses, aux dépenses engagées non mandatées et non rattachées telles qu'elles ressortent de la comptabilité des engagements et en recettes, aux recettes certaines n'ayant pas donné lieu à l'émission d'un titre et non rattachées (R. 2311-11 du CGCT).

Les restes à réaliser de la section d'investissement correspondent en dépenses, aux dépenses engagées non mandatées au 31/12 de l'exercice précédent telles qu'elles ressortent de la comptabilité des engagements et aux recettes certaines n'ayant pas donné lieu à l'émission d'un titre au 31/12 de l'exercice précédent (R. 2311-11 du CGCT).

(3) Le chapitre 45 doit être détaillé conformément au plan de comptes, tant en recettes qu'en dépenses.

<b>II – PRESENTATION GENERALE DU COMPTE ADMINISTRATIF</b>	<b>II</b>
<b>SECTION D'EXPLOITATION – CHAPITRES</b>	<b>A2</b>

## DEPENSES D'EXPLOITATION

Chap.	Libellé	Crédits ouverts (BP+DM+RAR N-1)	Crédits employés (ou restant à employer)			Crédits annulés (1)
			Mandats émis	Charges rattachées	Restes à réaliser au 31/12	
011	Charges à caractère général	1 075 496,00	539 112,23	13 462,54	0,00	522 921,23
012	Charges de personnel, frais assimilés	375 503,00	370 358,31	2 486,51	0,00	2 658,18
014	Atténuations de produits	0,00	0,00	0,00	0,00	0,00
65	Autres charges de gestion courante	10 400,00	1,93	0,00	0,00	10 398,07
<b>Total des dépenses de gestion courante</b>		<b>1 461 399,00</b>	<b>909 472,47</b>	<b>15 949,05</b>	<b>0,00</b>	<b>535 977,48</b>
66	Charges financières	32 400,00	27 550,53	3 689,35	0,00	1 160,12
67	Charges exceptionnelles	16 247,13	13 513,78	0,00	0,00	2 733,35
68	Dotations aux provisions et dépréciat°(2)	0,00	0,00			0,00
69	Impôts sur les bénéfices et assimilés(3)	0,00	0,00	0,00	0,00	0,00
022	Dépenses imprévues	0,00				
<b>Total des dépenses réelles d'exploitation</b>		<b>1 510 046,13</b>	<b>950 536,78</b>	<b>19 638,40</b>	<b>0,00</b>	<b>539 870,95</b>
023	Virement à la section d'investissement (4)	427 900,00				
042	Opérat° ordre transfert entre sections (4)	300 000,00	273 605,69			26 394,31
043	Opérat° ordre intérieur de la section (uniquement en M44) (4)	0,00	0,00			0,00
<b>Total des dépenses d'ordre d'exploitation</b>		<b>727 900,00</b>	<b>273 605,69</b>			<b>454 294,31</b>
<b>TOTAL</b>		<b>2 237 946,13</b>	<b>1 224 142,47</b>	<b>19 638,40</b>	<b>0,00</b>	<b>994 165,26</b>
<b>Pour information D 002 Déficit d'exploitation reporté de N-1</b>		<b>0,00</b>				

## RECETTES D'EXPLOITATION

Chap.	Libellé	Crédits ouverts (BP+DM+RAR N-1)	Crédits employés (ou restant à employer)			Crédits annulés
			Titres émis	Prod. rattachées	Restes à réaliser au 31/12	
013	Atténuations de charges	0,00	800,00	0,00	0,00	-800,00
70	Ventes produits fabriqués, prestations	1 380 146,70	1 411 451,54	0,00	0,00	-31 304,84
73	Produits issus de la fiscalité(5)	0,00	0,00	0,00	0,00	0,00
74	Subventions d'exploitation	0,00	0,00	0,00	0,00	0,00
75	Autres produits de gestion courante	500,00	0,70	0,00	0,00	499,30
<b>Total des recettes de gestion courante</b>		<b>1 380 646,70</b>	<b>1 412 252,24</b>	<b>0,00</b>	<b>0,00</b>	<b>-31 605,54</b>
76	Produits financiers	0,00	0,00	0,00	0,00	0,00
77	Produits exceptionnels	12 870,00	12 964,53	0,00	0,00	-94,53
78	Reprises sur provisions et dépréciations (2)	0,00	0,00			0,00
<b>Total des recettes réelles d'exploitation</b>		<b>1 393 516,70</b>	<b>1 425 216,77</b>	<b>0,00</b>	<b>0,00</b>	<b>-31 700,07</b>
042	Opérat° ordre transfert entre sections (4)	251 500,00	247 278,83			4 221,17
043	Opérat° ordre intérieur de la section (uniquement en M44) (4)	0,00	0,00			0,00
<b>Total des recettes d'ordre d'exploitation</b>		<b>251 500,00</b>	<b>247 278,83</b>			<b>4 221,17</b>
<b>TOTAL</b>		<b>1 645 016,70</b>	<b>1 672 495,60</b>	<b>0,00</b>	<b>0,00</b>	<b>-27 478,90</b>
<b>Pour information R 002 Excédent d'exploitation reporté de N-1</b>		<b>592 929,43</b>				

(1) Les crédits annulés correspondent aux crédits ouverts desquels il convient de soustraire les crédits employés.

(2) Si la régie applique le régime des provisions semi-budgétaires, ainsi que pour la dotation aux dépréciations des stocks de fournitures et de marchandises, des créances et des valeurs mobilières de placement, aux dépréciations des comptes de tiers et aux dépréciations des comptes financiers.

(3) Ce chapitre n'existe pas en M. 49.

(4) DE 023 = RI 021 ; DI 040 = RE 042 ; RI 040 = DE 042 ; DI 041 = RI 041 ; DE 043 = RE 043.

(5) Ce chapitre existe uniquement en M41, M43 et M44.

<b>II – PRESENTATION GENERALE DU COMPTE ADMINISTRATIF</b>	<b>II</b>
<b>SECTION D'INVESTISSEMENT – CHAPITRES</b>	<b>A3</b>

**DEPENSES D'INVESTISSEMENT**

Chap.	Libellé	Crédits ouverts (BP+DM+RAR N-1)	Mandats émis	Restes à réaliser au 31/12	Crédits annulés (1)
20	Immobilisations incorporelles	16 703,50	9 125,00	4 402,50	3 176,00
21	Immobilisations corporelles	27 509,97	2 742,24	3 987,59	20 780,14
22	Immobilisations reçues en affectation	0,00	0,00	0,00	0,00
23	Immobilisations en cours	2 191 663,80	13 924,84	2 029 884,15	147 854,81
	Total des opérations d'équipement	0,00	0,00	0,00	0,00
	<b>Total des dépenses d'équipement</b>	<b>2 235 877,27</b>	<b>25 792,08</b>	<b>2 038 274,24</b>	<b>171 810,95</b>
10	Dotations, fonds divers et réserves	0,00	0,00	0,00	0,00
13	Subventions d'investissement	0,00	0,00	0,00	0,00
16	Emprunts et dettes assimilées	376 400,00	376 148,26	0,00	251,74
18	Compte de liaison : affectat° (BA,régie) (3)	0,00	0,00	0,00	0,00
26	Participat° et créances rattachées	0,00	0,00	0,00	0,00
27	Autres immobilisations financières	0,00	0,00	0,00	0,00
020	Dépenses imprévues	0,00			
	<b>Total des dépenses financières</b>	<b>376 400,00</b>	<b>376 148,26</b>	<b>0,00</b>	<b>251,74</b>
45...	<b>Total des opérations pour compte de tiers (4)</b>	<b>0,00</b>	<b>0,00</b>	<b>0,00</b>	<b>0,00</b>
	<b>Total des dépenses réelles d'investissement</b>	<b>2 612 277,27</b>	<b>401 940,34</b>	<b>2 038 274,24</b>	<b>172 062,69</b>
040	Opérat° ordre transfert entre sections (2)	251 500,00	247 278,83		4 221,17
041	Opérations patrimoniales (2)	10 000,00	9 573,90		426,10
	<b>Total des dépenses d'ordre d'investissement</b>	<b>261 500,00</b>	<b>256 852,73</b>		<b>4 647,27</b>
	<b>TOTAL</b>	<b>2 873 777,27</b>	<b>658 793,07</b>	<b>2 038 274,24</b>	<b>176 709,96</b>
	<b>Pour information</b>	<b>543 564,01</b>			
	<b>D 001 Solde d'exécution négatif reporté de N-1</b>				

**RECETTES D'INVESTISSEMENT**

Chap.	Libellé	Crédits ouverts (BP+DM+RAR N-1)	Titres émis	Restes à réaliser au 31/12	Crédits annulés
13	Subventions d'investissement	2 347 013,27	0,00	2 347 013,27	0,00
16	Emprunts et dettes assimilées (hors 165)	0,00	0,00	0,00	0,00
20	Immobilisations incorporelles	0,00	0,00	0,00	0,00
21	Immobilisations corporelles	0,00	0,00	0,00	0,00
22	Immobilisations reçues en affectation	0,00	0,00	0,00	0,00
23	Immobilisations en cours	0,00	0,00	0,00	0,00
	<b>Total des recettes d'équipement</b>	<b>2 347 013,27</b>	<b>0,00</b>	<b>2 347 013,27</b>	<b>0,00</b>
10	Dotations, fonds divers et réserves	0,00	0,00	0,00	0,00
106	Réserves (5)	332 428,01	332 428,01	0,00	0,00
165	Dépôts et cautionnements reçus	0,00	0,00	0,00	0,00
18	Compte de liaison : affectat° (BA,régie)(3)	0,00	0,00	0,00	0,00
26	Participat° et créances rattachées	0,00	0,00	0,00	0,00
27	Autres immobilisations financières	0,00	0,00	0,00	0,00
	<b>Total des recettes financières</b>	<b>332 428,01</b>	<b>332 428,01</b>	<b>0,00</b>	<b>0,00</b>
45...	<b>Total des opérations pour le compte de tiers (4)</b>	<b>0,00</b>	<b>0,00</b>	<b>0,00</b>	<b>0,00</b>
	<b>Total des recettes réelles d'investissement</b>	<b>2 679 441,28</b>	<b>332 428,01</b>	<b>2 347 013,27</b>	<b>0,00</b>
021	Virement de la section d'exploitation (2)	427 900,00			
040	Opérat° ordre transfert entre sections (2)	300 000,00	273 605,69		26 394,31
041	Opérations patrimoniales (2)	10 000,00	9 573,90		426,10
	<b>Total des recettes d'ordre d'investissement</b>	<b>737 900,00</b>	<b>283 179,59</b>		<b>454 720,41</b>
	<b>TOTAL</b>	<b>3 417 341,28</b>	<b>615 607,60</b>	<b>2 347 013,27</b>	<b>454 720,41</b>
	<b>Pour information</b>	<b>0,00</b>			
	<b>R 001 Solde d'exécution positif reporté de N-1</b>				

(1) Les crédits annulés correspondent aux crédits ouverts auxquels il convient de soustraire les crédits employés.

(2) DE 023 = RI 021 ; DI 040 = RE 042 ; RI 040 = DE 042 ; DI 041 = RI 041 ; DE 043 = RE 043.

(3) A servir uniquement, en dépense, lorsque la régie effectue une dotation initiale en espèces au profit d'un service public non personnalisé qu'elle crée et, en recettes, lorsque le service non personnalisé reçoit une dotation en espèces de la part de sa collectivité de rattachement.

(4) Seul le total des opérations réelles pour compte de tiers figure sur cet état (voir le détail Annexe IV A7).

(5) Le compte 106 n'est pas un chapitre mais un article du chapitre 10.

<b>II – PRESENTATION GENERALE DU COMPTE ADMINISTRATIF</b>	<b>II</b>
<b>BALANCE GENERALE DU BUDGET</b>	<b>B1</b>

**1 – MANDATS EMIS (y compris sur les restes à réaliser N-1)**

	<b>EXPLOITATION</b>	<b>Opérations réelles (1)</b>	<b>Opérations d'ordre (2)</b>	<b>TOTAL</b>
011	Charges à caractère général	552 574,77		552 574,77
012	Charges de personnel, frais assimilés	372 844,82		372 844,82
014	Atténuations de produits	0,00		0,00
60	<i>Achats et variation des stocks (3)</i>		0,00	0,00
65	Autres charges de gestion courante	1,93		1,93
66	Charges financières	31 239,88	0,00	31 239,88
67	Charges exceptionnelles	13 513,78	0,00	13 513,78
68	Dot. Amortist, dépréciat°, provisions	0,00	273 605,69	273 605,69
69	Impôts sur les bénéfiques et assimilés(4)	0,00		0,00
71	<i>Production stockée (ou déstockage) (3)</i>		0,00	0,00
<b>Dépenses d'exploitation – Total</b>		<b>970 175,18</b>	<b>273 605,69</b>	<b>1 243 780,87</b>

+

<b>D 002 DEFICIT D'EXPLOITATION REPORTE DE N-1</b>	<b>0,00</b>
--	-------------

=

<b>TOTAL DES DEPENSES D'EXPLOITATION CUMULEES</b>	<b>1 243 780,87</b>
---	---------------------

	<b>INVESTISSEMENT</b>	<b>Opérations réelles (1)</b>	<b>Opérations d'ordre (2)</b>	<b>TOTAL</b>
10	Dotations, fonds divers et réserves	0,00	0,00	0,00
13	Subventions d'investissement	0,00	247 278,83	247 278,83
14	<i>Prov. Réglementées, amort. dérogatoires</i>		0,00	0,00
15	<i>Provisions pour risques et charges (5)</i>		0,00	0,00
16	Emprunts et dettes assimilées (sauf 1688 non budgétaire)	376 148,26	0,00	376 148,26
18	Compte de liaison : affectat° (BA,régie)	0,00		0,00
	Total des opérations d'équipement	0,00		0,00
20	Immobilisations incorporelles (6)	9 125,00	0,00	9 125,00
21	Immobilisations corporelles (6)	2 742,24	0,00	2 742,24
22	Immobilisations reçues en affectation (6)	0,00	0,00	0,00
23	Immobilisations en cours (6)	13 924,84	9 573,90	23 498,74
26	Participations et créances rattachées	0,00	0,00	0,00
27	Autres immobilisations financières	0,00	0,00	0,00
28	<i>Amortissement des immobilisations(reprises)</i>		0,00	0,00
29	<i>Dépréciation des immobilisations</i>		0,00	0,00
39	<i>Dépréciat° des stocks et en-cours</i>		0,00	0,00
45...	Total des opérations pour compte de tiers (7)	0,00	0,00	0,00
481	<i>Charges à répartir plusieurs exercices</i>		0,00	0,00
3...	Stocks	0,00	0,00	0,00
<b>Dépenses d'investissement –Total</b>		<b>401 940,34</b>	<b>256 852,73</b>	<b>658 793,07</b>

+

<b>D 001 SOLDE D'EXECUTION NEGATIF REPORTE N-1</b>	<b>543 564,01</b>
--	-------------------

=

<b>TOTAL DES DEPENSES D'INVESTISSEMENT CUMULEE</b>	<b>1 202 357,08</b>
--	---------------------

- (1) Y compris les opérations relatives au rattachement des charges et des produits et les opérations d'ordre semi-budgétaires.  
 (2) Voir liste des opérations d'ordre.  
 (3) Permet de retracer les variations de stocks (sauf stocks de marchandises et de fournitures).  
 (4) Ce chapitre n'existe pas en M. 49.  
 (5) Si la régie applique le régime des provisions budgétaires.  
 (6) Hors chapitres « opérations d'équipement ».  
 (7) Seul le total des opérations pour compte de tiers figure sur cet état (voir le détail Annexe IV A7).

<b>II – PRESENTATION GENERALE DU COMPTE ADMINISTRATIF</b>	<b>II</b>
<b>BALANCE GENERALE DU BUDGET</b>	<b>B2</b>

## 2 – Titres émis (y compris sur les restes à réaliser N-1)

	EXPLOITATION	Opérations réelles (1)	Opérations d'ordre (2)	TOTAL
013	Atténuations de charges	800,00		800,00
60	Achats et variation des stocks (3)		0,00	0,00
70	Ventes produits fabriqués, prestations	1 411 451,54		1 411 451,54
71	Production stockée (ou déstockage)(3)		0,00	0,00
72	Production immobilisée		0,00	0,00
73	Produits issus de la fiscalité(7)	0,00		0,00
74	Subventions d'exploitation	0,00		0,00
75	Autres produits de gestion courante	0,70		0,70
76	Produits financiers	0,00	0,00	0,00
77	Produits exceptionnels	12 964,53	247 278,83	260 243,36
78	Reprise amort., dépréciat° et provisions	0,00	0,00	0,00
79	Transferts de charges		0,00	0,00
<b>Recettes d'exploitation – Total</b>		<b>1 425 216,77</b>	<b>247 278,83</b>	<b>1 672 495,60</b>

+

<b>R 002 EXCEDENT D'EXPLOITATION REPORTE DE N-1</b>	<b>592 929,43</b>
---	-------------------

=

<b>TOTAL DES RECETTES D'EXPLOITATION CUMULEES</b>	<b>2 265 425,03</b>
---	---------------------

	INVESTISSEMENT	Opérations réelles (1)	Opérations d'ordre (2)	TOTAL
10	Dotations, fonds divers et réserves (sauf 106)	0,00	0,00	0,00
13	Subventions d'investissement	0,00	0,00	0,00
14	Prov. Réglementées, amort. dérogatoires		0,00	0,00
15	Provisions pour risques et charges (4)		0,00	0,00
16	Emprunts et dettes assimilées (sauf 1688 non budgétaire)	0,00	0,00	0,00
18	Comptes liaison : affectat° BA, régies	0,00		0,00
20	Immobilisations incorporelles(5)	0,00	9 573,90	9 573,90
21	Immobilisations corporelles(5)	0,00	0,00	0,00
22	Immobilisations reçues en affectation(5)	0,00	0,00	0,00
23	Immobilisations en cours(5)	0,00	0,00	0,00
26	Participations et créances rattachées	0,00	0,00	0,00
27	Autres immobilisations financières	0,00	0,00	0,00
28	Amortissement des immobilisations		273 605,69	273 605,69
29	Dépréciation des immobilisations (4)		0,00	0,00
39	Dépréciat° des stocks et en-cours (4)		0,00	0,00
45...	Opérations pour compte de tiers (6)	0,00	0,00	0,00
481	Charges à répartir plusieurs exercices		0,00	0,00
491	Dépréciations des comptes de clients		0,00	0,00
3...	Stocks	0,00	0,00	0,00
<b>Recettes d'investissement – Total</b>		<b>0,00</b>	<b>283 179,59</b>	<b>283 179,59</b>

+

<b>R 001 SOLDE D'EXECUTION POSITIF REPORTE DE N-1</b>	<b>0,00</b>
---	-------------

+

<b>AFFECTATION AUX COMPTES 106</b>	<b>332 428,01</b>
------------------------------------	-------------------

=

<b>TOTAL DES RECETTES D'INVESTISSEMENT CUMULEES</b>	<b>615 607,60</b>
---	-------------------

(1) Y compris les opérations relatives au rattachement des charges et des produits et les opérations d'ordre semi-budgétaires.

(2) Voir liste des opérations d'ordre.

(3) Permet de retracer les variations de stocks (sauf stocks de marchandises et de fournitures).

(4) Si la régie applique le régime des provisions budgétaires.

(5) Hors chapitres « opérations d'équipement ».

(6) Seul le total des opérations pour compte de tiers figure sur cet état (voir le détail Annexe IV A7).

(7) Ce chapitre existe uniquement en M. 41, en M. 43 et en M. 44.



III – VOTE DU COMPTE ADMINISTRATIF						III
SECTION D'EXPLOITATION – DETAIL DES DEPENSES						A1
Chap/ art (1)	Libellé (1)	Crédits ouverts (BP+DM+RAR N-1)	Crédits employés (ou restant à employer)			Crédits annulés
			Mandats émis	Charges rattachées	Restes à réaliser au 31/12	
<b>011</b>	<b>Charges à caractère général (2) (3)</b>	<b>1 075 496,00</b>	<b>539 112,23</b>	<b>13 462,54</b>	<b>0,00</b>	<b>522 921,23</b>
6061	Fournitures non stockables (eau, énergie)	309 073,00	127 366,07	3 834,55	0,00	177 872,38
6063	Fournitures entretien et petit équipement	11 157,00	2 317,64	0,00	0,00	8 839,36
6066	Carburants	1 862,00	1 665,75	0,00	0,00	196,25
6068	Autres matières et fournitures	23 810,00	13 022,39	736,21	0,00	10 051,40
6135	Locations mobilières	18 526,60	226,60	0,00	0,00	18 300,00
61521	Entretien, réparations bâtiments publics	154 192,00	14 844,87	1 442,08	0,00	137 905,05
61551	Entretien matériel roulant	8 338,37	3 036,10	0,00	0,00	5 302,27
61558	Entretien autres biens mobiliers	63 674,00	9 344,87	1 179,28	0,00	53 149,85
6156	Maintenance	74 633,63	41 313,43	5 503,69	0,00	27 816,51
6168	Autres	26 300,00	25 933,26	0,00	0,00	366,74
618	Divers	700,00	0,00	0,00	0,00	700,00
6227	Frais d'actes et de contentieux	250,00	0,00	250,00	0,00	0,00
6237	Publications	10 525,00	10 524,50	0,00	0,00	0,50
6256	Missions	100,00	0,00	0,00	0,00	100,00
6262	Frais de télécommunications	7 642,20	3 343,30	0,00	0,00	4 298,90
627	Services bancaires et assimilés	10 200,00	9 765,18	0,00	0,00	434,82
6283	Frais de nettoyage des locaux	96 467,00	35 932,92	0,00	0,00	60 534,08
6288	Autres	8 021,00	2 883,35	516,73	0,00	4 620,92
63512	Taxes foncières	249 824,20	237 414,00	0,00	0,00	12 410,20
637	Autres impôts, taxes (autres organismes)	200,00	178,00	0,00	0,00	22,00
<b>012</b>	<b>Charges de personnel, frais assimilés</b>	<b>375 503,00</b>	<b>370 358,31</b>	<b>2 486,51</b>	<b>0,00</b>	<b>2 658,18</b>
6218	Autre personnel extérieur	26 576,00	0,00	2 486,51	0,00	24 089,49
6331	Versement de mobilité	1 200,00	1 180,57	0,00	0,00	19,43
6336	Cotisations CNFPT et CDGFPT	2 000,00	2 040,08	0,00	0,00	-40,08
6411	Salaires, appointements, commissions	203 788,00	216 456,90	0,00	0,00	-12 668,90
64148	Autres indemnités et avantages divers	40 000,00	46 732,50	0,00	0,00	-6 732,50
6415	Supplément familial	1 105,00	1 027,43	0,00	0,00	77,57
6451	Cotisations à l'U.R.S.S.A.F.	36 553,00	36 896,27	0,00	0,00	-343,27
6453	Cotisations aux caisses de retraites	59 800,00	62 160,48	0,00	0,00	-2 360,48
6471	Prestations directes	1 095,00	1 073,25	0,00	0,00	21,75
6475	Médecine du travail, pharmacie	600,00	378,00	0,00	0,00	222,00
648	Autres charges de personnel	2 786,00	2 412,83	0,00	0,00	373,17
<b>014</b>	<b>Atténuations de produits (4)</b>	<b>0,00</b>	<b>0,00</b>	<b>0,00</b>	<b>0,00</b>	<b>0,00</b>
<b>65</b>	<b>Autres charges de gestion courante</b>	<b>10 400,00</b>	<b>1,93</b>	<b>0,00</b>	<b>0,00</b>	<b>10 398,07</b>
6512	Droits d'utilisat° informatique nuage	10 400,00	0,00	0,00	0,00	10 400,00
658	Charges diverses de gestion courante	0,00	1,93	0,00	0,00	-1,93
<b>TOTAL DEPENSES DE GESTION DES SERVICES (a) = (011+012+014+65)</b>		<b>1 461 399,00</b>	<b>909 472,47</b>	<b>15 949,05</b>	<b>0,00</b>	<b>535 977,48</b>
<b>66</b>	<b>Charges financières (b) (5)</b>	<b>32 400,00</b>	<b>27 550,53</b>	<b>3 689,35</b>	<b>0,00</b>	<b>1 160,12</b>
66111	Intérêts réglés à l'échéance	31 600,00	30 880,58	0,00	0,00	719,42
66112	Intérêts - Rattachement des ICNE	800,00	-3 330,05	3 689,35	0,00	440,70
<b>67</b>	<b>Charges exceptionnelles (c)</b>	<b>16 247,13</b>	<b>13 513,78</b>	<b>0,00</b>	<b>0,00</b>	<b>2 733,35</b>
673	Titres annulés sur exercices antérieurs	3 323,43	590,08	0,00	0,00	2 733,35
678	Autres charges exceptionnelles	12 923,70	12 923,70	0,00	0,00	0,00
<b>68</b>	<b>Dotations aux provisions et dépréciat° (d) (6)</b>	<b>0,00</b>	<b>0,00</b>			<b>0,00</b>
<b>69</b>	<b>Impôts sur les bénéfices et assimilés (e) (7)</b>	<b>0,00</b>	<b>0,00</b>	<b>0,00</b>	<b>0,00</b>	<b>0,00</b>
<b>022</b>	<b>Dépenses imprévues (f)</b>	<b>0,00</b>				
<b>TOTAL DES DEPENSES REELLES = a+b+c+d+e+f</b>		<b>1 510 046,13</b>	<b>950 536,78</b>	<b>19 638,40</b>	<b>0,00</b>	<b>539 870,95</b>
<b>023</b>	<b>Virement à la section d'investissement</b>	<b>427 900,00</b>				
<b>042</b>	<b>Opérat° ordre transfert entre sections (8)(9)</b>	<b>300 000,00</b>	<b>273 605,69</b>			<b>26 394,31</b>
<b>6811</b>	<b>Dot. amort. Immos incorp. et corporelles</b>	<b>300 000,00</b>	<b>273 605,69</b>			<b>26 394,31</b>
<b>TOTAL DES PRELEVEMENTS AU PROFIT DE LA SECTION D'INVESTISSEMENT</b>		<b>727 900,00</b>	<b>273 605,69</b>			<b>454 294,31</b>
<b>043</b>	<b>Opérat° ordre intérieur de la section (10)</b>	<b>0,00</b>	<b>0,00</b>			<b>0,00</b>
<b>TOTAL DES DEPENSES D'ORDRE</b>		<b>727 900,00</b>	<b>273 605,69</b>			<b>454 294,31</b>
<b>TOTAL DES DEPENSES D'EXPLOITATION DE L'EXERCICE (= Total des opérations réelles et d'ordre)</b>		<b>2 237 946,13</b>	<b>1 224 142,47</b>	<b>19 638,40</b>	<b>0,00</b>	<b>994 165,26</b>

Chap/ art (1)	Libellé (1)	Crédits ouverts (BP+DM+RAR N-1)	Crédits employés (ou restant à employer)			Crédits annulés
			Mandats émis	Charges rattachées	Restes à réaliser au 31/12	
Pour information D 002 Déficit d'exploitation reporté de N-1		0,00				

Détail du calcul des ICNE au compte 66112 (5)

Montant des ICNE de l'exercice	3 689,35
- Montant des ICNE de l'exercice N-1	3 330,05
= Différence ICNE N – ICNE N-1	359,30

(1) Détailler les chapitres budgétaires par article conformément au plan de comptes utilisé par la régie.

(2) Le compte 621 est retracé au sein du chapitre 012.

(3) Le compte 634 est uniquement ouvert en M. 41.

(4) Le compte 739 est uniquement ouvert en M. 43 et en M. 44.

(5) Si le montant des ICNE de l'exercice est inférieur au montant de l'exercice N-1, le montant de l'article 66112 sera négatif.

(6) Si la régie applique le régime des provisions semi-budgétaires, ainsi que pour la dotation aux dépréciations des stocks de fournitures et de marchandises, des créances et des valeurs mobilières de placement, aux dépréciations des comptes de tiers et aux dépréciations des comptes financiers.

(7) Ce chapitre n'existe pas en M. 49.

(8) Cf. définitions du chapitre des opérations d'ordre, DE 042 = RI 040.

(9) Le compte 6815 peut figurer dans le détail du chapitre 042 si la régie applique le régime des provisions budgétaires.

(10) Chapitre destiné à retracer les opérations particulières telles que les opérations de stocks ou liées à la tenue d'un inventaire permanent simplifié.

<b>III – VOTE DU COMPTE ADMINISTRATIF</b>	<b>III</b>
<b>SECTION D'EXPLOITATION – DETAIL DES RECETTES</b>	<b>A2</b>

Chap/ art(1)	Libellé (1)	Crédits ouverts (BP+DM+RAR N-1)	Crédits employés (ou restant à employer)			Crédits annulés
			Titres émis	Produits rattachés	Restes à réaliser au 31/12	
<b>013</b>	<b>Atténuations de charges (2)</b>	<b>0,00</b>	<b>800,00</b>	<b>0,00</b>	<b>0,00</b>	<b>-800,00</b>
6459	Rembours charges SS et prévoyance	0,00	800,00	0,00	0,00	-800,00
<b>70</b>	<b>Ventes produits fabriqués, prestations</b>	<b>1 380 146,70</b>	<b>1 411 451,54</b>	<b>0,00</b>	<b>0,00</b>	<b>-31 304,84</b>
706	Prestations de services	1 367 577,70	1 411 451,54	0,00	0,00	-43 873,84
7087	Remboursement de frais	10 300,00	0,00	0,00	0,00	10 300,00
7088	Autres produits activités annexes	2 269,00	0,00	0,00	0,00	2 269,00
<b>73</b>	<b>Produits issus de la fiscalité (3)</b>	<b>0,00</b>	<b>0,00</b>	<b>0,00</b>	<b>0,00</b>	<b>0,00</b>
<b>74</b>	<b>Subventions d'exploitation</b>	<b>0,00</b>	<b>0,00</b>	<b>0,00</b>	<b>0,00</b>	<b>0,00</b>
<b>75</b>	<b>Autres produits de gestion courante</b>	<b>500,00</b>	<b>0,70</b>	<b>0,00</b>	<b>0,00</b>	<b>499,30</b>
7588	Autres	500,00	0,70	0,00	0,00	499,30
<b>TOTAL = RECETTES DE GESTION DES SERVICES (a) = 70+73+74+75+013</b>		<b>1 380 646,70</b>	<b>1 412 252,24</b>	<b>0,00</b>	<b>0,00</b>	<b>-31 605,54</b>
<b>76</b>	<b>Produits financiers (b)</b>	<b>0,00</b>	<b>0,00</b>	<b>0,00</b>	<b>0,00</b>	<b>0,00</b>
<b>77</b>	<b>Produits exceptionnels (c)</b>	<b>12 870,00</b>	<b>12 964,53</b>	<b>0,00</b>	<b>0,00</b>	<b>-94,53</b>
7711	Dédits et pénalités perçus	0,00	93,28	0,00	0,00	-93,28
778	Autres produits exceptionnels	12 870,00	12 871,25	0,00	0,00	-1,25
<b>78</b>	<b>Reprises sur provisions et dépréciations (d) (4)</b>	<b>0,00</b>	<b>0,00</b>			<b>0,00</b>
<b>TOTAL DES RECETTES REELLES =a+b+c+d</b>		<b>1 393 516,70</b>	<b>1 425 216,77</b>	<b>0,00</b>	<b>0,00</b>	<b>-31 700,07</b>
<b>042</b>	<b>Opérat° ordre transfert entre sections (6)</b>	<b>251 500,00</b>	<b>247 278,83</b>			<b>4 221,17</b>
777	Quote-part subv invest transf cpte résul	251 500,00	247 278,83			4 221,17
<b>043</b>	<b>Opérat° ordre intérieur de la section (5)</b>	<b>0,00</b>	<b>0,00</b>			<b>0,00</b>
<b>TOTAL DES RECETTES D'ORDRE</b>		<b>251 500,00</b>	<b>247 278,83</b>			<b>4 221,17</b>
<b>TOTAL DES RECETTES D'EXPLOITATION DE L'EXERCICE (=Total des opérations réelles et d'ordre)</b>		<b>1 645 016,70</b>	<b>1 672 495,60</b>	<b>0,00</b>	<b>0,00</b>	<b>-27 478,90</b>
<b>Pour information R 002 Excédent d'exploitation reporté de N-1</b>		<b>592 929,43</b>				

**Détail du calcul des ICNE au compte 7622**

Montant des ICNE de l'exercice	0,00
- Montant des ICNE de l'exercice N-1	0,00
= Différence ICNE N – ICNE N-1	0,00

(1) Détailler les chapitres budgétaires par article conformément au plan de comptes utilisé par la régie.

(2) L'article 699 n'existe pas en M. 49.

(3) Ce chapitre existe uniquement en M. 41, M. 43 et M. 44.

(4) Si la régie applique le régime des provisions semi-budgétaires, ainsi que pour la dotation aux dépréciations des stocks de fournitures et de marchandises, des créances et des valeurs mobilières de placement, aux dépréciations des comptes de tiers et aux dépréciations des comptes financiers.

(5) Cf. Définitions du chapitre des opérations d'ordre, RE 042 – DI 040, RE 043 – DE 043.

(6) Le compte 7815 peut figurer dans le détail du chapitre 042 si la régie a opté pour les provisions budgétaires.

<b>III – VOTE DU COMPTE ADMINISTRATIF</b>					<b>III</b>
<b>SECTION D'INVESTISSEMENT – DETAIL DES DEPENSES</b>					<b>B1</b>
<b>Chap/ art (1)</b>	<b>Libellé (1)</b>	<b>Crédits ouverts (BP+DM+RAR N-1)</b>	<b>Mandats émis</b>	<b>Restes à réaliser au 31/12</b>	<b>Crédits annulés (2)</b>
<b>20</b>	<b>Immobilisations incorporelles (hors opérations)</b>	<b>16 703,50</b>	<b>9 125,00</b>	<b>4 402,50</b>	<b>3 176,00</b>
2031	Frais d'études	12 577,50	9 125,00	3 452,50	0,00
2033	Frais d'insertion	4 126,00	0,00	950,00	3 176,00
<b>21</b>	<b>Immobilisations corporelles (hors opérations)</b>	<b>27 509,97</b>	<b>2 742,24</b>	<b>3 987,59</b>	<b>20 780,14</b>
2183	Matériel de bureau et informatique	4 412,00	289,04	3 987,59	135,37
2184	Mobilier	1 391,97	1 212,97	0,00	179,00
2188	Autres immobilisations corporelles	21 706,00	1 240,23	0,00	20 465,77
<b>22</b>	<b>Immobilisations reçues en affectation (hors opérations)</b>	<b>0,00</b>	<b>0,00</b>	<b>0,00</b>	<b>0,00</b>
<b>23</b>	<b>Immobilisations en cours (hors opérations)</b>	<b>2 191 663,80</b>	<b>13 924,84</b>	<b>2 029 884,15</b>	<b>147 854,81</b>
2313	Constructions	2 190 663,80	13 924,84	2 029 884,15	146 854,81
2315	Installat°, matériel et outillage techni	1 000,00	0,00	0,00	1 000,00
<b>Total des dépenses d'équipement</b>		<b>2 235 877,27</b>	<b>25 792,08</b>	<b>2 038 274,24</b>	<b>171 810,95</b>
<b>10</b>	<b>Dotations, fonds divers et réserves</b>	<b>0,00</b>	<b>0,00</b>	<b>0,00</b>	<b>0,00</b>
<b>13</b>	<b>Subventions d'investissement</b>	<b>0,00</b>	<b>0,00</b>	<b>0,00</b>	<b>0,00</b>
<b>16</b>	<b>Emprunts et dettes assimilées</b>	<b>376 400,00</b>	<b>376 148,26</b>	<b>0,00</b>	<b>251,74</b>
1641	Emprunts en euros	376 400,00	376 148,26	0,00	251,74
<b>18</b>	<b>Compte de liaison : affectat° (BA,régie)</b>	<b>0,00</b>	<b>0,00</b>	<b>0,00</b>	<b>0,00</b>
<b>26</b>	<b>Participat° et créances rattachées</b>	<b>0,00</b>	<b>0,00</b>	<b>0,00</b>	<b>0,00</b>
<b>27</b>	<b>Autres immobilisations financières</b>	<b>0,00</b>	<b>0,00</b>	<b>0,00</b>	<b>0,00</b>
<b>020</b>	<b>Dépenses imprévues</b>	<b>0,00</b>			
<b>Total des dépenses financières</b>		<b>376 400,00</b>	<b>376 148,26</b>	<b>0,00</b>	<b>251,74</b>
<b>Total des dépenses d'opérations pour compte de tiers</b>		<b>0,00</b>	<b>0,00</b>	<b>0,00</b>	<b>0,00</b>
<b>TOTAL DEPENSES REELLES</b>		<b>2 612 277,27</b>	<b>401 940,34</b>	<b>2 038 274,24</b>	<b>172 062,69</b>
<b>040</b>	<b>Opérat° ordre transfert entre sections (5)</b>	<b>251 500,00</b>	<b>247 278,83</b>		<b>4 221,17</b>
	<b>Reprises sur autofinancement antérieur(6)</b>	<b>251 500,00</b>	<b>247 278,83</b>		<b>4 221,17</b>
13912	Sub. équipt cpte résult. Régions	47 000,00	46 787,55		212,45
13913	Sub. équipt cpte résult. Départements	300,00	282,84		17,16
13914	Sub. équipt cpte résult. Communes	160 000,00	156 052,19		3 947,81
13918	Autres subventions d'équipement	44 200,00	44 156,25		43,75
	<b>Charges transférées</b>	<b>0,00</b>	<b>0,00</b>		<b>0,00</b>
<b>041</b>	<b>Opérations patrimoniales (7)</b>	<b>10 000,00</b>	<b>9 573,90</b>		<b>426,10</b>
2313	Constructions	10 000,00	9 573,90		426,10
<b>TOTAL DEPENSES D'ORDRE</b>		<b>261 500,00</b>	<b>256 852,73</b>		<b>4 647,27</b>
<b>TOTAL DES DEPENSES D'INVESTISSEMENT DE L'EXERCICE (= Total des dépenses réelles et d'ordre)</b>		<b>2 873 777,27</b>	<b>658 793,07</b>	<b>2 038 274,24</b>	<b>176 709,96</b>
<b>Pour information</b>		<b>543 564,01</b>			
<b>D 001 Solde d'exécution négatif reporté de N-1</b>					

(1) Détailler les chapitres budgétaires par article conformément au plan de comptes utilisé par la régie.

(2) Les crédits annulés correspondent aux crédits ouverts auxquels il convient de soustraire les mandats émis et les restes à réaliser au 31/12.

(3) Voir état III B3 pour le détail des opérations d'équipement.

(4) Voir annexe IV A7 pour le détail des opérations pour compte de tiers.

(5) Cf. définitions du chapitre des opérations d'ordre, *DI 040 = RE 042*.

(6) Les comptes 15..2 peuvent figurer dans le détail des reprises sur autofinancement antérieur si la régie applique le régime des provisions budgétaires.

(7) Cf. définitions du chapitre des opérations d'ordre, *DI 041 = RI 041*.

<b>III – VOTE DU COMPTE ADMINISTRATIF</b>					<b>III</b>
<b>SECTION D'INVESTISSEMENT – DETAIL DES RECETTES</b>					<b>B2</b>
<b>Chap/ art (1)</b>	<b>Libellé (1)</b>	<b>Crédits ouverts (BP+DM+RAR N-1)</b>	<b>Titres émis</b>	<b>Restes à réaliser au 31/12</b>	<b>Crédits annulés (2)</b>
<b>13</b>	<b>Subventions d'investissement</b>	<b>2 347 013,27</b>	<b>0,00</b>	<b>2 347 013,27</b>	<b>0,00</b>
1314	Subv. équipt Communes	2 347 013,27	0,00	2 347 013,27	0,00
<b>16</b>	<b>Emprunts et dettes assimilées(hors 165)</b>	<b>0,00</b>	<b>0,00</b>	<b>0,00</b>	<b>0,00</b>
<b>20</b>	<b>Immobilisations incorporelles</b>	<b>0,00</b>	<b>0,00</b>	<b>0,00</b>	<b>0,00</b>
<b>21</b>	<b>Immobilisations corporelles</b>	<b>0,00</b>	<b>0,00</b>	<b>0,00</b>	<b>0,00</b>
<b>22</b>	<b>Immobilisations reçues en affectation</b>	<b>0,00</b>	<b>0,00</b>	<b>0,00</b>	<b>0,00</b>
<b>23</b>	<b>Immobilisations en cours</b>	<b>0,00</b>	<b>0,00</b>	<b>0,00</b>	<b>0,00</b>
<b>Total des recettes d'équipement</b>		<b>2 347 013,27</b>	<b>0,00</b>	<b>2 347 013,27</b>	<b>0,00</b>
<b>10</b>	<b>Dotations, fonds divers et réserves</b>	<b>332 428,01</b>	<b>332 428,01</b>	<b>0,00</b>	<b>0,00</b>
1068	Autres réserves	332 428,01	332 428,01	0,00	0,00
<b>165</b>	<b>Dépôts et cautionnements reçus</b>	<b>0,00</b>	<b>0,00</b>	<b>0,00</b>	<b>0,00</b>
<b>18</b>	<b>Compte de liaison : affectat° (BA,régie)</b>	<b>0,00</b>	<b>0,00</b>	<b>0,00</b>	<b>0,00</b>
<b>26</b>	<b>Participat° et créances rattachées</b>	<b>0,00</b>	<b>0,00</b>	<b>0,00</b>	<b>0,00</b>
<b>27</b>	<b>Autres immobilisations financières</b>	<b>0,00</b>	<b>0,00</b>	<b>0,00</b>	<b>0,00</b>
<b>Total des recettes financières</b>		<b>332 428,01</b>	<b>332 428,01</b>	<b>0,00</b>	<b>0,00</b>
<b>Total des recettes d'opérations pour compte de tiers</b>		<b>0,00</b>	<b>0,00</b>	<b>0,00</b>	<b>0,00</b>
<b>TOTAL DES RECETTES REELLES</b>		<b>2 679 441,28</b>	<b>332 428,01</b>	<b>2 347 013,27</b>	<b>0,00</b>
<b>021</b>	<b>Virement de la section d'exploitation</b>	<b>427 900,00</b>			
<b>040</b>	<b>Opérat° ordre transfert entre sections (4)(5)</b>	<b>300 000,00</b>	<b>273 605,69</b>		<b>26 394,31</b>
28131	Bâtiments	265 000,00	240 102,27		24 897,73
28138	Autres constructions	29 000,00	28 476,00		524,00
28153	Installations à caractère spécifique	0,00	37,00		-37,00
28154	Matériel industriel	700,00	673,37		26,63
28183	Matériel de bureau et informatique	2 100,00	2 055,66		44,34
28184	Mobilier	0,00	1 475,41		-1 475,41
28188	Autres	3 200,00	785,98		2 414,02
<b>TOTAL DES PRELEVEMENTS PROVENANT DE LA SECTION D'EXPLOITATION</b>		<b>727 900,00</b>	<b>273 605,69</b>		<b>454 294,31</b>
<b>041</b>	<b>Opérations patrimoniales (6)</b>	<b>10 000,00</b>	<b>9 573,90</b>		<b>426,10</b>
2031	Frais d'études	8 000,00	7 687,00		313,00
2033	Frais d'insertion	2 000,00	1 886,90		113,10
<b>TOTAL DES RECETTES D'ORDRE</b>		<b>737 900,00</b>	<b>283 179,59</b>		<b>454 720,41</b>
<b>TOTAL DES RECETTES D'INVESTISSEMENT DE L'EXERCICE (= Total des recettes réelles et d'ordre)</b>		<b>3 417 341,28</b>	<b>615 607,60</b>	<b>2 347 013,27</b>	<b>454 720,41</b>
<b>Pour information</b>		<b>0,00</b>			
<b>R 001 Solde d'exécution positif reporté de N-1</b>					

(1) Détailler les chapitres budgétaires par article conformément au plan de comptes utilisé par la régie.

(2) Les crédits annulés correspondent aux crédits ouverts auxquels il convient de soustraire les mandats émis et les restes à réaliser au 31/12.

(3) Voir annexe IV A7 pour le détail des opérations pour compte de tiers.

(4) Cf. définitions du chapitre des opérations d'ordre, DI 040 = RE 042.

(5) Les comptes 15..2 peuvent figurer dans le détail du chapitre 040 si la régie applique le régime des provisions budgétaires.

(6) Cf. définitions du chapitre des opérations d'ordre, DI 041 = RI 041.

<b>III – VOTE DU COMPTE ADMINISTRATIF</b>	<b>III</b>
<b>DETAIL DES CHAPITRES D'OPERATION D'EQUIPEMENT</b>	<b>B3</b>

Cet état ne contient pas d'information.

<b>IV – ANNEXES</b>	<b>IV</b>
<b>ELEMENTS DU BILAN – ETAT DE LA DETTE – DETAIL DES CREDITS DE TRESORERIE</b>	<b>A1.1</b>

**A1.1 – DETAIL DES CREDITS DE TRESORERIE (1)**

Nature (Pour chaque ligne, indiquer le numéro de contrat)	Date de la décision de réaliser la ligne de trésorerie (2)	Montant maximum autorisé au 01/01/N	Montant des tirages N	Montant des remboursements N		Encours restant dû au 31/12/N
				Intérêts (3)	Remboursement du tirage	
51921 Avances de trésorerie de la collectivité de rattachement						
51928 Autres avances de trésorerie						
51931 Lignes de trésorerie						
51932 Lignes de trésorerie liées à un emprunt						
5194 Billets de trésorerie						
5198 Autres crédits de trésorerie						
<b>519 Crédits de trésorerie (Total)</b>		<b>0,00</b>	<b>0,00</b>	<b>0,00</b>	<b>0,00</b>	<b>0,00</b>

(1) Circulaire n° NOR : INTB8900071C du 22/02/1989.

(2) Indiquer la date de la délibération de l'assemblée autorisant la ligne de trésorerie ou la date de la décision de l'ordonnateur de réaliser la ligne de trésorerie sur la base d'un montant maximum autorisé par l'organe délibérant (article L. 2122-22 du CGCT).

(3) Il s'agit des intérêts comptabilisés au compte 6615, sauf pour les emprunts assortis d'une option de tirage sur ligne de trésorerie pour lesquels les intérêts sont comptabilisés au compte 66111 et sauf pour les billets de trésorerie pour lesquels les intérêts sont comptabilisés au compte 6618.

<b>IV – ANNEXES</b>	<b>IV</b>
<b>ELEMENTS DU BILAN – ETAT DE LA DETTE – REPARTITION PAR NATURE DE DETTE</b>	<b>A1.2</b>

**A1.2 – REPARTITION PAR NATURE DE DETTE (hors 16449 et 166)**

Nature (Pour chaque ligne, indiquer le numéro de contrat)	Emprunts et dettes à l'origine du contrat													
	Organisme prêteur ou chef de file	Date de signature	Date d'émission ou date de mobilisation (1)	Date du premier remboursement	Nominal (2)	Type de taux d'intérêt (3)	Index (4)	Taux initial		Devise	Périodicité des remboursements (6)	Profil d'amortissement (7)	Possibilité de remboursement anticipé O/N	Catégorie d'emprunt (8)
								Niveau de taux (5)	Taux actuariel					
<b>163 Emprunts obligataires (Total)</b>					0,00									
<b>164 Emprunts auprès d'établissement de crédit (Total)</b>					7 000 000,00									
1641 Emprunts en euros (total)					7 000 000,00									
60201	CREDIT FONCIER DE FRANCE	06/11/2002	30/12/2002	30/03/2003	1 000 000,00	V	(Euribor 3M + 0.1)-Floor -0.1 sur Euribor 3M	3,050	3,131	EUR	T	C	O	A-1
60301	CREDIT FONCIER DE FRANCE	06/10/2003	30/11/2003	29/02/2004	1 000 000,00	V	(Euribor 3M + 0.1)-Floor -0.1 sur Euribor 3M	2,260	2,313	EUR	T	C	O	A-1
60401	CAISSE D'EPARGNE	16/08/2004	18/10/2004	25/01/2005	1 000 000,00	V	(Euribor 3M-Floor -0.08 sur Euribor 3M) + 0.08	2,230	2,282	EUR	T	C	O	A-1
60701	SFIL CAFFIL	19/09/2007	08/10/2007	01/02/2008	1 000 000,00	F	Taux fixe à 4.68 %	4,680	4,763	EUR	T	P	O	A-1
60801	CREDIT AGRICOLE CORPORATE AND INVESTMENT BANK	02/06/2008	16/06/2008	16/09/2008	2 000 000,00	V	(TEC 10(Préfixé) + (-0.03))-Floor --0.03 sur TEC 10(Préfixé)	4,770	4,928	EUR	T	C	O	A-1
61601	CAISSE CENTRALE DE CREDIT COOPERATIF	15/12/2016	16/12/2016	16/03/2017	1 000 000,00	F	Taux fixe à 0.8 %	0,800	0,802	EUR	T	C	O	A-1
1643 Emprunts en devises (total)					0,00									
16441 Emprunts assortis d'une option de tirage sur ligne de trésorerie (total)					0,00									
<b>165 Dépôts et cautionnements reçus (Total)</b>					0,00									
<b>167 Emprunts et dettes assortis de conditions particulières (Total)</b>					0,00									
1675 Dettes pour METP et PPP (total)					0,00									



VILLE DE GAP - PARKINGS - GAP - CA - 2022

Nature (Pour chaque ligne, indiquer le numéro de contrat)	Emprunts et dettes à l'origine du contrat													
	Organisme prêteur ou chef de file	Date de signature	Date d'émission ou date de mobilisation (1)	Date du premier remboursement	Nominal (2)	Type de taux d'intérêt (3)	Index (4)	Taux initial		Devise	Périodicité des remboursements (6)	Profil d'amortissement (7)	Possibilité de remboursement anticipé O/N	Catégorie d'emprunt (8)
								Niveau de taux (5)	Taux actuariel					
1678 Autres emprunts et dettes (total)					0,00									
<b>168 Emprunts et dettes assimilés (Total)</b>					<b>0,00</b>									
1681 Autres emprunts (total)					0,00									
1682 Bons à moyen terme négociables (total)					0,00									
1687 Autres dettes (total)					0,00									
<b>Total général</b>					<b>7 000 000,00</b>									

(1) Si un emprunt donne lieu à plusieurs mobilisations, indiquer la date de la première mobilisation.

(2) Nominal : montant emprunté à l'origine.

(3) Type de taux d'intérêt : F : fixe ; V : variable simple ; C : complexe (c'est-à-dire un taux variable qui n'est pas seulement défini comme la simple addition d'un taux usuel de référence et d'une marge exprimée en point de pourcentage).

(4) Mentionner le ou les types d'index (ex : Euribor 3 mois).

(5) Indiquer le niveau de taux à l'origine du contrat.

(6) Indiquer la périodicité des remboursements : A : annuelle ; M : mensuelle, B : bimestrielle, S : semestrielle, T : trimestrielle, X autre.

(7) Indiquer C pour amortissement constant, P pour amortissement progressif, F pour *in fine*, X pour autres à préciser.

(8) Catégorie d'emprunt à l'origine. Exemple A-1 (cf. la classification des emprunts suivant la typologie de la circulaire IOCB1015077C du 25 juin 2010 sur les produits financiers offerts aux collectivités territoriales).

<b>IV – ANNEXES</b>	<b>IV</b>
<b>ELEMENTS DU BILAN – ETAT DE LA DETTE – REPARTITION PAR NATURE DE DETTE</b>	<b>A1.2</b>

**A1.2 – REPARTITION PAR NATURE DE DETTE (hors 16449 et 166) (suite)**

Nature (Pour chaque ligne, indiquer le numéro de contrat)	Emprunts et dettes au 31/12/N											
	Couverture ? O/N (10)	Montant couvert	Catégorie d'emprunt après couverture éventuelle (11)	Capital restant dû au 31/12/N	Durée résiduelle (en années)	Taux d'intérêt			Annuité de l'exercice			ICNE de l'exercice
						Type de taux (12)	Index (13)	Niveau de taux d'intérêt au 31/12/N (14)	Capital	Charges d'intérêt (15)	Intérêts perçus (le cas échéant) (16)	
<b>163 Emprunts obligataires (Total)</b>		0,00		0,00					0,00	0,00	0,00	0,00
<b>164 Emprunts auprès d'établissement de crédit (Total)</b>		0,00		1 642 698,72					376 148,26	30 880,58	0,00	3 689,35
1641 Emprunts en euros (total)		0,00		1 642 698,72					376 148,26	30 880,58	0,00	3 689,35
60201	N	0,00	A-1	0,00	0,00	V	(Euribor 3M + 0.1)-Floor -0.1 sur Euribor 3M	0,132	50 000,00	41,08	0,00	0,00
60301	N	0,00	A-1	50 000,00	0,91	V	(Euribor 3M + 0.1)-Floor -0.1 sur Euribor 3M	0,251	50 000,00	103,82	0,00	88,69
60401	N	0,00	A-1	100 000,00	1,82	V	(Euribor 3M + 0.1)-Floor -0.1 sur Euribor 3M	0,191	50 000,00	0,00	0,00	233,20
60701	N	0,00	A-1	342 698,80	4,83	F	Taux fixe à 4.68 %	4,668	59 481,58	17 788,26	0,00	2 628,50
60801	N	0,00	A-1	550 000,00	5,46	V	(TEC 10(Préfixé) + (-0.03))-Floor --0.03 sur TEC	1,376	100 000,00	7 814,09	0,00	552,29
61601	N	0,00	A-1	599 999,92	8,96	F	Taux fixe à 0.8 %	0,798	66 666,68	5 133,33	0,00	186,67
1643 Emprunts en devises (total)		0,00		0,00					0,00	0,00	0,00	0,00
16441 Emprunts assortis d'une option de tirage sur ligne de trésorerie (total) (9)		0,00		0,00					0,00	0,00	0,00	0,00
<b>165 Dépôts et cautionnements reçus (Total)</b>		0,00		0,00					0,00	0,00	0,00	0,00
<b>167 Emprunts et dettes assortis de conditions particulières (Total)</b>		0,00		0,00					0,00	0,00	0,00	0,00
1675 Dettes pour METP et PPP (total)		0,00		0,00					0,00	0,00	0,00	0,00
1678 Autres emprunts et dettes (total)		0,00		0,00					0,00	0,00	0,00	0,00

VILLE DE GAP - PARKINGS - GAP - CA - 2022

Nature (Pour chaque ligne, indiquer le numéro de contrat)	Emprunts et dettes au 31/12/N											
	Couverture ? O/N (10)	Montant couvert	Catégorie d'emprunt après couverture éventuelle (11)	Capital restant dû au 31/12/N	Durée résiduelle (en années)	Taux d'intérêt			Annuité de l'exercice			ICNE de l'exercice
						Type de taux (12)	Index (13)	Niveau de taux d'intérêt au 31/12/N (14)	Capital	Charges d'intérêt (15)	Intérêts perçus (le cas échéant) (16)	
<b>168 Emprunts et dettes assimilés (Total)</b>		0,00		0,00					0,00	0,00	0,00	0,00
1681 Autres emprunts (total)		0,00		0,00					0,00	0,00	0,00	0,00
1682 Bons à moyen terme négociables (total)		0,00		0,00					0,00	0,00	0,00	0,00
1687 Autres dettes (total)		0,00		0,00					0,00	0,00	0,00	0,00
<b>Total général</b>		<b>0,00</b>		<b>1 642 698,72</b>					<b>376 148,26</b>	<b>30 880,58</b>	<b>0,00</b>	<b>3 689,35</b>

(9) S'agissant des emprunts assortis d'une ligne de trésorerie, il faut faire ressortir le remboursement du capital de la dette prévue pour l'exercice correspondant au véritable endettement.

(10) Si l'emprunt est soumis à couverture, il convient de compléter le tableau « détail des opérations de couverture ».

(11) Catégorie d'emprunt. Exemple A-1 (cf. la classification des emprunts suivant la typologie de la circulaire IOCB1015077C du 25 juin 2010 sur les produits financiers offerts aux collectivités territoriales).

(12) Type de taux d'intérêt après opérations de couverture : F : fixe ; V : variable simple ; C : complexe (c'est-à-dire un taux variable qui n'est pas seulement défini comme la simple addition d'un taux usuel de référence et d'une marge exprimée en point de pourcentage).

(13) Mentionner l'index en cours au 31/12/N après opérations de couverture.

(14) Taux après opérations de couverture éventuelles. Pour les emprunts à taux variable, indiquer le niveau moyen du taux constaté sur l'année.

(15) Il s'agit des intérêts dus au titre du contrat initial et comptabilisés à l'article 66111 « Intérêts réglés à l'échéance » (intérêts décaissés) et intérêts éventuels dus au titre du contrat d'échange éventuel et comptabilisés à l'article 668.

(16) Indiquer les intérêts éventuellement reçus au titre du contrat d'échange éventuel et comptabilisés au 768.

<b>IV – ANNEXES</b>	<b>IV</b>
<b>ELEMENTS DU BILAN – ETAT DE LA DETTE – REPARTITION DES EMPRUNTS PAR STRUCTURE DE TAUX</b>	<b>A1.3</b>

### A1.3 – REPARTITION DES EMPRUNTS PAR STRUCTURE DE TAUX (HORS A1)

Emprunts ventilés par structure de taux selon le risque le plus élevé (Pour chaque ligne, indiquer le numéro de contrat) (1)	Organisme prêteur ou chef de file	Nominal (2)	Capital restant dû au 31/12/N (3)	Type d'indices (4)	Durée du contrat	Dates des périodes bonifiées	Taux minimal (5)	Taux maximal (6)	Coût de sortie (7)	Taux maximal après couverture éventuelle (8)	Niveau du taux au 31/12/N (9)	Intérêts payés au cours de l'exercice (10)	Intérêts perçus au cours de l'exercice (le cas échéant) (11)	% par type de taux selon le capital restant dû
Echange de taux, taux variable simple plafonné (cap) ou encadré (tunnel) (A)														
<b>TOTAL (A)</b>		0,00	0,00						0,00			0,00	0,00	0,00
Barrière simple (B)														
<b>TOTAL (B)</b>		0,00	0,00						0,00			0,00	0,00	0,00
Option d'échange (C)														
<b>TOTAL (C)</b>		0,00	0,00						0,00			0,00	0,00	0,00
Multiplicateur jusqu'à 3 ou multiplicateur jusqu'à 5 capé (D)														
<b>TOTAL (D)</b>		0,00	0,00						0,00			0,00	0,00	0,00
Multiplicateur jusqu'à 5 (E)														
<b>TOTAL (E)</b>		0,00	0,00						0,00			0,00	0,00	0,00
Autres types de structures (F)														
<b>TOTAL (F)</b>		0,00	0,00						0,00			0,00	0,00	0,00
<b>TOTAL GENERAL</b>		<b>0,00</b>	<b>0,00</b>						<b>0,00</b>			<b>0,00</b>	<b>0,00</b>	<b>0,00</b>

(1) Répartir les emprunts selon le type de structure de taux (de A à F selon la classification de la charte de bonne conduite) en fonction du risque le plus élevé à courir sur toute la durée de vie du contrat de prêt et après opérations de couverture éventuelles.

(2) Nominal : montant emprunté à l'origine. En cas de couverture partielle d'un emprunt, indiquer séparément sur deux lignes la part du nominal couvert et la part non couverte.

(3) En cas de couverture partielle d'un emprunt, indiquer séparément sur deux lignes la part du capital restant dû couvert et la part non couverte.

(4) Indiquer la classification de l'indice sous-jacent suivant la typologie de la circulaire du 25 juin 2010 sur les produits financiers (de 1 à 6). 1 : Indice zone euro / 2 : Indices inflation française ou zone euro ou écart entre ces indices / 3 : Ecart indice zone euro / 4 : Indices hors zone euro ou écart d'indices dont l'un est hors zone euro / 5 : écarts d'indices hors zone euro / 6 : autres indices.

(5) Taux hors opération de couverture. Indiquer le montant, l'index ou la formule correspondant au taux minimal du contrat de prêt sur toute la durée du contrat.

(6) Taux hors opération de couverture. Indiquer le montant, l'index ou la formule correspondant au taux maximal du contrat de prêt sur toute la durée du contrat.

(7) Coût de sortie : indiquer le montant de l'indemnité contractuelle de remboursement définitif de l'emprunt au 31/12/N ou le cas échéant, à la prochaine date d'échéance.

(8) Montant, index ou formule.

(9) Indiquer le niveau de taux après opérations de couverture éventuelles. Pour les emprunts à taux variables, indiquer le niveau moyen du taux constaté sur l'année.

(10) Indiquer les intérêts dus au titre du contrat initial et comptabilisés à l'article 66111 et des intérêts éventuels dus au titre du contrat d'échange et comptabilisés à l'article 668.

(11) Indiquer les intérêts reçus au titre du contrat d'échange et comptabilisés au 768.

<b>IV – ANNEXES</b>	<b>IV</b>
<b>ELEMENTS DU BILAN – ETAT DE LA DETTE – TYPOLOGIE DE LA REPARTITION DE L'ENCOURS</b>	<b>A1.4</b>

**A1.4 – TYPOLOGIE DE LA REPARTITION DE L'ENCOURS (1)**

Indices sous-jacents	(1) Indices zone euro	(2) Indices inflation française ou zone euro ou écart entre ces indices	(3) Ecart d'indices zone euro	(4) Indices hors zone euro et écarts d'indices dont l'un est un indice hors zone euro	(5) Ecart d'indices hors zone euro	(6) Autres indices
<b>Structure</b>						
<b>(A) Taux fixe simple. Taux variable simple. Echange de taux fixe contre taux variable ou inversement. Echange de taux structuré contre taux variable ou taux fixe (sens unique). Taux variable simple plafonné (cap) ou encadré (tunnel)</b>	Nombre de produits	6	0	0	0	0
	% de l'encours	100,00	0,00	0,00	0,00	0,00
	Montant en euros	1 642 698,72	0,00	0,00	0,00	0,00
<b>(B) Barrière simple. Pas d'effet de levier</b>	Nombre de produits	0	0	0	0	0
	% de l'encours	0,00	0,00	0,00	0,00	0,00
	Montant en euros	0,00	0,00	0,00	0,00	0,00
<b>(C) Option d'échange (swaption)</b>	Nombre de produits	0	0	0	0	0
	% de l'encours	0,00	0,00	0,00	0,00	0,00
	Montant en euros	0,00	0,00	0,00	0,00	0,00
<b>(D) Multiplicateur jusqu'à 3 ; multiplicateur jusqu'à 5 capé</b>	Nombre de produits	0	0	0	0	0
	% de l'encours	0,00	0,00	0,00	0,00	0,00
	Montant en euros	0,00	0,00	0,00	0,00	0,00
<b>(E) Multiplicateur jusqu'à 5</b>	Nombre de produits	0	0	0	0	0
	% de l'encours	0,00	0,00	0,00	0,00	0,00
	Montant en euros	0,00	0,00	0,00	0,00	0,00
<b>(F) Autres types de structures</b>	Nombre de produits					0
	% de l'encours					0,00
	Montant en euros					0,00

(1) Cette annexe retrace le stock de dette au 31/12/N après opérations de couverture éventuelles.

<b>IV – ANNEXES</b>	<b>IV</b>
<b>ELEMENTS DU BILAN – ETAT DE LA DETTE – DETAIL DES OPERATIONS DE COUVERTURE</b>	<b>A1.5</b>

**A1.5 – DETAIL DES OPERATIONS DE COUVERTURE (1)**

Instruments de couverture (Pour chaque ligne, indiquer le numéro de contrat)	Emprunt couvert			Instrument de couverture									
	Référence de l'emprunt couvert	Capital restant dû au 31/12/N	Date de fin du contrat	Organisme co-contractant	Type de couverture (3)	Nature de la couverture (change ou taux)	Notionnel de l'instrument de couverture	Date de début du contrat	Date de fin du contrat	Périodicité de règlement des intérêts (4)	Montant des commissions diverses	Primes éventuelles	
												Primes payées pour l'achat d'option	Primes reçues pour la vente d'option
<b>Taux fixe (total)</b>		0,00					0,00				0,00	0,00	0,00
<b>Taux variable simple (total)</b>		0,00					0,00				0,00	0,00	0,00
<b>Taux complexe (total) (2)</b>		0,00					0,00				0,00	0,00	0,00
<b>Total</b>		<b>0,00</b>					<b>0,00</b>				<b>0,00</b>	<b>0,00</b>	<b>0,00</b>

(1) Si un instrument couvre plusieurs emprunts, distinguer une ligne par emprunt couvert.

(2) Il s'agit d'un taux variable qui n'est pas défini comme la simple addition d'un taux usuel de référence et d'une marge exprimée en point de pourcentage.

(3) Indiquer s'il s'agit d'un *swap*, d'une option (*cap*, *floor*, *tunnel*, *swaption*).

(4) Indiquer la périodicité de règlement des intérêts : A : annuelle, M : mensuelle, B : bimestrielle, S : semestrielle, T : trimestrielle, X : autre.

<b>IV – ANNEXES</b>	<b>IV</b>
<b>ELEMENTS DU BILAN – ETAT DE LA DETTE – DETAIL DES OPERATIONS DE COUVERTURE</b>	<b>A1.5</b>

**A1.5 – DETAIL DES OPERATIONS DE COUVERTURE (1) (suite)**

Instruments de couverture (Pour chaque ligne, indiquer le numéro de contrat)	Référence de l'emprunt couvert	Effet de l'instrument de couverture							
		Taux payé		Taux reçu (7)		Charges et produits constatés depuis l'origine du contrat		Catégorie d'emprunt (8)	
		Index (5)	Niveau de taux (6)	Index	Niveau de taux	Charges c/668	Produits c/768	Avant opération de couverture	Après opération de couverture
<b>Taux fixe (total)</b>						0,00	0,00		
<b>Taux variable simple (total)</b>						0,00	0,00		
<b>Taux complexe (total) (2)</b>						0,00	0,00		
<b>Total</b>						0,00	0,00		

(5) Indiquer l'index utilisé ou la formule de taux.

(6) Pour les emprunts à taux variable, indiquer le niveau moyen du taux constaté sur l'année.

(7) A compléter si l'instrument de couverture est un *swap*.

(8) Catégorie d'emprunt. Exemple A-1 (cf. la classification des emprunts suivant la typologie de la circulaire IOCB1015077C du 25 juin 2010 sur les produits financiers offerts aux collectivités territoriales).

<b>IV – ANNEXES</b>	<b>IV</b>
<b>ELEMENTS DU BILAN – ETAT DE LA DETTE – REMBOURSEMENT ANTICIPE D’UN EMPRUNT AVEC REFINANCEMENT</b>	<b>A1.6</b>

**A1.6 – REMBOURSEMENT ANTICIPE D’UN EMPRUNT AVEC REFINANCEMENT (1)**

Emprunts (2) (Pour chaque ligne, indiquer le numéro de contrat)	Année de mobilisation et profil d'amort. de l'emprunt		Date du refinancement	Organisme prêteur ou chef de file	Capital restant dû	Capital réaménagé	Durée résiduelle	Périodicité des remboursements (6)	Caractéristiques du taux			Coût de sortie (10)		Annuité de l'exercice		ICNE de l'exercice
	Année	Profil (5)							Type de taux (7)	Index (8)	Niveau de taux (9)	Type (11)	Montant (12)	Intérêts (13)	Capital	
<b>Total des dépenses au c/ 166 Refinancement de dette (3)</b>					0,00	0,00						0,00	0,00	0,00	0,00	
<b>Total des recettes au c/ 166 Refinancement de dette (4)</b>					0,00	0,00							0,00	0,00	0,00	

- (1) Les opérations de refinancement de dette consistent en un remboursement d'un emprunt auprès d'un établissement de crédit suivi de la souscription d'un nouvel emprunt. Pour cette raison, les dépenses et les recettes du c/166 sont équilibrées.
- (2) Pour les emprunts de refinancement, indiquer le nouveau numéro de contrat suivi, entre parenthèses, de la référence de l'emprunt quitté.
- (3) Il s'agit de retracer les caractéristiques avant réaménagement des emprunts ayant fait l'objet d'un remboursement anticipé avec refinancement.
- (4) Il s'agit de retracer les caractéristiques après réaménagement des emprunts de refinancement.
- (5) Indiquer C pour amortissement constant, P pour amortissement progressif, F pour *in fine*, X pour autres à préciser.
- (6) Indiquer la périodicité des remboursements A : annuelle ; T : trimestrielle ; M : mensuelle, B : bimestrielle, S : semestrielle, X autre.
- (7) Type de taux d'intérêt : F : fixe ; V : variable simple ; C : complexe (c'est-à-dire un taux variable qui n'est pas seulement défini comme la simple addition d'un taux usuel de référence et d'une marge exprimée en point de pourcentage).
- (8) Indiquer le type d'index (ex : Euribor 3 mois).
- (9) Taux après opérations de couverture éventuelles. Pour un emprunt à taux variable, indiquer le niveau du taux constaté à la date du refinancement.
- (10) Il s'agit de retracer les caractéristiques de l'indemnité de remboursement anticipé due relative à l'emprunt quitté.
- (11) Indiquer A pour autofinancement, C pour capitalisation, T pour intégration dans le taux du nouvel emprunt, D pour allongement de durée.
- (12) Indiquer le coût de sortie uniquement en cas d'autofinancement et de capitalisation.
- (13) Il s'agit des intérêts dus au titre du contrat initial et comptabilisés à l'article 66111 « Intérêts réglés à l'échéance » (intérêts décaissés) et intérêts éventuels dus au titre du contrat d'échange éventuel et comptabilisés à l'article 668.



IV – ANNEXES	IV
ELEMENTS DU BILAN – ETAT DE LA DETTE – EMPRUNTS RENEGOCIES AU COURS DE L’ANNEE N	A1.7

**A1.7 – EMPRUNTS RENEGOCIES AU COURS DE L’ANNEE N (1)**

N° du contrat d'emprunt	Date de souscription du contrat initial	Date de renégociation	Organisme prêteur	Durée résiduelle en années		Taux (2)						Nominal		Profil d'amortissement et périodicité de remboursement (6)		Capital restant dû au 31/12/N	ICNE de l'exercice	Annuité payée dans l'exercice (s'il y a lieu)	
				Contrat initial	Contrat renégocié	Contrat initial			Contrat renégocié			Contrat initial	Contrat renégocié (5)	Contrat initial	Contrat renégocié			Intérêts	Capital
						Type de taux (3)	Index (4)	Taux act.	Type de taux (3)	Index (4)	Taux act.								
Total												0,00	0,00			0,00	0,00	0,00	0,00

(1) Inscrire les emprunts renégociés au cours de l'exercice N.

(2) Taux à la date de renégociation.

(3) Indiquer : F : fixe ; V : variable simple ; C : complexe (c'est-à-dire un taux variable qui n'est pas seulement défini comme la simple addition d'un taux usuel de référence et d'une marge exprimée en point de pourcentage).

(4) Indiquer la nature de l'index retenu (exemple : Euribor 3 mois).

(5) Nominal à la date de renégociation.

(6) Faire figurer 2 lettres : - Pour le profil d'amortissement, indiquer : C pour amortissement constant, P pour amortissement progressif, F pour *in fine*, X pour autres.

- Pour la périodicité de remboursement, indiquer A : annuelle ; T : trimestrielle ; M : mensuelle, B : bimestrielle, S : semestrielle, X autre.

<b>IV – ANNEXES</b>	<b>IV</b>
<b>ELEMENTS DU BILAN – ETAT DE LA DETTE</b> <b>AUTRES DETTES</b>	<b>A1.8</b>

**A1.8 – AUTRES DETTES**

(Issues des engagements juridiques pris autres que ceux destinés à financer la prise en charge d'un emprunt)

<b>IV – ANNEXES</b>	<b>IV</b>
<b>ELEMENTS DU BILAN METHODES UTILISEES POUR LES AMORTISSEMENTS</b>	<b>A2</b>

**A2 – AMORTISSEMENTS – METHODES UTILISEES**

<b>CHOIX DE L'ASSEMBLEE DELIBERANTE</b>	<b>Délibération du</b>
<b>Biens de faible valeur</b> Seuil unitaire en deçà duquel les immobilisations de peu de valeur s'amortissent sur un an (article R. 2321-1 du CGCT) : 500 €	08/12/2011

Procédure d'amortissement (linéaire, dégressif, variable)	Catégories de biens amortis	Durée (en années)	
L	Souffleur Aspirateur	10	08/11/2011
L	Frais d'études	5	08/12/2011
L	Logiciels informatique	5	08/12/2011
L	Bâtiments exploitation parkings	70	08/12/2011
L	Matériel péager	10	08/12/2011
L	Caméra	5	08/12/2011
L	Panneaux lumineux et guidage dynamique	10	08/12/2011
L	Véhicules léger occasion	4	08/12/2011
L	Véhicules léger	10	08/12/2011
L	Mobylettes scooters vélos	5	08/12/2011
L	Ordinateur imprimante autres périphériques accessoires	5	08/12/2011
L	Remorque	10	08/12/2011
L	Photocopieur Télécopieur	5	08/12/2011
L	Mobilier	10	08/12/2011
L	Auto laveuse Nettoyeur haute pression	10	08/12/2011
L	Outillage perceuse	5	08/12/2011
L	Machine de bureau	5	08/12/2011
L	Extincteur	5	08/12/2011
L	Coffre fort	30	08/12/2011
L	Appareil de téléphonie	5	08/12/2011

<b>IV – ANNEXES</b>	<b>IV</b>
<b>ELEMENTS DU BILAN</b> <b>EQUILIBRE DES OPERATIONS FINANCIERES – DEPENSES</b>	<b>A4.1</b>

**DEPENSES A COUVRIR PAR DES RESSOURCES PROPRES**

Art. (1)	Libellé (1)	Crédits de l'exercice (BP + BS + DM + RAR N-1)	Réalizations
<b>DEPENSES TOTALES A COUVRIR PAR DES RESSOURCES PROPRES =A + B</b>		<b>627 900,00</b>	<b>623 427,09</b>
<b>16 Emprunts et dettes assimilées (A)</b>		<b>376 400,00</b>	<b>376 148,26</b>
1631	Emprunts obligataires	0,00	0,00
1641	Emprunts en euros	376 400,00	376 148,26
1643	Emprunts en devises	0,00	0,00
16441	Opérat° afférentes à l'emprunt	0,00	0,00
1678	Autres emprunts et dettes	0,00	0,00
1681	Autres emprunts	0,00	0,00
1682	Bons à moyen terme négociables	0,00	0,00
1687	Autres dettes	0,00	0,00
<b>Dépenses et transferts à déduire des ressources propres (B)</b>		<b>251 500,00</b>	<b>247 278,83</b>
10...	<i>Reprise de dotations, fonds divers et réserves</i>		
10...	Reversement de dotations, fonds divers et réserves		
139	<i>Subv. invest. transférées cpte résultat</i>	251 500,00	247 278,83
020	Dépenses imprévues	0,00	0,00

	Op. de l'exercice I	Restes à réaliser en dépenses au 31/12	Solde d'exécution D001 de l'exercice précédent (N-1)	TOTAL II
<b>Dépenses à couvrir par des ressources propres</b>	<b>623 427,09</b>	<b>2 038 274,24</b>	<b>543 564,01</b>	<b>3 205 265,34</b>

(1) Détailler les chapitres budgétaires par article conformément au plan de comptes.

<b>IV – ANNEXES</b>	<b>IV</b>
<b>ELEMENTS DU BILAN</b>	
<b>EQUILIBRE DES OPERATIONS FINANCIERES – RECETTES</b>	<b>A4.2</b>

**RESSOURCES PROPRES**

Art. (1)	Libellé (1)	Crédits de l'exercice (BP + BS + DM + RAR N-1)	Réalisations
<b>RECETTES (RESSOURCES PROPRES) = a + b</b>		<b>727 900,00</b>	<b>273 605,69</b>
<b>Ressources propres externes de l'année (a)</b>		<b>0,00</b>	<b>0,00</b>
10222	FCTVA	0,00	0,00
10228	Autres fonds globalisés	0,00	0,00
26...	Participations et créances rattachées		
27...	Autres immobilisations financières		
<b>Ressources propres internes de l'année (b) (2)</b>		<b>727 900,00</b>	<b>273 605,69</b>
15...	Provisions pour risques et charges		
169	Primes de remboursement des obligations	0,00	0,00
26...	Participations et créances rattachées		
27...	Autres immobilisations financières		
28...	Amortissement des immobilisations		
28131	Bâtiments	265 000,00	240 102,27
28138	Autres constructions	29 000,00	28 476,00
28153	Installations à caractère spécifique	0,00	37,00
28154	Matériel industriel	700,00	673,37
28183	Matériel de bureau et informatique	2 100,00	2 055,66
28184	Mobilier	0,00	1 475,41
28188	Autres	3 200,00	785,98
29...	Dépréciation des immobilisations		
39...	Dépréciat° des stocks et en-cours		
481...	Charges à répartir plusieurs exercices		
021	Virement de la section d'exploitation	427 900,00	0,00

	Opérations de l'exercice III	Restes à réaliser en recettes au 31/12	Solde d'exécution R001 de l'exercice précédent	Affectation R106 de l'exercice précédent	TOTAL IV
<b>Total ressources propres disponibles</b>	<b>273 605,69</b>	<b>2 347 013,27</b>	<b>0,00</b>	<b>332 428,01</b>	<b>2 953 046,97</b>

	Montant	
<b>Dépenses à couvrir par des ressources propres</b>	II	<b>3 205 265,34</b>
<b>Ressources propres disponibles</b>	IV	<b>2 953 046,97</b>
<b>Solde</b>	V = IV – II (3)	<b>-252 218,37</b>

(1) Les comptes 15, 169, 26, 27, 28, 29, 39 et 481 sont à détailler conformément au plan de comptes.

(2) Les comptes 15, 29 et 39 sont présentés uniquement si la commune ou l'établissement applique le régime des provisions budgétaires.

(3) Indiquer le signe algébrique.

<b>IV – ANNEXES</b>	<b>IV</b>
<b>ELEMENTS DU BILAN</b> <b>VARIATION DU PATRIMOINE (article R. 2313-3 du CGCT) – ENTREES</b>	<b>A8.1</b>

**A8.1 – ETAT DES ENTREES D'IMMOBILISATIONS**

Modalités et date d'acquisition	Désignation du bien	Valeur d'acquisition (coût historique)	Cumul des amortissements	Durée de l'amortissement
Acquisitions à titre onéreux				
01/01/2022	CONSTRUCTION PKG PROVIDENCE	8 181 982,69	0,00	70
01/01/2022	ACQUISITION TELEPHONE	79,00	0,00	1
01/01/2022	MATERIEL PARKINGS INF	210,04	0,00	1
15/07/2022	PARKING DE BONNE	138 229,89	0,00	70
15/07/2022	SYSTEMES PEAGER 2020	1 123,22	0,00	70
15/07/2022	MARCHE TRAVAUX REALISATION PAR	900,00	0,00	5
15/07/2022	PARKING PROVIDENCE FRAIS ETUDES	7 687,00	0,00	5
15/07/2022	AVIS D ATTRIBUTION TRAVAUX PARC DE STATIONNEMENT PROVIDENCE	986,90	0,00	5
15/07/2022	SYSTEMES PEAGER 2021	39 000,00	0,00	70
15/07/2022	TVX PARKING VERDUN 2021	17 162,45	0,00	70
09/08/2022	2022-41INVEST	1 240,23	0,00	5
31/12/2022	TVX PARKING CENTRAL 2016	3 457,56	0,00	70
Acquisitions à titre gratuit				
Mise à disposition				
Affectation				
Mises en concession ou affermage				
Divers				
<b>TOTAL GENERAL</b>		<b>8 392 058,98</b>	<b>0,00</b>	

<b>IV – ANNEXES</b>	<b>IV</b>
<b>ELEMENTS DU BILAN</b> <b>VARIATION DU PATRIMOINE (article R. 2313-3 du CGCT) – SORTIES</b>	<b>A8.2</b>

**A8.2 – ETAT DES SORTIES DES BIENS D'IMMOBILISATIONS**

Modalités et date de sortie	Désignation du bien	Valeur d'acquisition (coût historique)	Durée de l'amort.	Cumul des amort. antérieurs	Valeur nette comptable au jour de la cession	Prix de cession	Plus ou moins values
Cessions à titre onéreux							
Cessions à titre gratuit							
Mise à disposition							
Affectation							
Mises en concession ou affermage							
Mise à la réforme							
Divers							
<b>TOTAL GENERAL</b>		<b>0,00</b>					<b>0,00</b>

<b>IV – ANNEXES</b>	<b>IV</b>
<b>ENGAGEMENTS HORS BILAN AUTORISATIONS DE PROGRAMME ET CREDITS DE PAIEMENT</b>	<b>B2.1</b>

**B2.1 – SITUATION DES AUTORISATIONS DE PROGRAMME ET CREDITS DE PAIEMENT**

N° ou intitulé de l'AP	Montant des AP			Montant des CP			
	Pour mémoire AP votée y compris ajustement	Révision de l'exercice N	Total cumulé (toutes les délibérations y compris pour N)	Crédits de paiement antérieurs (réalisations cumulées au 01/01/N) (1)	Crédits de paiement ouverts au titre de l'exercice N (2)	Restes à financer au-delà de l'exercice N (3)	CP réalisés durant l'exercice N
CONSTRUCTION DU PARKINGS DESMICHELS	7 430 000,00	0,00	7 430 000,00	0,00	2 000 000,00	5 430 000,00	434,84

(1) Il s'agit des réalisations effectives correspondant aux mandats émis.

(2) Il s'agit du montant prévu initialement par l'échéancier corrigé des révisions.

(3) Il s'agit de la différence entre les AP engagées et les CP consommés.



<b>IV – ANNEXES</b>	<b>IV</b>
<b>AUTRES ELEMENTS D'INFORMATIONS – ETAT DU PERSONNEL AU 31/12/N</b>	<b>C1.1</b>

**C1.1 – ETAT DU PERSONNEL AU 31/12/N**

GRADES OU EMPLOIS (1)	CATEGORIES (2)	EMPLOIS BUDGETAIRES (3)			EFFECTIFS POURVUS SUR EMPLOIS BUDGETAIRES EN ETPT (4)		
		EMPLOIS PERMANENTS À TEMPS COMPLET	EMPLOIS PERMANENTS À TEMPS NON COMPLET	TOTAL	AGENTS TITULAIRES	AGENTS NON TITULAIRES	TOTAL
<b>EMPLOIS FONCTIONNELS (a)</b>		<b>0,00</b>	<b>0,00</b>	<b>0,00</b>	<b>0,00</b>	<b>0,00</b>	<b>0,00</b>
Directeur général des services		0,00	0,00	0,00	0,00	0,00	0,00
Directeur général adjoint des services		0,00	0,00	0,00	0,00	0,00	0,00
Directeur général des services techniques		0,00	0,00	0,00	0,00	0,00	0,00
Emplois créés au titre de l'article 6-1 de la loi n° 84-53		0,00	0,00	0,00	0,00	0,00	0,00
<b>FILIERE ADMINISTRATIVE (b)</b>		<b>0,00</b>	<b>0,00</b>	<b>0,00</b>	<b>0,00</b>	<b>0,00</b>	<b>0,00</b>
<b>FILIERE TECHNIQUE (c)</b>		<b>9,00</b>	<b>0,00</b>	<b>9,00</b>	<b>8,00</b>	<b>1,00</b>	<b>9,00</b>
ADJOINT TECHNIQUE TER.	C	3,00	0,00	3,00	2,00	1,00	3,00
AGENT DE MAITIRISE	C	5,00	0,00	5,00	5,00	0,00	5,00
AGENT DE MAITIRISE PPL	C	1,00	0,00	1,00	1,00	0,00	1,00
<b>FILIERE SOCIALE (d)</b>		<b>0,00</b>	<b>0,00</b>	<b>0,00</b>	<b>0,00</b>	<b>0,00</b>	<b>0,00</b>
<b>FILIERE MEDICO-SOCIALE(e)</b>		<b>0,00</b>	<b>0,00</b>	<b>0,00</b>	<b>0,00</b>	<b>0,00</b>	<b>0,00</b>
<b>FILIERE MEDICO-TECHNIQUE (f)</b>		<b>0,00</b>	<b>0,00</b>	<b>0,00</b>	<b>0,00</b>	<b>0,00</b>	<b>0,00</b>
<b>FILIERE SPORTIVE (g)</b>		<b>0,00</b>	<b>0,00</b>	<b>0,00</b>	<b>0,00</b>	<b>0,00</b>	<b>0,00</b>
<b>FILIERE CULTURELLE (h)</b>		<b>0,00</b>	<b>0,00</b>	<b>0,00</b>	<b>0,00</b>	<b>0,00</b>	<b>0,00</b>
<b>FILIERE ANIMATION (i)</b>		<b>0,00</b>	<b>0,00</b>	<b>0,00</b>	<b>0,00</b>	<b>0,00</b>	<b>0,00</b>
<b>FILIERE POLICE (j)</b>		<b>0,00</b>	<b>0,00</b>	<b>0,00</b>	<b>0,00</b>	<b>0,00</b>	<b>0,00</b>
<b>EMPLOIS NON CITES (k) (5)</b>		<b>0,00</b>	<b>0,00</b>	<b>0,00</b>	<b>0,00</b>	<b>0,00</b>	<b>0,00</b>
<b>TOTAL GENERAL (b + c + d + e + f + g + h + i + j + k)</b>		<b>9,00</b>	<b>0,00</b>	<b>9,00</b>	<b>8,00</b>	<b>1,00</b>	<b>9,00</b>

(1) Les grades ou emplois sont désignés conformément à la circulaire n° NOR : INTB9500102C du 23 mars 1995. Les emplois fonctionnels sont également comptabilisés dans leur filière d'origine.

(2) Catégories : A, B ou C.

(3) Emplois budgétaires créés par l'assemblée délibérante. Les emplois permanents à temps complet sont comptabilisés pour une unité, les emplois à temps non complet sont comptabilisés à hauteur de la quotité de travail prévue par la délibération créant l'emploi.

(4) Equivalent temps plein annuel travaillé (ETPT). Le décompte est proportionnel à l'activité des agents, mesurée par leur quotité de temps de travail et par leur période d'activité sur l'année :

ETPT = Effectifs physiques \* quotité de temps de travail \* période d'activité dans l'année

Exemple : un agent à temps plein (quotité de travail = 100 %) présent toute l'année correspond à 1 ETPT ; un agent à temps partiel, à 80 % (quotité de travail = 80 %) présent toute l'année correspond à 0,8 ETPT ; un agent à temps partiel, à 80 % (quotité de travail = 80 %) présent la moitié de l'année (ex : CDD de 6 mois, recrutement à mi-année) correspond à 0,4 ETPT (0,8 \* 6 / 12).

(5) Par exemple : emplois dont les missions ne correspondent pas à un cadre d'emploi existant, « emplois spécifiques » régis par l'article 139 ter de la loi n° 84-53 du 26 janvier 1984 etc.

<b>IV – ANNEXES</b>	<b>IV</b>
<b>AUTRES ELEMENTS D'INFORMATIONS – ETAT DU PERSONNEL AU 31/12/N</b>	<b>C1.1</b>

**C1.1 – ETAT DU PERSONNEL AU 31/12/N (suite)**

AGENTS NON TITULAIRES EN FONCTION AU 31/12/N	CATEGORIES (1)	SECTEUR (2)	REMUNERATION (3)		CONTRAT	
			Indice (8)	Euros	Fondement du contrat (4)	Nature du contrat (5)
<b>Agents occupant un emploi permanent (6)</b>				<b>0,00</b>		
ADJOINT TECHNIQUE TER.	C	TECH	367	0,00	3-2	CDD
<b>Agents occupant un emploi non permanent (7)</b>				<b>0,00</b>		
<b>TOTAL GENERAL</b>				<b>0,00</b>		

(1) CATEGORIES: A, B et C.

(2) SECTEUR ADM : Administratif.  
 TECH : Technique.  
 URB : Urbanisme (dont aménagement urbain).  
 S : Social.  
 MS : Médico-social.  
 MT : Médico-technique.  
 SP : Sportif.  
 CULT : Culturel  
 ANIM : Animation.  
 PM : Police.  
 OTR : Missions non rattachables à une filière.

(3) REMUNERATION : Référence à un indice brut (indiquer le niveau de l'indice brut) de la fonction publique ou en euros annuels bruts (indiquer l'ensemble des éléments de la rémunération brute annuelle).

(4) CONTRAT : Motif du contrat (loi du 26 janvier 1984 modifiée) :  
 3-a° : article 3, 1er alinéa : accroissement temporaire d'activité.  
 3-b : article 3, 2ème alinéa : accroissement saisonnier d'activité.  
 3-1 : remplacement d'un fonctionnaire autorisé à servir à temps partiel ou indisponible (maladie, maternité...).  
 3-2 : vacance temporaire d'un emploi.  
 3-3-1° : absence de cadre d'emplois de fonctionnaires susceptibles d'assurer les fonctions correspondantes.  
 3-3-2° : emplois du niveau de la catégorie A lorsque les besoins des services ou la nature des fonctions le justifient.  
 3-3-3° : emplois de secrétaire de mairie des communes de moins de 1 000 habitants et de secrétaire des groupements composés de communes dont la population moyenne est inférieure à ce seuil.  
 3-3-4° : emplois à temps non complet des communes de moins de 1 000 habitants et des groupements composés de communes dont la population moyenne est inférieure à ce seuil, lorsque la quotité de temps de travail est inférieure à 50 %.  
 3-3-5° : emplois des communes de moins de 2 000 habitants et des groupements de communes de moins de 10 000 habitants dont la création ou la suppression dépend de la décision d'une autorité qui s'impose à la collectivité ou à l'établissement en matière de création, de changement de périmètre ou de suppression d'un service public.  
 3-4 : article 21 de la loi n° 2012-347 : contrat à durée indéterminée obligatoirement proposée à un agent contractuel.  
 38 : article 38 travailleurs handicapés catégorie C.  
 47 : article 47 recrutements directs sur emplois fonctionnels  
 110 : article 110 collaborateurs de groupes de cabinets.  
 110-1 : collaborateurs de groupes d'élus.  
 A : autres (préciser).

(5) Indiquer si l'agent contractuel est titulaire d'un contrat à durée déterminée (CDD) ou d'un contrat à durée indéterminée (CDI). Les contrats particuliers devront être labellisés « A / autres » et feront l'objet d'une précision (ex : « contrats aidés »).

(6) Occupent un emploi permanent de la fonction publique territoriale, les agents non titulaires recrutés sur le fondement des articles 3-1, 3-2, 3-3, 38 et 47 de la loi n° 84-53 du 26 janvier 1984, ainsi que les agents qui sont titulaires d'un contrat à durée indéterminée pris sur le fondement de l'article 21 de la loi n° 2012-347.

(7) Occupent un emploi non permanent de la fonction publique territoriale, les agents non titulaires recrutés sur le fondement des articles 3, 110 et 110-1.

(8) Si un contrat fixe comme référence de rémunération un traitement hors échelle, il convient de mentionner le chevron conformément à l'article 6 décret 85-1148 du 20 octobre 1985.

<b>IV – ANNEXES</b>	<b>IV</b>
<b>AUTRES ELEMENTS D'INFORMATIONS ETAT DU PERSONNEL DE LA COLLECTIVITE OU DE L'ETABLISSEMENT DE RATTACHEMENT EMPLOYE PAR LA REGIE</b>	<b>C1.2</b>

**C1.2 – ETAT DU PERSONNEL DE LA COLLECTIVITE OU DE L'ETABLISSEMENT DE RATTACHEMENT EMPLOYE PAR LA REGIE (1)**

AGENTS TITULAIRES OU NON	CATEGORIES	EFFECTIFS	MONTANT PREVU A L'ARTICLE 6215
<b>TOTAL GENERAL</b>		0	0,00

(1) Cette annexe est servie s'il s'agit d'un budget annexé au budget d'une collectivité locale ou d'un établissement public local et si la collectivité de rattachement a mis à disposition du personnel en vue de l'exploitation du service.





















<b>IV – ANNEXES</b>	<b>IV</b>
<b>ARRETE ET SIGNATURES</b>	<b>D</b>

Nombre de membres en exercice : 43  
 Nombre de membres présents : 36  
 Nombre de suffrages exprimés : 39  
 VOTES :  
 Pour : 31  
 Contre : 8  
 Abstentions : 0





















Date de convocation : 22 Juin 2023

Présenté par (1), La Première Adjointe au Maire  
 A le Gap, le 29 Juin 2023  
 (1),

Délibéré par l'assemblée (2), réunie en session  
 A, le Gap, le 29 Juin 2023  
 Les membres de l'assemblée délibérante (2), Le Conseil municipal

ALLEMAND Marie-José	
ASSO Catherine	
AUGUSTE Cédryc	
BAR Christiane	
BERNERD Françoise	
BLANC Alain	
BOUCHARDY Martine	
BOUTRON Claude	
BROCHIER Jean-Louis	
BUTZBACH Pimprenelle	
CAL Nina	
COLONNA Evelyne	
CORDIER Elie	
DAVID Isabelle	
DIDIER Roger	
DUSSERRE Françoise	
EYRAUD-YAAGOUB Zoubida	
FOREST Solène	
FOULQUE Mélissa	
GALLAND Daniel	
GARCIN Eric	

<b>IV – ANNEXES</b>	<b>IV</b>
<b>ARRETE ET SIGNATURES</b>	<b>D</b>

GAZIGUIAN Richard	
GEIGER Nicolas	
GENTY Chiara	
GONON Esther	
GRENIER Maryvonne	
KUENTZ Charlotte	
LESBROS Rolande	
MARTIN Jean-Pierre	
MAZET Jérôme	
MEDILI Vincent	
MONTOYA Eric	
MOSTACHI Ginette	
MOUGIN Alexandre	
PATRON Bruno	
PAUCHON Olivier	
PHILIP Pierre	
PIERREL Christophe	
RAPIN Chantal	
REYNIER Joël	
ROUGON Paskale	
SILVESTRI Gil	
VALERO Fabien	

Certifié exécutoire par (1) , compte tenu de la transmission en préfecture, le , et de la publication le A ,le

(1) Indiquer le « président du conseil d'administration » ou l'exécutif de la collectivité de rattachement : maire, président du conseil général,...

(2) L'assemblée délibérante étant : .

**REPUBLIQUE FRANÇAISE**

<b>Numéro SIRET</b> <b>21050061700563</b>	<b>COLLECTIVITE DE RATTACHEMENT</b> <b>VILLE VILLE DE GAP</b>
--	--

POSTE COMPTABLE DE : TRESORIER PRINCIPAL GAP

<b>SERVICE PUBLIC LOCAL</b>
-----------------------------

M. 4 (1)

<b>Compte administratif</b>
-----------------------------

BUDGET : ESPACE CULTUREL - GAP (2)

**ANNEE 2022**

(1) Compléter en fonction du service public local et du plan de comptes utilisé : M. 4, M. 41, M. 42, M. 43, M. 44 ou M. 49.

(2) Indiquer le budget concerné : budget principal ou libellé du budget annexe.

# Sommaire

## I - Informations générales

Modalités de vote du budget 4

## II - Présentation générale du compte administratif

A1 - Vue d'ensemble - Exécution du budget et détail des restes à réaliser 5

A2 - Vue d'ensemble - Section d'exploitation - Chapitres 7

A3 - Vue d'ensemble - Section d'investissement - Chapitres 8

B1 - Balance générale du budget - Dépenses 9

B2 - Balance générale du budget - Recettes 10

## III - Vote du compte administratif

A1 - Section d'exploitation - Détail des dépenses 11

A2 - Section d'exploitation - Détail des recettes 13

B1 - Section d'investissement - Détail des dépenses 14

B2 - Section d'investissement - Détail des recettes 15

B3 - Opérations d'équipement - Détail des chapitres et articles 16

## IV - Annexes

### A - Eléments du bilan

A1.1 - Etat de la dette - Détail des crédits de trésorerie Sans Objet

A1.2 - Etat de la dette - Répartition par nature de dette Sans Objet

A1.3 - Etat de la dette - Répartition des emprunts par structure de taux Sans Objet

A1.4 - Etat de la dette - Typologie de la répartition de l'encours Sans Objet

A1.5 - Etat de la dette - Détail des opérations de couverture Sans Objet

A1.6 - Etat de la dette - Remboursement anticipé d'un emprunt avec refinancement Sans Objet

A1.7 - Etat de la dette - Emprunts renégociés au cours de l'année N Sans Objet

A1.8 - Etat de la dette - Autres dettes Sans Objet

A2 - Méthodes utilisées pour les amortissements 17

A3.1 - Etat des provisions et des dépréciations Sans Objet

A3.2 - Etalement des provisions Sans Objet

A4.1 - Equilibre des opérations financières - Dépenses 18

A4.2 - Equilibre des opérations financières - Recettes 19

A5.1.1 - Etat de ventilation des dépenses et recettes des services d'eau et d'assainissement - Exploitation (1) Sans Objet

A5.1.2 - Etat de ventilation des dépenses et recettes des services d'eau et d'assainissement - Investissement (1) Sans Objet

A5.2.1 - Etat de ventilation des dép. et rec. des services d'assainissement collectif et non collectif - Exploitation (1) Sans Objet

A5.2.2 - Etat de ventilation des dép. et rec. des services d'assainissement collectif et non collectif - Investissement (1) Sans Objet

A5.3.1 - Etat de ventilation des dépenses liées à la gestion de la crise sanitaire du COVID-19 - Fonctionnement Sans Objet

A5.3.2 - Etat de ventilation des dépenses liées à la gestion de la crise sanitaire du COVID-19 - Investissement Sans Objet

A6 - Etat des charges transférées Sans Objet

A7 - Détail des opérations pour le compte de tiers Sans Objet

A8.1 - Variation du patrimoine (article R. 2313-3 du CGCT) - Entrées 20

A8.2 - Variation du patrimoine (article R. 2313-3 du CGCT) - Sorties 21

A8.3 - Opérations liées aux cessions Sans Objet

A9.1 - Variation du patrimoine (article L. 300-5 du code de l'urbanisme) - Entrées Sans Objet

A9.2 - Variation du patrimoine (article L. 300-5 du code de l'urbanisme) - Sorties Sans Objet

A10 - Etat des travaux en régie Sans Objet

### B - Engagements hors bilan

B1.1 - Etat des emprunts garantis par la régie Sans Objet

B1.2 - Calcul du ratio d'endettement relatif aux garanties d'emprunt Sans Objet

B1.3 - Subventions versées dans le cadre du vote du budget Sans Objet

B1.4 - Etat des contrats de crédit-bail Sans Objet

B1.5 - Etat des contrats de partenariat public-privé Sans Objet

B1.6 - Etat des autres engagements donnés Sans Objet

B1.7 - Etat des engagements reçus Sans Objet

B2.1 - Etat des autorisations de programme et des crédits de paiement afférents Sans Objet

B2.2 - Etat des autorisations d'engagement et des crédits de paiement afférents Sans Objet

### C - Autres éléments d'informations

C1.1 - Etat du personnel 22

C1.2 - Etat du personnel de la collectivité ou de l'établissement de rattachement employé par la régie 24

C2 - Liste des organismes dans lesquels a été pris un engagement financier (2) Sans Objet

C3 - Liste des services individualisés dans un budget annexe (3) Sans Objet

C4 - Présentation agrégée du budget principal et des budgets annexes Sans Objet

## D - Arrêté et signatures

### D - Arrêté et signatures

25

(1) Ces états ne sont obligatoires que pour les régies rattachées à des communes et groupements de communes de moins de 3 000 habitants ayant décidé d'établir un budget unique pour leurs services de distribution d'eau potable et d'assainissement dans les conditions fixées par l'article L. 2224-6 du CGCT. Ils n'existent qu'en M49.

(2) Ces états ne sont obligatoires que pour les régies rattachées à des communes de 3 500 habitants et plus (art. L. 2313-1 du CGCT), à des groupements comprenant au moins une commune de 3 500 habitants et plus (art. L.5211-36 du CGCT, art L. 5711-1 CGCT) et à leurs établissements publics.

(3) Uniquement pour les services dotés de l'autonomie financière et de la personnalité morale.

Préciser, pour chaque annexe, si l'état est sans objet le cas échéant.



<b>I – INFORMATIONS GENERALES</b>	<b>I</b>
<b>MODALITES DE VOTE DU BUDGET</b>	

I – L'assemblée délibérante a voté le présent budget par nature :

- au niveau (1) du chapitre pour la section de fonctionnement ;
- au niveau (1) du chapitre pour la section d'investissement.
- sans (2) les chapitres « opérations d'équipement » de l'état III B 3.

La liste des articles spécialisés sur lesquels l'ordonnateur ne peut procéder à des virements d'article à article est la suivante :

II – En l'absence de mention au paragraphe I ci-dessus, le budget est réputé voté par chapitre, et, en section d'investissement, sans chapitre de dépense « opération d'équipement ».

III – Les provisions sont (3) semi-budgétaires (pas d'inscriptions en recettes de la section d'investissement) .

(1) A compléter par « du chapitre » ou « de l'article ».

(2) Indiquer « avec » ou « sans » les chapitres opérations d'équipement.

(3) A compléter par un seul des deux choix suivants :

- semi-budgétaires (pas d'inscription en recette de la section d'investissement),
- budgétaires (délibération n° ..... du .....).

<b>II – PRESENTATION GENERALE DU COMPTE ADMINISTRATIF</b>	<b>II</b>
<b>VUE D'ENSEMBLE</b>	<b>A1</b>

## EXECUTION DU BUDGET

		DEPENSES	RECETTES	SOLDE D'EXECUTION (1)
REALISATIONS DE L'EXERCICE (mandats et titres)	Section d'exploitation	A 701 278,81	G 715 980,28	G-A 14 701,47
	Section d'investissement	B 18 128,43	H 61 099,99	H-B 42 971,56

		+		+	
REPORTS DE L'EXERCICE N-1	Report en section d'exploitation (002)	C 0,00 (si déficit)	I 16 053,73 (si excédent)		
	Report en section d'investissement (001)	D 0,00 (si déficit)	J 33 491,57 (si excédent)		

		DEPENSES	RECETTES	SOLDE D'EXECUTION (1)
=		=		
<b>TOTAL (réalisations + reports)</b>		P= A+B+C+D 719 407,24	Q= G+H+I+J 826 625,57	=Q-P 107 218,33

RESTES A REALISER A REPORTER EN N+1 (2)	Section d'exploitation	E 0,00	K 0,00
	Section d'investissement	F 12 266,28	L 0,00
	TOTAL des restes à réaliser à reporter en N+1	= E+F 12 266,28	= K+L 0,00

		DEPENSES	RECETTES	SOLDE D'EXECUTION (1)
RESULTAT CUMULE	Section d'exploitation	= A+C+E 701 278,81	= G+I+K 732 034,01	30 755,20
	Section d'investissement	= B+D+F 30 394,71	= H+J+L 94 591,56	64 196,85
	TOTAL CUMULE	= A+B+C+D+E+F 731 673,52	= G+H+I+J+K+L 826 625,57	94 952,05

## DETAIL DES RESTES A REALISER

Chap.	Libellé	Dépenses engagées non mandatées	Titres restant à émettre
<b>TOTAL DE LA SECTION D'EXPLOITATION</b>		E 0,00	K 0,00
011	Charges à caractère général	0,00	
012	Charges de personnel, frais assimilés	0,00	
014	Atténuations de produits	0,00	
65	Autres charges de gestion courante	0,00	
66	Charges financières	0,00	
67	Charges exceptionnelles	0,00	
69	Impôts sur les bénéfices et assimilés	0,00	
70	Ventes produits fabriqués, prestations		0,00
73	Produits issus de la fiscalité		0,00
74	Subventions d'exploitation		0,00
75	Autres produits de gestion courante		0,00
013	Atténuations de charges		0,00
76	Produits financiers		0,00
77	Produits exceptionnels		0,00
<b>TOTAL DE LA SECTION D'INVESTISSEMENT</b>		F 12 266,28	L 0,00
10	Dotations, fonds divers et réserves	0,00	0,00
13	Subventions d'investissement	0,00	0,00
16	Emprunts et dettes assimilées	0,00	0,00
18	Compte de liaison : affectat° (BA,régie) (6)	0,00	0,00

Chap.	Libellé	Dépenses engagées non mandatées	Titres restant à émettre
20	Immobilisations incorporelles	0,00	0,00
21	Immobilisations corporelles	12 266,28	0,00
22	Immobilisations reçues en affectation (5)	0,00	0,00
23	Immobilisations en cours	0,00	0,00
26	Participat° et créances rattachées	0,00	0,00
27	Autres immobilisations financières	0,00	0,00

(1) Indiquer le signe – si les dépenses sont supérieures aux recettes, et + si les recettes sont supérieures aux dépenses.

(2) Les restes à réaliser de la section d'exploitation correspondent en dépenses, aux dépenses engagées non mandatées et non rattachées telles qu'elles ressortent de la comptabilité des engagements et en recettes, aux recettes certaines n'ayant pas donné lieu à l'émission d'un titre et non rattachées (R. 2311-11 du CGCT).

Les restes à réaliser de la section d'investissement correspondent en dépenses, aux dépenses engagées non mandatées au 31/12 de l'exercice précédent telles qu'elles ressortent de la comptabilité des engagements et aux recettes certaines n'ayant pas donné lieu à l'émission d'un titre au 31/12 de l'exercice précédent (R. 2311-11 du CGCT).

(3) Le chapitre 45 doit être détaillé conformément au plan de comptes, tant en recettes qu'en dépenses.

<b>II – PRESENTATION GENERALE DU COMPTE ADMINISTRATIF</b>	<b>II</b>
<b>SECTION D'EXPLOITATION – CHAPITRES</b>	<b>A2</b>

## DEPENSES D'EXPLOITATION

Chap.	Libellé	Crédits ouverts (BP+DM+RAR N-1)	Crédits employés (ou restant à employer)			Crédits annulés (1)
			Mandats émis	Charges rattachées	Restes à réaliser au 31/12	
011	Charges à caractère général	517 738,20	421 038,95	26 255,17	0,00	70 444,08
012	Charges de personnel, frais assimilés	273 078,11	237 661,46	0,00	0,00	35 416,65
014	Atténuations de produits	0,00	0,00	0,00	0,00	0,00
65	Autres charges de gestion courante	1 119,42	980,03	0,00	0,00	139,39
<b>Total des dépenses de gestion courante</b>		<b>791 935,73</b>	<b>659 680,44</b>	<b>26 255,17</b>	<b>0,00</b>	<b>106 000,12</b>
66	Charges financières	0,00	0,00	0,00	0,00	0,00
67	Charges exceptionnelles	2 588,73	923,21	0,00	0,00	1 665,52
68	Dotations aux provisions et dépréciat°(2)	0,00	0,00			0,00
69	Impôts sur les bénéfices et assimilés(3)	0,00	0,00	0,00	0,00	0,00
022	Dépenses imprévues	0,00				
<b>Total des dépenses réelles d'exploitation</b>		<b>794 524,46</b>	<b>660 603,65</b>	<b>26 255,17</b>	<b>0,00</b>	<b>107 665,64</b>
023	Virement à la section d'investissement (4)	5 048,00				
042	Opérat° ordre transfert entre sections (4)	16 500,00	14 419,99			2 080,01
043	Opérat° ordre intérieur de la section (uniquement en M44) (4)	0,00	0,00			0,00
<b>Total des dépenses d'ordre d'exploitation</b>		<b>21 548,00</b>	<b>14 419,99</b>			<b>7 128,01</b>
<b>TOTAL</b>		<b>816 072,46</b>	<b>675 023,64</b>	<b>26 255,17</b>	<b>0,00</b>	<b>114 793,65</b>
<b>Pour information D 002 Déficit d'exploitation reporté de N-1</b>		<b>0,00</b>				

## RECETTES D'EXPLOITATION

Chap.	Libellé	Crédits ouverts (BP+DM+RAR N-1)	Crédits employés (ou restant à employer)			Crédits annulés
			Titres émis	Prod. rattachées	Restes à réaliser au 31/12	
013	Atténuations de charges	500,00	1 155,44	0,00	0,00	-655,44
70	Ventes produits fabriqués, prestations	406 423,73	322 228,80	0,00	0,00	84 194,93
73	Produits issus de la fiscalité(5)	0,00	0,00	0,00	0,00	0,00
74	Subventions d'exploitation	391 230,00	391 230,00	0,00	0,00	0,00
75	Autres produits de gestion courante	500,00	1,04	0,00	0,00	498,96
<b>Total des recettes de gestion courante</b>		<b>798 653,73</b>	<b>714 615,28</b>	<b>0,00</b>	<b>0,00</b>	<b>84 038,45</b>
76	Produits financiers	0,00	0,00	0,00	0,00	0,00
77	Produits exceptionnels	665,00	665,00	0,00	0,00	0,00
78	Reprises sur provisions et dépréciations (2)	0,00	0,00			0,00
<b>Total des recettes réelles d'exploitation</b>		<b>799 318,73</b>	<b>715 280,28</b>	<b>0,00</b>	<b>0,00</b>	<b>84 038,45</b>
042	Opérat° ordre transfert entre sections (4)	700,00	700,00			0,00
043	Opérat° ordre intérieur de la section (uniquement en M44) (4)	0,00	0,00			0,00
<b>Total des recettes d'ordre d'exploitation</b>		<b>700,00</b>	<b>700,00</b>			<b>0,00</b>
<b>TOTAL</b>		<b>800 018,73</b>	<b>715 980,28</b>	<b>0,00</b>	<b>0,00</b>	<b>84 038,45</b>
<b>Pour information R 002 Excédent d'exploitation reporté de N-1</b>		<b>16 053,73</b>				

(1) Les crédits annulés correspondent aux crédits ouverts desquels il convient de soustraire les crédits employés.

(2) Si la régie applique le régime des provisions semi-budgétaires, ainsi que pour la dotation aux dépréciations des stocks de fournitures et de marchandises, des créances et des valeurs mobilières de placement, aux dépréciations des comptes de tiers et aux dépréciations des comptes financiers.

(3) Ce chapitre n'existe pas en M. 49.

(4) DE 023 = RI 021 ; DI 040 = RE 042 ; RI 040 = DE 042 ; DI 041 = RI 041 ; DE 043 = RE 043.

(5) Ce chapitre existe uniquement en M41, M43 et M44.

<b>II – PRESENTATION GENERALE DU COMPTE ADMINISTRATIF</b>	<b>II</b>
<b>SECTION D'INVESTISSEMENT – CHAPITRES</b>	<b>A3</b>

**DEPENSES D'INVESTISSEMENT**

Chap.	Libellé	Crédits ouverts (BP+DM+RAR N-1)	Mandats émis	Restes à réaliser au 31/12	Crédits annulés (1)
20	Immobilisations incorporelles	1 500,00	0,00	0,00	1 500,00
21	Immobilisations corporelles	52 839,57	17 428,43	12 266,28	23 144,86
22	Immobilisations reçues en affectation	0,00	0,00	0,00	0,00
23	Immobilisations en cours	0,00	0,00	0,00	0,00
	Total des opérations d'équipement	0,00	0,00	0,00	0,00
	<b>Total des dépenses d'équipement</b>	<b>54 339,57</b>	<b>17 428,43</b>	<b>12 266,28</b>	<b>24 644,86</b>
10	Dotations, fonds divers et réserves	0,00	0,00	0,00	0,00
13	Subventions d'investissement	0,00	0,00	0,00	0,00
16	Emprunts et dettes assimilées	0,00	0,00	0,00	0,00
18	Compte de liaison : affectat° (BA,régie) (3)	0,00	0,00	0,00	0,00
26	Participat° et créances rattachées	0,00	0,00	0,00	0,00
27	Autres immobilisations financières	0,00	0,00	0,00	0,00
020	Dépenses imprévues	0,00			
	<b>Total des dépenses financières</b>	<b>0,00</b>	<b>0,00</b>	<b>0,00</b>	<b>0,00</b>
45...	<b>Total des opérations pour compte de tiers (4)</b>	<b>0,00</b>	<b>0,00</b>	<b>0,00</b>	<b>0,00</b>
	<b>Total des dépenses réelles d'investissement</b>	<b>54 339,57</b>	<b>17 428,43</b>	<b>12 266,28</b>	<b>24 644,86</b>
040	Opérat° ordre transfert entre sections (2)	700,00	700,00		0,00
041	Opérations patrimoniales (2)	0,00	0,00		0,00
	<b>Total des dépenses d'ordre d'investissement</b>	<b>700,00</b>	<b>700,00</b>		<b>0,00</b>
	<b>TOTAL</b>	<b>55 039,57</b>	<b>18 128,43</b>	<b>12 266,28</b>	<b>24 644,86</b>
	<b>Pour information</b>	<b>0,00</b>			
	<b>D 001 Solde d'exécution négatif reporté de N-1</b>				

**RECETTES D'INVESTISSEMENT**

Chap.	Libellé	Crédits ouverts (BP+DM+RAR N-1)	Titres émis	Restes à réaliser au 31/12	Crédits annulés
13	Subventions d'investissement	0,00	46 680,00	0,00	-46 680,00
16	Emprunts et dettes assimilées (hors 165)	0,00	0,00	0,00	0,00
20	Immobilisations incorporelles	0,00	0,00	0,00	0,00
21	Immobilisations corporelles	0,00	0,00	0,00	0,00
22	Immobilisations reçues en affectation	0,00	0,00	0,00	0,00
23	Immobilisations en cours	0,00	0,00	0,00	0,00
	<b>Total des recettes d'équipement</b>	<b>0,00</b>	<b>46 680,00</b>	<b>0,00</b>	<b>-46 680,00</b>
10	Dotations, fonds divers et réserves	0,00	0,00	0,00	0,00
106	Réserves (5)	0,00	0,00	0,00	0,00
165	Dépôts et cautionnements reçus	0,00	0,00	0,00	0,00
18	Compte de liaison : affectat° (BA,régie)(3)	0,00	0,00	0,00	0,00
26	Participat° et créances rattachées	0,00	0,00	0,00	0,00
27	Autres immobilisations financières	0,00	0,00	0,00	0,00
	<b>Total des recettes financières</b>	<b>0,00</b>	<b>0,00</b>	<b>0,00</b>	<b>0,00</b>
45...	<b>Total des opérations pour le compte de tiers (4)</b>	<b>0,00</b>	<b>0,00</b>	<b>0,00</b>	<b>0,00</b>
	<b>Total des recettes réelles d'investissement</b>	<b>0,00</b>	<b>46 680,00</b>	<b>0,00</b>	<b>-46 680,00</b>
021	Virement de la section d'exploitation (2)	5 048,00			
040	Opérat° ordre transfert entre sections (2)	16 500,00	14 419,99		2 080,01
041	Opérations patrimoniales (2)	0,00	0,00		0,00
	<b>Total des recettes d'ordre d'investissement</b>	<b>21 548,00</b>	<b>14 419,99</b>		<b>7 128,01</b>
	<b>TOTAL</b>	<b>21 548,00</b>	<b>61 099,99</b>	<b>0,00</b>	<b>-39 551,99</b>
	<b>Pour information</b>	<b>33 491,57</b>			
	<b>R 001 Solde d'exécution positif reporté de N-1</b>				

(1) Les crédits annulés correspondent aux crédits ouverts auxquels il convient de soustraire les crédits employés.

(2) DE 023 = RI 021 ; DI 040 = RE 042 ; RI 040 = DE 042 ; DI 041 = RI 041 ; DE 043 = RE 043.

(3) A servir uniquement, en dépense, lorsque la régie effectue une dotation initiale en espèces au profit d'un service public non personnalisé qu'elle crée et, en recettes, lorsque le service non personnalisé reçoit une dotation en espèces de la part de sa collectivité de rattachement.

(4) Seul le total des opérations réelles pour compte de tiers figure sur cet état (voir le détail Annexe IV A7).

(5) Le compte 106 n'est pas un chapitre mais un article du chapitre 10.

<b>II – PRESENTATION GENERALE DU COMPTE ADMINISTRATIF</b>	<b>II</b>
<b>BALANCE GENERALE DU BUDGET</b>	<b>B1</b>

**1 – MANDATS EMIS (y compris sur les restes à réaliser N-1)**

	EXPLOITATION	Opérations réelles (1)	Opérations d'ordre (2)	TOTAL
011	Charges à caractère général	447 294,12		447 294,12
012	Charges de personnel, frais assimilés	237 661,46		237 661,46
014	Atténuations de produits	0,00		0,00
60	<i>Achats et variation des stocks (3)</i>		0,00	0,00
65	Autres charges de gestion courante	980,03		980,03
66	Charges financières	0,00	0,00	0,00
67	Charges exceptionnelles	923,21	0,00	923,21
68	Dot. Amortist, dépréciat°, provisions	0,00	14 419,99	14 419,99
69	Impôts sur les bénéfiques et assimilés(4)	0,00		0,00
71	<i>Production stockée (ou déstockage) (3)</i>		0,00	0,00
<b>Dépenses d'exploitation – Total</b>		<b>686 858,82</b>	<b>14 419,99</b>	<b>701 278,81</b>

+

<b>D 002 DEFICIT D'EXPLOITATION REPORTE DE N-1</b>	<b>0,00</b>
--	-------------

=

<b>TOTAL DES DEPENSES D'EXPLOITATION CUMULEES</b>	<b>701 278,81</b>
---	-------------------

	INVESTISSEMENT	Opérations réelles (1)	Opérations d'ordre (2)	TOTAL
10	Dotations, fonds divers et réserves	0,00	0,00	0,00
13	Subventions d'investissement	0,00	700,00	700,00
14	<i>Prov. Réglementées, amort. dérogatoires</i>		0,00	0,00
15	<i>Provisions pour risques et charges (5)</i>		0,00	0,00
16	Emprunts et dettes assimilées (sauf 1688 non budgétaire)	0,00	0,00	0,00
18	Compte de liaison : affectat° (BA,régie)	0,00		0,00
	Total des opérations d'équipement	0,00		0,00
20	Immobilisations incorporelles (6)	0,00	0,00	0,00
21	Immobilisations corporelles (6)	17 428,43	0,00	17 428,43
22	Immobilisations reçues en affectation (6)	0,00	0,00	0,00
23	Immobilisations en cours (6)	0,00	0,00	0,00
26	Participations et créances rattachées	0,00	0,00	0,00
27	Autres immobilisations financières	0,00	0,00	0,00
28	<i>Amortissement des immobilisations(reprises)</i>		0,00	0,00
29	<i>Dépréciation des immobilisations</i>		0,00	0,00
39	<i>Dépréciat° des stocks et en-cours</i>		0,00	0,00
45...	Total des opérations pour compte de tiers (7)	0,00	0,00	0,00
481	<i>Charges à répartir plusieurs exercices</i>		0,00	0,00
3...	Stocks	0,00	0,00	0,00
<b>Dépenses d'investissement –Total</b>		<b>17 428,43</b>	<b>700,00</b>	<b>18 128,43</b>

+

<b>D 001 SOLDE D'EXECUTION NEGATIF REPORTE N-1</b>	<b>0,00</b>
--	-------------

=

<b>TOTAL DES DEPENSES D'INVESTISSEMENT CUMULEE</b>	<b>18 128,43</b>
--	------------------

(1) Y compris les opérations relatives au rattachement des charges et des produits et les opérations d'ordre semi-budgétaires.

(2) Voir liste des opérations d'ordre.

(3) Permet de retracer les variations de stocks (sauf stocks de marchandises et de fournitures).

(4) Ce chapitre n'existe pas en M. 49.

(5) Si la régie applique le régime des provisions budgétaires.

(6) Hors chapitres « opérations d'équipement ».

(7) Seul le total des opérations pour compte de tiers figure sur cet état (voir le détail Annexe IV A7).

<b>II – PRESENTATION GENERALE DU COMPTE ADMINISTRATIF</b>	<b>II</b>
<b>BALANCE GENERALE DU BUDGET</b>	<b>B2</b>

## 2 – Titres émis (y compris sur les restes à réaliser N-1)

	EXPLOITATION	Opérations réelles (1)	Opérations d'ordre (2)	TOTAL
013	Atténuations de charges	1 155,44		1 155,44
60	Achats et variation des stocks (3)		0,00	0,00
70	Ventes produits fabriqués, prestations	322 228,80		322 228,80
71	Production stockée (ou déstockage)(3)		0,00	0,00
72	Production immobilisée		0,00	0,00
73	Produits issus de la fiscalité(7)	0,00		0,00
74	Subventions d'exploitation	391 230,00		391 230,00
75	Autres produits de gestion courante	1,04		1,04
76	Produits financiers	0,00	0,00	0,00
77	Produits exceptionnels	665,00	700,00	1 365,00
78	Reprise amort., dépréciat° et provisions	0,00	0,00	0,00
79	Transferts de charges		0,00	0,00
<b>Recettes d'exploitation – Total</b>		<b>715 280,28</b>	<b>700,00</b>	<b>715 980,28</b>

+

<b>R 002 EXCEDENT D'EXPLOITATION REPORTE DE N-1</b>	<b>16 053,73</b>
---	------------------

=

<b>TOTAL DES RECETTES D'EXPLOITATION CUMULEES</b>	<b>732 034,01</b>
---	-------------------

	INVESTISSEMENT	Opérations réelles (1)	Opérations d'ordre (2)	TOTAL
10	Dotations, fonds divers et réserves (sauf 106)	0,00	0,00	0,00
13	Subventions d'investissement	46 680,00	0,00	46 680,00
14	Prov. Réglementées, amort. dérogatoires		0,00	0,00
15	Provisions pour risques et charges (4)		0,00	0,00
16	Emprunts et dettes assimilées (sauf 1688 non budgétaire)	0,00	0,00	0,00
18	Comptes liaison : affectat° BA, régies	0,00		0,00
20	Immobilisations incorporelles(5)	0,00	0,00	0,00
21	Immobilisations corporelles(5)	0,00	0,00	0,00
22	Immobilisations reçues en affectation(5)	0,00	0,00	0,00
23	Immobilisations en cours(5)	0,00	0,00	0,00
26	Participations et créances rattachées	0,00	0,00	0,00
27	Autres immobilisations financières	0,00	0,00	0,00
28	Amortissement des immobilisations		14 419,99	14 419,99
29	Dépréciation des immobilisations (4)		0,00	0,00
39	Dépréciat° des stocks et en-cours (4)		0,00	0,00
45...	Opérations pour compte de tiers (6)	0,00	0,00	0,00
481	Charges à répartir plusieurs exercices		0,00	0,00
491	Dépréciations des comptes de clients		0,00	0,00
3...	Stocks	0,00	0,00	0,00
<b>Recettes d'investissement – Total</b>		<b>46 680,00</b>	<b>14 419,99</b>	<b>61 099,99</b>

+

<b>R 001 SOLDE D'EXECUTION POSITIF REPORTE DE N-1</b>	<b>33 491,57</b>
---	------------------

+

<b>AFFECTATION AUX COMPTES 106</b>	<b>0,00</b>
------------------------------------	-------------

=

<b>TOTAL DES RECETTES D'INVESTISSEMENT CUMULEES</b>	<b>94 591,56</b>
---	------------------

(1) Y compris les opérations relatives au rattachement des charges et des produits et les opérations d'ordre semi-budgétaires.

(2) Voir liste des opérations d'ordre.

(3) Permet de retracer les variations de stocks (sauf stocks de marchandises et de fournitures).

(4) Si la régie applique le régime des provisions budgétaires.

(5) Hors chapitres « opérations d'équipement ».

(6) Seul le total des opérations pour compte de tiers figure sur cet état (voir le détail Annexe IV A7).

(7) Ce chapitre existe uniquement en M. 41, en M. 43 et en M. 44.

III – VOTE DU COMPTE ADMINISTRATIF						III
SECTION D'EXPLOITATION – DETAIL DES DEPENSES						A1
Chap/ art (1)	Libellé (1)	Crédits ouverts (BP+DM+RAR N-1)	Crédits employés (ou restant à employer)			Crédits annulés
			Mandats émis	Charges rattachées	Restes à réaliser au 31/12	
<b>011</b>	<b>Charges à caractère général (2) (3)</b>	<b>517 738,20</b>	<b>421 038,95</b>	<b>26 255,17</b>	<b>0,00</b>	<b>70 444,08</b>
6061	Fournitures non stockables (eau, énergie)	69 575,00	47 676,10	7 826,16	0,00	14 072,74
6063	Fournitures entretien et petit équipement	1 508,52	1 372,86	0,00	0,00	135,66
6068	Autres matières et fournitures	10 643,00	8 651,79	0,00	0,00	1 991,21
6135	Locations mobilières	20 979,50	20 775,49	0,00	0,00	204,01
61558	Entretien autres biens mobiliers	42 864,60	28 049,23	10 392,38	0,00	4 422,99
6156	Maintenance	21 126,51	13 352,12	1 238,74	0,00	6 535,65
6168	Autres	1 450,00	1 345,76	0,00	0,00	104,24
618	Divers	3 220,00	2 985,83	0,00	0,00	234,17
6228	Divers	5 500,00	3 925,85	0,00	0,00	1 574,15
6231	Annonces et insertions	3 700,00	3 651,18	0,00	0,00	48,82
6236	Catalogues et imprimés	6 000,00	4 779,00	0,00	0,00	1 221,00
6238	Divers	37 050,00	34 592,80	262,62	0,00	2 194,58
6256	Missions	1 128,00	0,00	0,00	0,00	1 128,00
6262	Frais de télécommunications	2 325,00	1 529,65	0,00	0,00	795,35
627	Services bancaires et assimilés	1 500,00	727,95	0,00	0,00	772,05
6282	Frais de gardiennage	22 000,00	18 823,08	2 570,37	0,00	606,55
6283	Frais de nettoyage des locaux	750,00	0,00	0,00	0,00	750,00
6288	Autres	242 606,07	208 953,57	0,00	0,00	33 652,50
637	Autres impôts, taxes (autres organismes)	23 812,00	19 846,69	3 964,90	0,00	0,41
<b>012</b>	<b>Charges de personnel, frais assimilés</b>	<b>273 078,11</b>	<b>237 661,46</b>	<b>0,00</b>	<b>0,00</b>	<b>35 416,65</b>
6331	Versement de mobilité	1 080,00	855,84	0,00	0,00	224,16
6336	Cotisations CNFPT et CDGFPT	1 804,00	1 479,35	0,00	0,00	324,65
6411	Salaires, appointements, commissions	181 096,11	159 426,15	0,00	0,00	21 669,96
64148	Autres indemnités et avantages divers	13 300,00	14 178,65	0,00	0,00	-878,65
6415	Supplément familial	1 900,00	921,00	0,00	0,00	979,00
6451	Cotisations à l'U.R.S.S.A.F.	56 000,00	44 243,51	0,00	0,00	11 756,49
6453	Cotisations aux caisses de retraites	14 027,00	14 360,97	0,00	0,00	-333,97
6471	Prestations directes	900,00	777,91	0,00	0,00	122,09
6475	Médecine du travail, pharmacie	852,00	239,00	0,00	0,00	613,00
648	Autres charges de personnel	2 119,00	1 179,08	0,00	0,00	939,92
<b>014</b>	<b>Atténuations de produits (4)</b>	<b>0,00</b>	<b>0,00</b>	<b>0,00</b>	<b>0,00</b>	<b>0,00</b>
<b>65</b>	<b>Autres charges de gestion courante</b>	<b>1 119,42</b>	<b>980,03</b>	<b>0,00</b>	<b>0,00</b>	<b>139,39</b>
6512	Droits d'utilisat° informatique nuage	1 119,42	978,25	0,00	0,00	141,17
658	Charges diverses de gestion courante	0,00	1,78	0,00	0,00	-1,78
<b>TOTAL DEPENSES DE GESTION DES SERVICES (a) = (011+012+014+65)</b>		<b>791 935,73</b>	<b>659 680,44</b>	<b>26 255,17</b>	<b>0,00</b>	<b>106 000,12</b>
<b>66</b>	<b>Charges financières (b) (5)</b>	<b>0,00</b>	<b>0,00</b>	<b>0,00</b>	<b>0,00</b>	<b>0,00</b>
<b>67</b>	<b>Charges exceptionnelles (c)</b>	<b>2 588,73</b>	<b>923,21</b>	<b>0,00</b>	<b>0,00</b>	<b>1 665,52</b>
6718	Autres charges exceptionnelles gestion	2 000,00	834,48	0,00	0,00	1 165,52
673	Titres annulés sur exercices antérieurs	500,00	0,00	0,00	0,00	500,00
678	Autres charges exceptionnelles	88,73	88,73	0,00	0,00	0,00
<b>68</b>	<b>Dotations aux provisions et dépréciat° (d) (6)</b>	<b>0,00</b>	<b>0,00</b>			<b>0,00</b>
<b>69</b>	<b>Impôts sur les bénéfiques et assimilés (e) (7)</b>	<b>0,00</b>	<b>0,00</b>	<b>0,00</b>	<b>0,00</b>	<b>0,00</b>
<b>022</b>	<b>Dépenses imprévues (f)</b>	<b>0,00</b>				
<b>TOTAL DES DEPENSES REELLES = a+b+c+d+e+f</b>		<b>794 524,46</b>	<b>660 603,65</b>	<b>26 255,17</b>	<b>0,00</b>	<b>107 665,64</b>
<b>023</b>	<b>Virement à la section d'investissement</b>	<b>5 048,00</b>				
<b>042</b>	<b>Opérat° ordre transfert entre sections (8)(9)</b>	<b>16 500,00</b>	<b>14 419,99</b>			<b>2 080,01</b>
6811	Dot. amort. Immos incorp. et corporelles	16 500,00	14 419,99			2 080,01
<b>TOTAL DES PRELEVEMENTS AU PROFIT DE LA SECTION D'INVESTISSEMENT</b>		<b>21 548,00</b>	<b>14 419,99</b>			<b>7 128,01</b>
<b>043</b>	<b>Opérat° ordre intérieur de la section (10)</b>	<b>0,00</b>	<b>0,00</b>			<b>0,00</b>
<b>TOTAL DES DEPENSES D'ORDRE</b>		<b>21 548,00</b>	<b>14 419,99</b>			<b>7 128,01</b>
<b>TOTAL DES DEPENSES D'EXPLOITATION DE L'EXERCICE (= Total des opérations réelles et d'ordre)</b>		<b>816 072,46</b>	<b>675 023,64</b>	<b>26 255,17</b>	<b>0,00</b>	<b>114 793,65</b>
<b>Pour information D 002 Déficit d'exploitation reporté de N-1</b>		<b>0,00</b>				



**Détail du calcul des ICNE au compte 66112 (5)**

Montant des ICNE de l'exercice	0,00
- Montant des ICNE de l'exercice N-1	0,00
= Différence ICNE N – ICNE N-1	0,00

(1) Détailler les chapitres budgétaires par article conformément au plan de comptes utilisé par la régie.

(2) Le compte 621 est retracé au sein du chapitre 012.

(3) Le compte 634 est uniquement ouvert en M. 41.

(4) Le compte 739 est uniquement ouvert en M. 43 et en M. 44.

(5) Si le montant des ICNE de l'exercice est inférieur au montant de l'exercice N-1, le montant de l'article 66112 sera négatif.

(6) Si la régie applique le régime des provisions semi-budgétaires, ainsi que pour la dotation aux dépréciations des stocks de fournitures et de marchandises, des créances et des valeurs mobilières de placement, aux dépréciations des comptes de tiers et aux dépréciations des comptes financiers.

(7) Ce chapitre n'existe pas en M. 49.

(8) Cf. définitions du chapitre des opérations d'ordre, *DE 042 = RI 040*.

(9) Le compte 6815 peut figurer dans le détail du chapitre 042 si la régie applique le régime des provisions budgétaires.

(10) Chapitre destiné à retracer les opérations particulières telles que les opérations de stocks ou liées à la tenue d'un inventaire permanent simplifié.

III – VOTE DU COMPTE ADMINISTRATIF						III
SECTION D'EXPLOITATION – DETAIL DES RECETTES						A2
Chap/ art(1)	Libellé (1)	Crédits ouverts (BP+DM+RAR N-1)	Crédits employés (ou restant à employer)			Crédits annulés
			Titres émis	Produits rattachés	Restes à réaliser au 31/12	
<b>013</b>	<b>Atténuations de charges (2)</b>	<b>500,00</b>	<b>1 155,44</b>	<b>0,00</b>	<b>0,00</b>	<b>-655,44</b>
64198	Autres remboursements	500,00	855,44	0,00	0,00	-355,44
6459	Rembours charges SS et prévoyance	0,00	300,00	0,00	0,00	-300,00
<b>70</b>	<b>Ventes produits fabriqués, prestations</b>	<b>406 423,73</b>	<b>322 228,80</b>	<b>0,00</b>	<b>0,00</b>	<b>84 194,93</b>
706	Prestations de services	279 423,73	235 914,48	0,00	0,00	43 509,25
7083	Locations diverses	120 000,00	79 983,86	0,00	0,00	40 016,14
7088	Autres produits activités annexes	7 000,00	6 330,46	0,00	0,00	669,54
<b>73</b>	<b>Produits issus de la fiscalité (3)</b>	<b>0,00</b>	<b>0,00</b>	<b>0,00</b>	<b>0,00</b>	<b>0,00</b>
<b>74</b>	<b>Subventions d'exploitation</b>	<b>391 230,00</b>	<b>391 230,00</b>	<b>0,00</b>	<b>0,00</b>	<b>0,00</b>
74	Subventions d'exploitation	391 230,00	391 230,00	0,00	0,00	0,00
<b>75</b>	<b>Autres produits de gestion courante</b>	<b>500,00</b>	<b>1,04</b>	<b>0,00</b>	<b>0,00</b>	<b>498,96</b>
7588	Autres	500,00	1,04	0,00	0,00	498,96
<b>TOTAL = RECETTES DE GESTION DES SERVICES (a) = 70+73+74+75+013</b>		<b>798 653,73</b>	<b>714 615,28</b>	<b>0,00</b>	<b>0,00</b>	<b>84 038,45</b>
<b>76</b>	<b>Produits financiers (b)</b>	<b>0,00</b>	<b>0,00</b>	<b>0,00</b>	<b>0,00</b>	<b>0,00</b>
<b>77</b>	<b>Produits exceptionnels (c)</b>	<b>665,00</b>	<b>665,00</b>	<b>0,00</b>	<b>0,00</b>	<b>0,00</b>
778	Autres produits exceptionnels	665,00	665,00	0,00	0,00	0,00
<b>78</b>	<b>Reprises sur provisions et dépréciations (d) (4)</b>	<b>0,00</b>	<b>0,00</b>			<b>0,00</b>
<b>TOTAL DES RECETTES REELLES =a+b+c+d</b>		<b>799 318,73</b>	<b>715 280,28</b>	<b>0,00</b>	<b>0,00</b>	<b>84 038,45</b>
<b>042</b>	<b>Opérat° ordre transfert entre sections (6)</b>	<b>700,00</b>	<b>700,00</b>			<b>0,00</b>
777	Quote-part subv invest transf cpte résul	700,00	700,00			0,00
<b>043</b>	<b>Opérat° ordre intérieur de la section (5)</b>	<b>0,00</b>	<b>0,00</b>			<b>0,00</b>
<b>TOTAL DES RECETTES D'ORDRE</b>		<b>700,00</b>	<b>700,00</b>			<b>0,00</b>
<b>TOTAL DES RECETTES D'EXPLOITATION DE L'EXERCICE (=Total des opérations réelles et d'ordre)</b>		<b>800 018,73</b>	<b>715 980,28</b>	<b>0,00</b>	<b>0,00</b>	<b>84 038,45</b>
<b>Pour information R 002 Excédent d'exploitation reporté de N-1</b>		<b>16 053,73</b>				

**Détail du calcul des ICNE au compte 7622**

Montant des ICNE de l'exercice	0,00
- Montant des ICNE de l'exercice N-1	0,00
= Différence ICNE N – ICNE N-1	0,00

(1) Détailler les chapitres budgétaires par article conformément au plan de comptes utilisé par la régie.

(2) L'article 699 n'existe pas en M. 49.

(3) Ce chapitre existe uniquement en M. 41, M. 43 et M. 44.

(4) Si la régie applique le régime des provisions semi-budgétaires, ainsi que pour la dotation aux dépréciations des stocks de fournitures et de marchandises, des créances et des valeurs mobilières de placement, aux dépréciations des comptes de tiers et aux dépréciations des comptes financiers.

(5) Cf. Définitions du chapitre des opérations d'ordre, RE 042 = DI 040, RE 043=DE 043.

(6) Le compte 7815 peut figurer dans le détail du chapitre 042 si la régie a opté pour les provisions budgétaires.

<b>III – VOTE DU COMPTE ADMINISTRATIF</b>					<b>III</b>
<b>SECTION D'INVESTISSEMENT – DETAIL DES DEPENSES</b>					<b>B1</b>
<b>Chap/ art (1)</b>	<b>Libellé (1)</b>	<b>Crédits ouverts (BP+DM+RAR N-1)</b>	<b>Mandats émis</b>	<b>Restes à réaliser au 31/12</b>	<b>Crédits annulés (2)</b>
<b>20</b>	<b>Immobilisations incorporelles (hors opérations)</b>	<b>1 500,00</b>	<b>0,00</b>	<b>0,00</b>	<b>1 500,00</b>
2033	Frais d'insertion	1 500,00	0,00	0,00	1 500,00
<b>21</b>	<b>Immobilisations corporelles (hors opérations)</b>	<b>52 839,57</b>	<b>17 428,43</b>	<b>12 266,28</b>	<b>23 144,86</b>
2183	Matériel de bureau et informatique	5 307,51	1 223,15	310,00	3 774,36
2184	Mobilier	400,00	0,00	0,00	400,00
2188	Autres immobilisations corporelles	47 132,06	16 205,28	11 956,28	18 970,50
<b>22</b>	<b>Immobilisations reçues en affectation (hors opérations)</b>	<b>0,00</b>	<b>0,00</b>	<b>0,00</b>	<b>0,00</b>
<b>23</b>	<b>Immobilisations en cours (hors opérations)</b>	<b>0,00</b>	<b>0,00</b>	<b>0,00</b>	<b>0,00</b>
<b>Total des dépenses d'équipement</b>		<b>54 339,57</b>	<b>17 428,43</b>	<b>12 266,28</b>	<b>24 644,86</b>
<b>10</b>	<b>Dotations, fonds divers et réserves</b>	<b>0,00</b>	<b>0,00</b>	<b>0,00</b>	<b>0,00</b>
<b>13</b>	<b>Subventions d'investissement</b>	<b>0,00</b>	<b>0,00</b>	<b>0,00</b>	<b>0,00</b>
<b>16</b>	<b>Emprunts et dettes assimilées</b>	<b>0,00</b>	<b>0,00</b>	<b>0,00</b>	<b>0,00</b>
<b>18</b>	<b>Compte de liaison : affectat° (BA,régie)</b>	<b>0,00</b>	<b>0,00</b>	<b>0,00</b>	<b>0,00</b>
<b>26</b>	<b>Participat° et créances rattachées</b>	<b>0,00</b>	<b>0,00</b>	<b>0,00</b>	<b>0,00</b>
<b>27</b>	<b>Autres immobilisations financières</b>	<b>0,00</b>	<b>0,00</b>	<b>0,00</b>	<b>0,00</b>
<b>020</b>	<b>Dépenses imprévues</b>	<b>0,00</b>			
<b>Total des dépenses financières</b>		<b>0,00</b>	<b>0,00</b>	<b>0,00</b>	<b>0,00</b>
<b>Total des dépenses d'opérations pour compte de tiers</b>		<b>0,00</b>	<b>0,00</b>	<b>0,00</b>	<b>0,00</b>
<b>TOTAL DEPENSES REELLES</b>		<b>54 339,57</b>	<b>17 428,43</b>	<b>12 266,28</b>	<b>24 644,86</b>
<b>040</b>	<b>Opérat° ordre transfert entre sections (5)</b>	<b>700,00</b>	<b>700,00</b>		<b>0,00</b>
	<b>Reprises sur autofinancement antérieur(6)</b>	<b>700,00</b>	<b>700,00</b>		<b>0,00</b>
13918	Autres subventions d'équipement	700,00	700,00		0,00
	<b>Charges transférées</b>	<b>0,00</b>	<b>0,00</b>		<b>0,00</b>
<b>041</b>	<b>Opérations patrimoniales (7)</b>	<b>0,00</b>	<b>0,00</b>		<b>0,00</b>
<b>TOTAL DEPENSES D'ORDRE</b>		<b>700,00</b>	<b>700,00</b>		<b>0,00</b>
<b>TOTAL DES DEPENSES D'INVESTISSEMENT DE L'EXERCICE (= Total des dépenses réelles et d'ordre)</b>		<b>55 039,57</b>	<b>18 128,43</b>	<b>12 266,28</b>	<b>24 644,86</b>
<b>Pour information</b>		<b>0,00</b>			
<b>D 001 Solde d'exécution négatif reporté de N-1</b>					

- (1) Détailler les chapitres budgétaires par article conformément au plan de comptes utilisé par la régie.  
(2) Les crédits annulés correspondent aux crédits ouverts auxquels il convient de soustraire les mandats émis et les restes à réaliser au 31/12.  
(3) Voir état III B3 pour le détail des opérations d'équipement.  
(4) Voir annexe IV A7 pour le détail des opérations pour compte de tiers.  
(5) Cf. définitions du chapitre des opérations d'ordre, *DI 040 = RE 042*.  
(6) Les comptes 15..2 peuvent figurer dans le détail des reprises sur autofinancement antérieur si la régie applique le régime des provisions budgétaires.  
(7) Cf. définitions du chapitre des opérations d'ordre, *DI 041 = RI 041*.

<b>III – VOTE DU COMPTE ADMINISTRATIF</b>					<b>III</b>
<b>SECTION D'INVESTISSEMENT – DETAIL DES RECETTES</b>					<b>B2</b>
<b>Chap/ art (1)</b>	<b>Libellé (1)</b>	<b>Crédits ouverts (BP+DM+RAR N-1)</b>	<b>Titres émis</b>	<b>Restes à réaliser au 31/12</b>	<b>Crédits annulés (2)</b>
<b>13</b>	<b>Subventions d'investissement</b>	<b>0,00</b>	<b>46 680,00</b>	<b>0,00</b>	<b>-46 680,00</b>
1318	Autres subventions d'équipement	0,00	46 680,00	0,00	-46 680,00
<b>16</b>	<b>Emprunts et dettes assimilées(hors 165)</b>	<b>0,00</b>	<b>0,00</b>	<b>0,00</b>	<b>0,00</b>
<b>20</b>	<b>Immobilisations incorporelles</b>	<b>0,00</b>	<b>0,00</b>	<b>0,00</b>	<b>0,00</b>
<b>21</b>	<b>Immobilisations corporelles</b>	<b>0,00</b>	<b>0,00</b>	<b>0,00</b>	<b>0,00</b>
<b>22</b>	<b>Immobilisations reçues en affectation</b>	<b>0,00</b>	<b>0,00</b>	<b>0,00</b>	<b>0,00</b>
<b>23</b>	<b>Immobilisations en cours</b>	<b>0,00</b>	<b>0,00</b>	<b>0,00</b>	<b>0,00</b>
<b>Total des recettes d'équipement</b>		<b>0,00</b>	<b>46 680,00</b>	<b>0,00</b>	<b>-46 680,00</b>
<b>10</b>	<b>Dotations, fonds divers et réserves</b>	<b>0,00</b>	<b>0,00</b>	<b>0,00</b>	<b>0,00</b>
<b>165</b>	<b>Dépôts et cautionnements reçus</b>	<b>0,00</b>	<b>0,00</b>	<b>0,00</b>	<b>0,00</b>
<b>18</b>	<b>Compte de liaison : affectat° (BA,régie)</b>	<b>0,00</b>	<b>0,00</b>	<b>0,00</b>	<b>0,00</b>
<b>26</b>	<b>Participat° et créances rattachées</b>	<b>0,00</b>	<b>0,00</b>	<b>0,00</b>	<b>0,00</b>
<b>27</b>	<b>Autres immobilisations financières</b>	<b>0,00</b>	<b>0,00</b>	<b>0,00</b>	<b>0,00</b>
<b>Total des recettes financières</b>		<b>0,00</b>	<b>0,00</b>	<b>0,00</b>	<b>0,00</b>
<b>Total des recettes d'opérations pour compte de tiers</b>		<b>0,00</b>	<b>0,00</b>	<b>0,00</b>	<b>0,00</b>
<b>TOTAL DES RECETTES REELLES</b>		<b>0,00</b>	<b>46 680,00</b>	<b>0,00</b>	<b>-46 680,00</b>
<b>021</b>	<b>Virement de la section d'exploitation</b>	<b>5 048,00</b>			
<b>040</b>	<b>Opérat° ordre transfert entre sections (4)(5)</b>	<b>16 500,00</b>	<b>14 419,99</b>		<b>2 080,01</b>
28183	Matériel de bureau et informatique	500,00	493,82		6,18
28188	Autres	16 000,00	13 926,17		2 073,83
<b>TOTAL DES PRELEVEMENTS PROVENANT DE LA SECTION D'EXPLOITATION</b>		<b>21 548,00</b>	<b>14 419,99</b>		<b>7 128,01</b>
<b>041</b>	<b>Opérations patrimoniales (6)</b>	<b>0,00</b>	<b>0,00</b>		<b>0,00</b>
<b>TOTAL DES RECETTES D'ORDRE</b>		<b>21 548,00</b>	<b>14 419,99</b>		<b>7 128,01</b>
<b>TOTAL DES RECETTES D'INVESTISSEMENT DE L'EXERCICE (= Total des recettes réelles et d'ordre)</b>		<b>21 548,00</b>	<b>61 099,99</b>	<b>0,00</b>	<b>-39 551,99</b>
<b>Pour information R 001 Solde d'exécution positif reporté de N-1</b>		<b>33 491,57</b>			

- (1) Détailler les chapitres budgétaires par article conformément au plan de comptes utilisé par la régie.  
(2) Les crédits annulés correspondent aux crédits ouverts auxquels il convient de soustraire les mandats émis et les restes à réaliser au 31/12.  
(3) Voir annexe IV A7 pour le détail des opérations pour compte de tiers.  
(4) Cf. définitions du chapitre des opérations d'ordre, DI 040 = RE 042.  
(5) Les comptes 15..2 peuvent figurer dans le détail du chapitre 040 si la régie applique le régime des provisions budgétaires.  
(6) Cf. définitions du chapitre des opérations d'ordre, DI 041 = RI 041.

<b>III – VOTE DU COMPTE ADMINISTRATIF</b>	<b>III</b>
<b>DETAIL DES CHAPITRES D'OPERATION D'EQUIPEMENT</b>	<b>B3</b>

Cet état ne contient pas d'information.

<b>IV – ANNEXES</b>	<b>IV</b>
<b>ELEMENTS DU BILAN METHODES UTILISEES POUR LES AMORTISSEMENTS</b>	<b>A2</b>

**A2 – AMORTISSEMENTS – METHODES UTILISEES**

<b>CHOIX DE L'ASSEMBLEE DELIBERANTE</b>	<b>Délibération du</b>
<b>Biens de faible valeur</b> Seuil unitaire en deçà duquel les immobilisations de peu de valeur s'amortissent sur un an (article R. 2321-1 du CGCT) : 500 €	10/12/2009

Procédure d'amortissement (linéaire, dégressif, variable)	Catégories de biens amortis	Durée (en années)	
L	Matériel exploitation	10	10/12/2009
L	Logiciel informatique	3	10/12/2009
L	Matériel informatique	3	10/12/2009
L	Véhicule léger	6	10/12/2009
L	Véhicule utilitaire	8	10/12/2009

<b>IV – ANNEXES</b>	<b>IV</b>
<b>ELEMENTS DU BILAN EQUILIBRE DES OPERATIONS FINANCIERES – DEPENSES</b>	<b>A4.1</b>

**DEPENSES A COUVRIR PAR DES RESSOURCES PROPRES**

Art. (1)	Libellé (1)	Crédits de l'exercice (BP + BS + DM + RAR N-1)	Réalisations
<b>DEPENSES TOTALES A COUVRIR PAR DES RESSOURCES PROPRES =A + B</b>		<b>700,00</b>	<b>700,00</b>
<b>16 Emprunts et dettes assimilées (A)</b>		<b>0,00</b>	<b>0,00</b>
1631	Emprunts obligataires	0,00	0,00
1641	Emprunts en euros	0,00	0,00
1643	Emprunts en devises	0,00	0,00
16441	Opérat° afférentes à l'emprunt	0,00	0,00
1678	Autres emprunts et dettes	0,00	0,00
1681	Autres emprunts	0,00	0,00
1682	Bons à moyen terme négociables	0,00	0,00
1687	Autres dettes	0,00	0,00
<b>Dépenses et transferts à déduire des ressources propres (B)</b>		<b>700,00</b>	<b>700,00</b>
10...	<i>Reprise de dotations, fonds divers et réserves</i>		
10...	Reversement de dotations, fonds divers et réserves		
139	<i>Subv. invest. transférées cpte résultat</i>	700,00	700,00
020	Dépenses imprévues	0,00	0,00

	Op. de l'exercice I	Restes à réaliser en dépenses au 31/12	Solde d'exécution D001 de l'exercice précédent (N-1)	TOTAL II
<b>Dépenses à couvrir par des ressources propres</b>	<b>700,00</b>	<b>12 266,28</b>	<b>0,00</b>	<b>12 966,28</b>

(1) Détailler les chapitres budgétaires par article conformément au plan de comptes.

<b>IV – ANNEXES</b>	<b>IV</b>
<b>ELEMENTS DU BILAN</b>	
<b>EQUILIBRE DES OPERATIONS FINANCIERES – RECETTES</b>	<b>A4.2</b>

**RESSOURCES PROPRES**

Art. (1)	Libellé (1)	Crédits de l'exercice (BP + BS + DM + RAR N-1)	Réalisations
<b>RECETTES (RESSOURCES PROPRES) = a + b</b>		<b>21 548,00</b>	<b>14 419,99</b>
<b>Ressources propres externes de l'année (a)</b>		<b>0,00</b>	<b>0,00</b>
10222	FCTVA	0,00	0,00
10228	Autres fonds globalisés	0,00	0,00
26...	Participations et créances rattachées		
27...	Autres immobilisations financières		
<b>Ressources propres internes de l'année (b) (2)</b>		<b>21 548,00</b>	<b>14 419,99</b>
15...	Provisions pour risques et charges		
169	Primes de remboursement des obligations	0,00	0,00
26...	Participations et créances rattachées		
27...	Autres immobilisations financières		
28...	Amortissement des immobilisations		
28183	Matériel de bureau et informatique	500,00	493,82
28188	Autres	16 000,00	13 926,17
29...	Dépréciation des immobilisations		
39...	Dépréciat° des stocks et en-cours		
481...	Charges à répartir plusieurs exercices		
021	Virement de la section d'exploitation	5 048,00	0,00

	Opérations de l'exercice III	Restes à réaliser en recettes au 31/12	Solde d'exécution R001 de l'exercice précédent	Affectation R106 de l'exercice précédent	TOTAL IV
<b>Total ressources propres disponibles</b>	<b>14 419,99</b>	<b>0,00</b>	<b>33 491,57</b>	<b>0,00</b>	<b>47 911,56</b>

	Montant
<b>Dépenses à couvrir par des ressources propres</b>	<b>II 12 966,28</b>
<b>Ressources propres disponibles</b>	<b>IV 47 911,56</b>
<b>Solde</b>	<b>V = IV – II (3) 34 945,28</b>

(1) Les comptes 15, 169, 26, 27, 28, 29, 39 et 481 sont à détailler conformément au plan de comptes.

(2) Les comptes 15, 29 et 39 sont présentés uniquement si la commune ou l'établissement applique le régime des provisions budgétaires.

(3) Indiquer le signe algébrique.



<b>IV – ANNEXES</b>	<b>IV</b>
<b>ELEMENTS DU BILAN</b> <b>VARIATION DU PATRIMOINE (article R. 2313-3 du CGCT) – ENTREES</b>	<b>A8.1</b>

**A8.1 – ETAT DES ENTREES D'IMMOBILISATIONS**

Modalités et date d'acquisition	Désignation du bien	Valeur d'acquisition (coût historique)	Cumul des amortissements	Durée de l'amortissement
Acquisitions à titre onéreux				
01/01/2022	2022-41INVEST	91,61	0,00	1
25/02/2022	ACHAT TPE INGENICO DESK 5000 E	978,01	0,00	10
25/02/2022	ACHAT MATERIEL SALLE 2021	8 425,00	0,00	10
17/06/2022	VIDEOPROJECTEUR 8000 LUMENS	5 540,00	0,00	10
Acquisitions à titre gratuit				
Mise à disposition				
Affectation				
Mises en concession ou affermage				
Divers				
<b>TOTAL GENERAL</b>		<b>15 034,62</b>	<b>0,00</b>	

<b>IV – ANNEXES</b>	<b>IV</b>
<b>ELEMENTS DU BILAN VARIATION DU PATRIMOINE (article R. 2313-3 du CGCT) – SORTIES</b>	<b>A8.2</b>

**A8.2 – ETAT DES SORTIES DES BIENS D'IMMOBILISATIONS**

Modalités et date de sortie	Désignation du bien	Valeur d'acquisition (coût historique)	Durée de l'amort.	Cumul des amort. antérieurs	Valeur nette comptable au jour de la cession	Prix de cession	Plus ou moins values
Cessions à titre onéreux							
Cessions à titre gratuit							
Mise à disposition							
Affectation							
Mises en concession ou affermage							
Mise à la réforme							
Divers							
<b>TOTAL GENERAL</b>		<b>0,00</b>					<b>0,00</b>

<b>IV – ANNEXES</b>	<b>IV</b>
<b>AUTRES ELEMENTS D'INFORMATIONS – ETAT DU PERSONNEL AU 31/12/N</b>	<b>C1.1</b>

**C1.1 – ETAT DU PERSONNEL AU 31/12/N**

GRADES OU EMPLOIS (1)	CATEGORIES (2)	EMPLOIS BUDGETAIRES (3)			EFFECTIFS POURVUS SUR EMPLOIS BUDGETAIRES EN ETPT (4)		
		EMPLOIS PERMANENTS À TEMPS COMPLET	EMPLOIS PERMANENTS À TEMPS NON COMPLET	TOTAL	AGENTS TITULAIRES	AGENTS NON TITULAIRES	TOTAL
<b>EMPLOIS FONCTIONNELS (a)</b>		<b>0,00</b>	<b>0,00</b>	<b>0,00</b>	<b>0,00</b>	<b>0,00</b>	<b>0,00</b>
Directeur général des services		0,00	0,00	0,00	0,00	0,00	0,00
Directeur général adjoint des services		0,00	0,00	0,00	0,00	0,00	0,00
Directeur général des services techniques		0,00	0,00	0,00	0,00	0,00	0,00
Emplois créés au titre de l'article 6-1 de la loi n° 84-53		0,00	0,00	0,00	0,00	0,00	0,00
<b>FILIERE ADMINISTRATIVE (b)</b>		<b>3,00</b>	<b>0,00</b>	<b>3,00</b>	<b>0,00</b>	<b>2,00</b>	<b>2,00</b>
ADMINISTRATEUR	A	2,00	0,00	2,00	0,00	1,00	1,00
DIRECTEUR TECHNIQUE	A	1,00	0,00	1,00	0,00	1,00	1,00
<b>FILIERE TECHNIQUE (c)</b>		<b>3,00</b>	<b>0,00</b>	<b>3,00</b>	<b>1,00</b>	<b>2,00</b>	<b>3,00</b>
AGENT MAITRISE PRINCIPAL	C	1,00	0,00	1,00	1,00	0,00	1,00
TECHNICIEN LUMIERE	B	2,00	0,00	2,00	0,00	2,00	2,00
<b>FILIERE SOCIALE (d)</b>		<b>0,00</b>	<b>0,00</b>	<b>0,00</b>	<b>0,00</b>	<b>0,00</b>	<b>0,00</b>
<b>FILIERE MEDICO-SOCIALE(e)</b>		<b>0,00</b>	<b>0,00</b>	<b>0,00</b>	<b>0,00</b>	<b>0,00</b>	<b>0,00</b>
<b>FILIERE MEDICO-TECHNIQUE (f)</b>		<b>0,00</b>	<b>0,00</b>	<b>0,00</b>	<b>0,00</b>	<b>0,00</b>	<b>0,00</b>
<b>FILIERE SPORTIVE (g)</b>		<b>0,00</b>	<b>0,00</b>	<b>0,00</b>	<b>0,00</b>	<b>0,00</b>	<b>0,00</b>
<b>FILIERE CULTURELLE (h)</b>		<b>0,00</b>	<b>0,00</b>	<b>0,00</b>	<b>0,00</b>	<b>0,00</b>	<b>0,00</b>
<b>FILIERE ANIMATION (i)</b>		<b>0,00</b>	<b>0,00</b>	<b>0,00</b>	<b>0,00</b>	<b>0,00</b>	<b>0,00</b>
<b>FILIERE POLICE (j)</b>		<b>0,00</b>	<b>0,00</b>	<b>0,00</b>	<b>0,00</b>	<b>0,00</b>	<b>0,00</b>
<b>EMPLOIS NON CITES (k) (5)</b>		<b>0,00</b>	<b>0,00</b>	<b>0,00</b>	<b>0,00</b>	<b>0,00</b>	<b>0,00</b>
<b>TOTAL GENERAL (b + c + d + e + f + g + h + i + j + k)</b>		<b>6,00</b>	<b>0,00</b>	<b>6,00</b>	<b>1,00</b>	<b>4,00</b>	<b>5,00</b>

(1) Les grades ou emplois sont désignés conformément à la circulaire n° NOR : INTB9500102C du 23 mars 1995. Les emplois fonctionnels sont également comptabilisés dans leur filière d'origine.

(2) Catégories : A, B ou C.

(3) Emplois budgétaires créés par l'assemblée délibérante. Les emplois permanents à temps complet sont comptabilisés pour une unité, les emplois à temps non complet sont comptabilisés à hauteur de la quotité de travail prévue par la délibération créant l'emploi.

(4) Equivalent temps plein annuel travaillé (ETPT). Le décompte est proportionnel à l'activité des agents, mesurée par leur quotité de temps de travail et par leur période d'activité sur l'année :

ETPT = Effectifs physiques \* quotité de temps de travail \* période d'activité dans l'année

Exemple : un agent à temps plein (quotité de travail = 100 %) présent toute l'année correspond à 1 ETPT ; un agent à temps partiel, à 80 % (quotité de travail = 80 %) présent toute l'année correspond à 0,8 ETPT ; un agent à temps partiel, à 80 % (quotité de travail = 80 %) présent la moitié de l'année (ex : CDD de 6 mois, recrutement à mi-année) correspond à 0,4 ETPT (0,8 \* 6 / 12).

(5) Par exemple : emplois dont les missions ne correspondent pas à un cadre d'emploi existant, « emplois spécifiques » régis par l'article 139 ter de la loi n° 84-53 du 26 janvier 1984 etc.

<b>IV – ANNEXES</b>	<b>IV</b>
<b>AUTRES ELEMENTS D'INFORMATIONS – ETAT DU PERSONNEL AU 31/12/N</b>	<b>C1.1</b>

**C1.1 – ETAT DU PERSONNEL AU 31/12/N (suite)**

AGENTS NON TITULAIRES EN FONCTION AU 31/12/N	CATEGORIES (1)	SECTEUR (2)	REMUNERATION (3)		CONTRAT	
			Indice (8)	Euros	Fondement du contrat (4)	Nature du contrat (5)
<b>Agents occupant un emploi permanent (6)</b>				<b>0,00</b>		
ADMINISTRATEUR	A	ADM	751	0,00	A contrat de droit privé	CDI
ADMINISTRATEUR	A	ADM		0,00	A contrat de droit privé	CDI
DIRECTEUR TECHNIQUE	A	ADM	1027	0,00	A contrat de droit privé	CDI
TECHNICIEN LUMIERE	B	TECH	528	0,00	A contrat de droit privé	CDI
TECHNICIEN LUMIERE	B	TECH	543	0,00	A contrat de droit privé	CDI
<b>Agents occupant un emploi non permanent (7)</b>				<b>0,00</b>		
<b>TOTAL GENERAL</b>				<b>0,00</b>		

(1) CATEGORIES: A, B et C.

(2) SECTEUR ADM : Administratif.  
 TECH : Technique.  
 URB : Urbanisme (dont aménagement urbain).  
 S : Social.  
 MS : Médico-social.  
 MT : Médico-technique.  
 SP : Sportif.  
 CULT : Culturel  
 ANIM : Animation.  
 PM : Police.  
 OTR : Missions non rattachables à une filière.

(3) REMUNERATION : Référence à un indice brut (indiquer le niveau de l'indice brut) de la fonction publique ou en euros annuels bruts (indiquer l'ensemble des éléments de la rémunération brute annuelle).

(4) CONTRAT : Motif du contrat (loi du 26 janvier 1984 modifiée) :  
 3-a° : article 3, 1er alinéa : accroissement temporaire d'activité.  
 3-b : article 3, 2ème alinéa : accroissement saisonnier d'activité.  
 3-1 : remplacement d'un fonctionnaire autorisé à servir à temps partiel ou indisponible (maladie, maternité...).  
 3-2 : vacance temporaire d'un emploi.  
 3-3-1° : absence de cadre d'emplois de fonctionnaires susceptibles d'assurer les fonctions correspondantes.  
 3-3-2° : emplois du niveau de la catégorie A lorsque les besoins des services ou la nature des fonctions le justifient.  
 3-3-3° : emplois de secrétaire de mairie des communes de moins de 1 000 habitants et de secrétaire des groupements composés de communes dont la population moyenne est inférieure à ce seuil.  
 3-3-4° : emplois à temps non complet des communes de moins de 1 000 habitants et des groupements composés de communes dont la population moyenne est inférieure à ce seuil, lorsque la quotité de temps de travail est inférieure à 50 %.  
 3-3-5° : emplois des communes de moins de 2 000 habitants et des groupements de communes de moins de 10 000 habitants dont la création ou la suppression dépend de la décision d'une autorité qui s'impose à la collectivité ou à l'établissement en matière de création, de changement de périmètre ou de suppression d'un service public.  
 3-4 : article 21 de la loi n° 2012-347 : contrat à durée indéterminée obligatoirement proposée à un agent contractuel.  
 38 : article 38 travailleurs handicapés catégorie C.  
 47 : article 47 recrutements directs sur emplois fonctionnels  
 110 : article 110 collaborateurs de groupes de cabinets.  
 110-1 : collaborateurs de groupes d'élus.  
 A : autres (préciser).

(5) Indiquer si l'agent contractuel est titulaire d'un contrat à durée déterminée (CDD) ou d'un contrat à durée indéterminée (CDI). Les contrats particuliers devront être labellisés « A / autres » et feront l'objet d'une précision (ex : « contrats aidés »).

(6) Occupent un emploi permanent de la fonction publique territoriale, les agents non titulaires recrutés sur le fondement des articles 3-1, 3-2, 3-3, 38 et 47 de la loi n° 84-53 du 26 janvier 1984, ainsi que les agents qui sont titulaires d'un contrat à durée indéterminée pris sur le fondement de l'article 21 de la loi n° 2012-347.

(7) Occupent un emploi non permanent de la fonction publique territoriale, les agents non titulaires recrutés sur le fondement des articles 3, 110 et 110-1.

(8) Si un contrat fixe comme référence de rémunération un traitement hors échelle, il convient de mentionner le chevron conformément à l'article 6 décret 85-1148 du 20 octobre 1985.

<b>IV – ANNEXES</b>	<b>IV</b>
<b>AUTRES ELEMENTS D'INFORMATIONS ETAT DU PERSONNEL DE LA COLLECTIVITE OU DE L'ETABLISSEMENT DE RATTACHEMENT EMPLOYE PAR LA REGIE</b>	<b>C1.2</b>

**C1.2 – ETAT DU PERSONNEL DE LA COLLECTIVITE OU DE L'ETABLISSEMENT DE RATTACHEMENT EMPLOYE PAR LA REGIE (1)**

AGENTS TITULAIRES OU NON	CATEGORIES	EFFECTIFS	MONTANT PREVU A L'ARTICLE 6215
<b>TOTAL GENERAL</b>		0	0,00

(1) Cette annexe est servie s'il s'agit d'un budget annexé au budget d'une collectivité locale ou d'un établissement public local et si la collectivité de rattachement a mis à disposition du personnel en vue de l'exploitation du service.





















<b>IV – ANNEXES</b>	<b>IV</b>
<b>ARRETE ET SIGNATURES</b>	<b>D</b>

Nombre de membres en exercice : 43  
 Nombre de membres présents : 36  
 Nombre de suffrages exprimés : 39  
 VOTES :  
 Pour : 31  
 Contre : 8  
 Abstentions : 0





















Date de convocation : 22 Juin 2023

Présenté par (1), La Première Adjointe au Maire  
 A le Gap, le 29 Juin 2023  
 (1),

Délibéré par l'assemblée (2), réunie en session  
 A, le Gap, le 29 Juin 2023  
 Les membres de l'assemblée délibérante (2), Le Conseil municipal

ALLEMAND Marie-José	
ASSO Catherine	
AUGUSTE Cédryc	
BAR Christiane	
BERNERD Françoise	
BLANC Alain	
BOUCHARDY Martine	
BOUTRON Claude	
BROCHIER Jean-Louis	
BUTZBACH Pimprenelle	
CAL Nina	
COLONNA Evelyne	
CORDIER Elie	
DAVID Isabelle	
DIDIER Roger	
DUSSERRE Françoise	
EYRAUD-YAAGOUB Zoubida	
FOREST Solène	
FOULQUE Mélissa	
GALLAND Daniel	
GARCIN Eric	

<b>IV – ANNEXES</b>	<b>IV</b>
<b>ARRETE ET SIGNATURES</b>	<b>D</b>

GAZIGUIAN Richard	
GEIGER Nicolas	
GENTY Chiara	
GONON Esther	
GRENIER Maryvonne	
KUENTZ Charlotte	
LESBROS Rolande	
MARTIN Jean-Pierre	
MAZET Jérôme	
MEDILI Vincent	
MONTROYA Eric	
MOSTACHI Ginette	
MOUGIN Alexandre	
PATRON Bruno	
PAUCHON Olivier	
PHILIP Pierre	
PIERREL Christophe	
RAPIN Chantal	
REYNIER Joël	
ROUGON Paskale	
SILVESTRI Gil	
VALERO Fabien	

Certifié exécutoire par (1) , compte tenu de la transmission en préfecture, le , et de la publication le  
A ,le

(1) Indiquer le « président du conseil d'administration » ou l'exécutif de la collectivité de rattachement : maire, président du conseil général,...

(2) L'assemblée délibérante étant : .

**REPUBLIQUE FRANÇAISE**

<b>Numéro SIRET</b> <b>21050061700589</b>	<b>COLLECTIVITE DE RATTACHEMENT</b> <b>VILLE VILLE DE GAP</b>
--	--

POSTE COMPTABLE DE : TRESORIER PRINCIPAL GAP

<b>SERVICE PUBLIC LOCAL</b>
-----------------------------

M. 4 (1)

<b>Compte administratif</b>
-----------------------------

BUDGET : BUDGET ABATTOIR MUNICIPAL (2)

**ANNEE 2022**

(1) Compléter en fonction du service public local et du plan de comptes utilisé : M. 4, M. 41, M. 42, M. 43, M. 44 ou M. 49.

(2) Indiquer le budget concerné : budget principal ou libellé du budget annexe.



# Sommaire

## I - Informations générales

Modalités de vote du budget 4

## II - Présentation générale du compte administratif

A1 - Vue d'ensemble - Exécution du budget et détail des restes à réaliser 5

A2 - Vue d'ensemble - Section d'exploitation - Chapitres 7

A3 - Vue d'ensemble - Section d'investissement - Chapitres 8

B1 - Balance générale du budget - Dépenses 9

B2 - Balance générale du budget - Recettes 10

## III - Vote du compte administratif

A1 - Section d'exploitation - Détail des dépenses 11

A2 - Section d'exploitation - Détail des recettes 12

B1 - Section d'investissement - Détail des dépenses 13

B2 - Section d'investissement - Détail des recettes 14

B3 - Opérations d'équipement - Détail des chapitres et articles 15

## IV - Annexes

### A - Eléments du bilan

A1.1 - Etat de la dette - Détail des crédits de trésorerie Sans Objet

A1.2 - Etat de la dette - Répartition par nature de dette Sans Objet

A1.3 - Etat de la dette - Répartition des emprunts par structure de taux Sans Objet

A1.4 - Etat de la dette - Typologie de la répartition de l'encours Sans Objet

A1.5 - Etat de la dette - Détail des opérations de couverture Sans Objet

A1.6 - Etat de la dette - Remboursement anticipé d'un emprunt avec refinancement Sans Objet

A1.7 - Etat de la dette - Emprunts renégociés au cours de l'année N Sans Objet

A1.8 - Etat de la dette - Autres dettes Sans Objet

A2 - Méthodes utilisées pour les amortissements 16

A3.1 - Etat des provisions et des dépréciations Sans Objet

A3.2 - Etalement des provisions Sans Objet

A4.1 - Equilibre des opérations financières - Dépenses 17

A4.2 - Equilibre des opérations financières - Recettes 18

A5.1.1 - Etat de ventilation des dépenses et recettes des services d'eau et d'assainissement - Exploitation (1) Sans Objet

A5.1.2 - Etat de ventilation des dépenses et recettes des services d'eau et d'assainissement - Investissement (1) Sans Objet

A5.2.1 - Etat de ventilation des dép. et rec. des services d'assainissement collectif et non collectif - Exploitation (1) Sans Objet

A5.2.2 - Etat de ventilation des dép. et rec. des services d'assainissement collectif et non collectif - Investissement (1) Sans Objet

A5.3.1 - Etat de ventilation des dépenses liées à la gestion de la crise sanitaire du COVID-19 - Fonctionnement Sans Objet

A5.3.2 - Etat de ventilation des dépenses liées à la gestion de la crise sanitaire du COVID-19 - Investissement Sans Objet

A6 - Etat des charges transférées Sans Objet

A7 - Détail des opérations pour le compte de tiers Sans Objet

A8.1 - Variation du patrimoine (article R. 2313-3 du CGCT) - Entrées Sans Objet

A8.2 - Variation du patrimoine (article R. 2313-3 du CGCT) - Sorties Sans Objet

A8.3 - Opérations liées aux cessions Sans Objet

A9.1 - Variation du patrimoine (article L. 300-5 du code de l'urbanisme) - Entrées Sans Objet

A9.2 - Variation du patrimoine (article L. 300-5 du code de l'urbanisme) - Sorties Sans Objet

A10 - Etat des travaux en régie Sans Objet

### B - Engagements hors bilan

B1.1 - Etat des emprunts garantis par la régie Sans Objet

B1.2 - Calcul du ratio d'endettement relatif aux garanties d'emprunt Sans Objet

B1.3 - Subventions versées dans le cadre du vote du budget Sans Objet

B1.4 - Etat des contrats de crédit-bail Sans Objet

B1.5 - Etat des contrats de partenariat public-privé Sans Objet

B1.6 - Etat des autres engagements donnés Sans Objet

B1.7 - Etat des engagements reçus Sans Objet

B2.1 - Etat des autorisations de programme et des crédits de paiement afférents 19

B2.2 - Etat des autorisations d'engagement et des crédits de paiement afférents Sans Objet

### C - Autres éléments d'informations

C1.1 - Etat du personnel Sans Objet

C1.2 - Etat du personnel de la collectivité ou de l'établissement de rattachement employé par la régie Sans Objet

C2 - Liste des organismes dans lesquels a été pris un engagement financier (2) 20

C3 - Liste des services individualisés dans un budget annexe (3) Sans Objet

C4 - Présentation agrégée du budget principal et des budgets annexes Sans Objet

## D - Arrêté et signatures

### D - Arrêté et signatures

21

- (1) Ces états ne sont obligatoires que pour les régies rattachées à des communes et groupements de communes de moins de 3 000 habitants ayant décidé d'établir un budget unique pour leurs services de distribution d'eau potable et d'assainissement dans les conditions fixées par l'article L. 2224-6 du CGCT. Ils n'existent qu'en M49.
- (2) Ces états ne sont obligatoires que pour les régies rattachées à des communes de 3 500 habitants et plus (art. L. 2313-1 du CGCT), à des groupements comprenant au moins une commune de 3 500 habitants et plus (art. L.5211-36 du CGCT, art L. 5711-1 CGCT) et à leurs établissements publics.
- (3) Uniquement pour les services dotés de l'autonomie financière et de la personnalité morale.

Préciser, pour chaque annexe, si l'état est sans objet le cas échéant.

<b>I – INFORMATIONS GENERALES</b>	<b>I</b>
<b>MODALITES DE VOTE DU BUDGET</b>	

I – L'assemblée délibérante a voté le présent budget par nature :

- au niveau (1) du chapitre pour la section de fonctionnement ;
- au niveau (1) du chapitre pour la section d'investissement.
- sans (2) les chapitres « opérations d'équipement » de l'état III B 3.

La liste des articles spécialisés sur lesquels l'ordonnateur ne peut procéder à des virements d'article à article est la suivante :

II – En l'absence de mention au paragraphe I ci-dessus, le budget est réputé voté par chapitre, et, en section d'investissement, sans chapitre de dépense « opération d'équipement ».

III – Les provisions sont (3) semi-budgétaires (pas d'inscriptions en recettes de la section d'investissement) .

(1) A compléter par « du chapitre » ou « de l'article ».

(2) Indiquer « avec » ou « sans » les chapitres opérations d'équipement.

(3) A compléter par un seul des deux choix suivants :

- semi-budgétaires (pas d'inscription en recette de la section d'investissement),
- budgétaires (délibération n° ..... du .....).

<b>II – PRESENTATION GENERALE DU COMPTE ADMINISTRATIF</b>	<b>II</b>
<b>VUE D'ENSEMBLE</b>	<b>A1</b>

**EXECUTION DU BUDGET**

		DEPENSES	RECETTES	SOLDE D'EXECUTION (1)
REALISATIONS DE L'EXERCICE (mandats et titres)	Section d'exploitation	A 56 224,85	G 164 048,11	G-A 107 823,26
	Section d'investissement	B 2 252 706,30	H 2 351 998,69	H-B 99 292,39

		+		+	
REPORTS DE L'EXERCICE N-1	Report en section d'exploitation (002)	C 0,00 (si déficit)	I 304 027,97 (si excédent)		
	Report en section d'investissement (001)	D 0,00 (si déficit)	J 135 717,11 (si excédent)		

		DEPENSES	RECETTES	SOLDE D'EXECUTION (1)
<b>TOTAL (réalisations + reports)</b>		P= A+B+C+D 2 308 931,15	Q= G+H+I+J 2 955 791,88	=Q-P 646 860,73

RESTES A REALISER A REPORTER EN N+1 (2)	Section d'exploitation	E 0,00	K 0,00
	Section d'investissement	F 7 664 957,02	L 7 459 257,08
	TOTAL des restes à réaliser à reporter en N+1	= E+F 7 664 957,02	= K+L 7 459 257,08

		DEPENSES	RECETTES	SOLDE D'EXECUTION (1)
RESULTAT CUMULE	Section d'exploitation	= A+C+E 56 224,85	= G+I+K 468 076,08	411 851,23
	Section d'investissement	= B+D+F 9 917 663,32	= H+J+L 9 946 972,88	29 309,56
	TOTAL CUMULE	= A+B+C+D+E+F 9 973 888,17	= G+H+I+J+K+L 10 415 048,96	441 160,79

**DETAIL DES RESTES A REALISER**

Chap.	Libellé	Dépenses engagées non mandatées	Titres restant à émettre
<b>TOTAL DE LA SECTION D'EXPLOITATION</b>		E 0,00	K 0,00
011	Charges à caractère général	0,00	
012	Charges de personnel, frais assimilés	0,00	
014	Atténuations de produits	0,00	
65	Autres charges de gestion courante	0,00	
66	Charges financières	0,00	
67	Charges exceptionnelles	0,00	
69	Impôts sur les bénéfices et assimilés	0,00	
70	Ventes produits fabriqués, prestations		0,00
73	Produits issus de la fiscalité		0,00
74	Subventions d'exploitation		0,00
75	Autres produits de gestion courante		0,00
013	Atténuations de charges		0,00
76	Produits financiers		0,00
77	Produits exceptionnels		0,00
<b>TOTAL DE LA SECTION D'INVESTISSEMENT</b>		F 7 664 957,02	L 7 459 257,08
10	Dotations, fonds divers et réserves	0,00	0,00
13	Subventions d'investissement	0,00	5 459 257,08
16	Emprunts et dettes assimilées	0,00	2 000 000,00
18	Compte de liaison : affectat° (BA,régie) (6)	0,00	0,00

VILLE DE GAP - BUDGET ABATTOIR MUNICIPAL - CA - 2022

Chap.	Libellé	Dépenses engagées non mandatées	Titres restant à émettre
20	Immobilisations incorporelles	55 699,94	0,00
21	Immobilisations corporelles	0,00	0,00
22	Immobilisations reçues en affectation (5)	0,00	0,00
23	Immobilisations en cours	7 609 257,08	0,00
26	Participat° et créances rattachées	0,00	0,00
27	Autres immobilisations financières	0,00	0,00

(1) Indiquer le signe – si les dépenses sont supérieures aux recettes, et + si les recettes sont supérieures aux dépenses.

(2) Les restes à réaliser de la section d'exploitation correspondent en dépenses, aux dépenses engagées non mandatées et non rattachées telles qu'elles ressortent de la comptabilité des engagements et en recettes, aux recettes certaines n'ayant pas donné lieu à l'émission d'un titre et non rattachées (R. 2311-11 du CGCT).

Les restes à réaliser de la section d'investissement correspondent en dépenses, aux dépenses engagées non mandatées au 31/12 de l'exercice précédent telles qu'elles ressortent de la comptabilité des engagements et aux recettes certaines n'ayant pas donné lieu à l'émission d'un titre au 31/12 de l'exercice précédent (R. 2311-11 du CGCT).

(3) Le chapitre 45 doit être détaillé conformément au plan de comptes, tant en recettes qu'en dépenses.

<b>II – PRESENTATION GENERALE DU COMPTE ADMINISTRATIF</b>	<b>II</b>
<b>SECTION D'EXPLOITATION – CHAPITRES</b>	<b>A2</b>

## DEPENSES D'EXPLOITATION

Chap.	Libellé	Crédits ouverts (BP+DM+RAR N-1)	Crédits employés (ou restant à employer)			Crédits annulés (1)
			Mandats émis	Charges rattachées	Restes à réaliser au 31/12	
011	Charges à caractère général	414 767,97	44 969,08	0,00	0,00	369 798,89
012	Charges de personnel, frais assimilés	0,00	0,00	0,00	0,00	0,00
014	Atténuations de produits	0,00	0,00	0,00	0,00	0,00
65	Autres charges de gestion courante	0,00	0,00	0,00	0,00	0,00
<b>Total des dépenses de gestion courante</b>		<b>414 767,97</b>	<b>44 969,08</b>	<b>0,00</b>	<b>0,00</b>	<b>369 798,89</b>
66	Charges financières	0,00	0,00	0,00	0,00	0,00
67	Charges exceptionnelles	4 460,00	0,00	0,00	0,00	4 460,00
68	Dotations aux provisions et dépréciat°(2)	0,00	0,00			0,00
69	Impôts sur les bénéfices et assimilés(3)	0,00	0,00	0,00	0,00	0,00
022	Dépenses imprévues	0,00				
<b>Total des dépenses réelles d'exploitation</b>		<b>419 227,97</b>	<b>44 969,08</b>	<b>0,00</b>	<b>0,00</b>	<b>374 258,89</b>
023	Virement à la section d'investissement (4)	30 000,00				
042	Opérat° ordre transfert entre sections (4)	20 000,00	11 255,77			8 744,23
043	Opérat° ordre intérieur de la section (uniquement en M44) (4)	0,00	0,00			0,00
<b>Total des dépenses d'ordre d'exploitation</b>		<b>50 000,00</b>	<b>11 255,77</b>			<b>38 744,23</b>
<b>TOTAL</b>		<b>469 227,97</b>	<b>56 224,85</b>	<b>0,00</b>	<b>0,00</b>	<b>413 003,12</b>
<b>Pour information D 002 Déficit d'exploitation reporté de N-1</b>		<b>0,00</b>				

## RECETTES D'EXPLOITATION

Chap.	Libellé	Crédits ouverts (BP+DM+RAR N-1)	Crédits employés (ou restant à employer)			Crédits annulés
			Titres émis	Prod. rattachées	Restes à réaliser au 31/12	
013	Atténuations de charges	0,00	0,00	0,00	0,00	0,00
70	Ventes produits fabriqués, prestations	155 500,00	154 363,73	0,00	0,00	1 136,27
73	Produits issus de la fiscalité(5)	0,00	0,00	0,00	0,00	0,00
74	Subventions d'exploitation	0,00	0,00	0,00	0,00	0,00
75	Autres produits de gestion courante	0,00	0,00	0,00	0,00	0,00
<b>Total des recettes de gestion courante</b>		<b>155 500,00</b>	<b>154 363,73</b>	<b>0,00</b>	<b>0,00</b>	<b>1 136,27</b>
76	Produits financiers	0,00	0,00	0,00	0,00	0,00
77	Produits exceptionnels	0,00	0,00	0,00	0,00	0,00
78	Reprises sur provisions et dépréciations (2)	0,00	0,00			0,00
<b>Total des recettes réelles d'exploitation</b>		<b>155 500,00</b>	<b>154 363,73</b>	<b>0,00</b>	<b>0,00</b>	<b>1 136,27</b>
042	Opérat° ordre transfert entre sections (4)	9 700,00	9 684,38			15,62
043	Opérat° ordre intérieur de la section (uniquement en M44) (4)	0,00	0,00			0,00
<b>Total des recettes d'ordre d'exploitation</b>		<b>9 700,00</b>	<b>9 684,38</b>			<b>15,62</b>
<b>TOTAL</b>		<b>165 200,00</b>	<b>164 048,11</b>	<b>0,00</b>	<b>0,00</b>	<b>1 151,89</b>
<b>Pour information R 002 Excédent d'exploitation reporté de N-1</b>		<b>304 027,97</b>				

(1) Les crédits annulés correspondent aux crédits ouverts desquels il convient de soustraire les crédits employés.

(2) Si la régie applique le régime des provisions semi-budgétaires, ainsi que pour la dotation aux dépréciations des stocks de fournitures et de marchandises, des créances et des valeurs mobilières de placement, aux dépréciations des comptes de tiers et aux dépréciations des comptes financiers.

(3) Ce chapitre n'existe pas en M. 49.

(4) DE 023 = RI 021 ; DI 040 = RE 042 ; RI 040 = DE 042 ; DI 041 = RI 041 ; DE 043 = RE 043.

(5) Ce chapitre existe uniquement en M41, M43 et M44.

<b>II – PRESENTATION GENERALE DU COMPTE ADMINISTRATIF</b>	<b>II</b>
<b>SECTION D'INVESTISSEMENT – CHAPITRES</b>	<b>A3</b>

**DEPENSES D'INVESTISSEMENT**

Chap.	Libellé	Crédits ouverts (BP+DM+RAR N-1)	Mandats émis	Restes à réaliser au 31/12	Crédits annulés (1)
20	Immobilisations incorporelles	111 017,11	52 279,00	55 699,94	3 038,17
21	Immobilisations corporelles	7 000,00	0,00	0,00	7 000,00
22	Immobilisations reçues en affectation	0,00	0,00	0,00	0,00
23	Immobilisations en cours	9 858 000,00	2 190 742,92	7 609 257,08	58 000,00
	Total des opérations d'équipement	0,00	0,00	0,00	0,00
	<b>Total des dépenses d'équipement</b>	<b>9 976 017,11</b>	<b>2 243 021,92</b>	<b>7 664 957,02</b>	<b>68 038,17</b>
10	Dotations, fonds divers et réserves	0,00	0,00	0,00	0,00
13	Subventions d'investissement	0,00	0,00	0,00	0,00
16	Emprunts et dettes assimilées	0,00	0,00	0,00	0,00
18	Compte de liaison : affectat° (BA,régie) (3)	0,00	0,00	0,00	0,00
26	Participat° et créances rattachées	0,00	0,00	0,00	0,00
27	Autres immobilisations financières	0,00	0,00	0,00	0,00
020	Dépenses imprévues	0,00			
	<b>Total des dépenses financières</b>	<b>0,00</b>	<b>0,00</b>	<b>0,00</b>	<b>0,00</b>
45...	<b>Total des opérations pour compte de tiers (4)</b>	<b>0,00</b>	<b>0,00</b>	<b>0,00</b>	<b>0,00</b>
	<b>Total des dépenses réelles d'investissement</b>	<b>9 976 017,11</b>	<b>2 243 021,92</b>	<b>7 664 957,02</b>	<b>68 038,17</b>
040	Opérat° ordre transfert entre sections (2)	9 700,00	9 684,38		15,62
041	Opérations patrimoniales (2)	83 500,00	0,00		83 500,00
	<b>Total des dépenses d'ordre d'investissement</b>	<b>93 200,00</b>	<b>9 684,38</b>		<b>83 515,62</b>
	<b>TOTAL</b>	<b>10 069 217,11</b>	<b>2 252 706,30</b>	<b>7 664 957,02</b>	<b>151 553,79</b>
	<b>Pour information</b>	<b>0,00</b>			
	<b>D 001 Solde d'exécution négatif reporté de N-1</b>				

**RECETTES D'INVESTISSEMENT**

Chap.	Libellé	Crédits ouverts (BP+DM+RAR N-1)	Titres émis	Restes à réaliser au 31/12	Crédits annulés
13	Subventions d'investissement	7 800 000,00	2 340 742,92	5 459 257,08	0,00
16	Emprunts et dettes assimilées (hors 165)	2 000 000,00	0,00	2 000 000,00	0,00
20	Immobilisations incorporelles	0,00	0,00	0,00	0,00
21	Immobilisations corporelles	0,00	0,00	0,00	0,00
22	Immobilisations reçues en affectation	0,00	0,00	0,00	0,00
23	Immobilisations en cours	0,00	0,00	0,00	0,00
	<b>Total des recettes d'équipement</b>	<b>9 800 000,00</b>	<b>2 340 742,92</b>	<b>7 459 257,08</b>	<b>0,00</b>
10	Dotations, fonds divers et réserves	0,00	0,00	0,00	0,00
106	Réserves (5)	0,00	0,00	0,00	0,00
165	Dépôts et cautionnements reçus	0,00	0,00	0,00	0,00
18	Compte de liaison : affectat° (BA,régie)(3)	0,00	0,00	0,00	0,00
26	Participat° et créances rattachées	0,00	0,00	0,00	0,00
27	Autres immobilisations financières	0,00	0,00	0,00	0,00
	<b>Total des recettes financières</b>	<b>0,00</b>	<b>0,00</b>	<b>0,00</b>	<b>0,00</b>
45...	<b>Total des opérations pour le compte de tiers (4)</b>	<b>0,00</b>	<b>0,00</b>	<b>0,00</b>	<b>0,00</b>
	<b>Total des recettes réelles d'investissement</b>	<b>9 800 000,00</b>	<b>2 340 742,92</b>	<b>7 459 257,08</b>	<b>0,00</b>
021	Virement de la section d'exploitation (2)	30 000,00			
040	Opérat° ordre transfert entre sections (2)	20 000,00	11 255,77		8 744,23
041	Opérations patrimoniales (2)	83 500,00	0,00		83 500,00
	<b>Total des recettes d'ordre d'investissement</b>	<b>133 500,00</b>	<b>11 255,77</b>		<b>122 244,23</b>
	<b>TOTAL</b>	<b>9 933 500,00</b>	<b>2 351 998,69</b>	<b>7 459 257,08</b>	<b>122 244,23</b>
	<b>Pour information</b>	<b>135 717,11</b>			
	<b>R 001 Solde d'exécution positif reporté de N-1</b>				

(1) Les crédits annulés correspondent aux crédits ouverts auxquels il convient de soustraire les crédits employés.

(2) DE 023 = RI 021 ; DI 040 = RE 042 ; RI 040 = DE 042 ; DI 041 = RI 041 ; DE 043 = RE 043.

(3) A servir uniquement, en dépense, lorsque la régie effectue une dotation initiale en espèces au profit d'un service public non personnalisé qu'elle crée et, en recettes, lorsque le service non personnalisé reçoit une dotation en espèces de la part de sa collectivité de rattachement.

(4) Seul le total des opérations réelles pour compte de tiers figure sur cet état (voir le détail Annexe IV A7).

(5) Le compte 106 n'est pas un chapitre mais un article du chapitre 10.

<b>II – PRESENTATION GENERALE DU COMPTE ADMINISTRATIF</b>	<b>II</b>
<b>BALANCE GENERALE DU BUDGET</b>	<b>B1</b>

**1 – MANDATS EMIS (y compris sur les restes à réaliser N-1)**

	EXPLOITATION	Opérations réelles (1)	Opérations d'ordre (2)	TOTAL
011	Charges à caractère général	44 969,08		44 969,08
012	Charges de personnel, frais assimilés	0,00		0,00
014	Atténuations de produits	0,00		0,00
60	<i>Achats et variation des stocks (3)</i>		0,00	0,00
65	Autres charges de gestion courante	0,00		0,00
66	Charges financières	0,00	0,00	0,00
67	Charges exceptionnelles	0,00	0,00	0,00
68	Dot. Amortist, dépréciat°, provisions	0,00	11 255,77	11 255,77
69	Impôts sur les bénéfiques et assimilés(4)	0,00		0,00
71	<i>Production stockée (ou déstockage) (3)</i>		0,00	0,00
<b>Dépenses d'exploitation – Total</b>		<b>44 969,08</b>	<b>11 255,77</b>	<b>56 224,85</b>

+

<b>D 002 DEFICIT D'EXPLOITATION REPORTE DE N-1</b>	<b>0,00</b>
--	-------------

=

<b>TOTAL DES DEPENSES D'EXPLOITATION CUMULEES</b>	<b>56 224,85</b>
---	------------------

	INVESTISSEMENT	Opérations réelles (1)	Opérations d'ordre (2)	TOTAL
10	Dotations, fonds divers et réserves	0,00	0,00	0,00
13	Subventions d'investissement	0,00	9 684,38	9 684,38
14	<i>Prov. Réglementées, amort. dérogatoires</i>		0,00	0,00
15	<i>Provisions pour risques et charges (5)</i>		0,00	0,00
16	Emprunts et dettes assimilées (sauf 1688 non budgétaire)	0,00	0,00	0,00
18	Compte de liaison : affectat° (BA,régie)	0,00		0,00
	Total des opérations d'équipement	0,00		0,00
20	Immobilisations incorporelles (6)	52 279,00	0,00	52 279,00
21	Immobilisations corporelles (6)	0,00	0,00	0,00
22	Immobilisations reçues en affectation (6)	0,00	0,00	0,00
23	Immobilisations en cours (6)	2 190 742,92	0,00	2 190 742,92
26	Participations et créances rattachées	0,00	0,00	0,00
27	Autres immobilisations financières	0,00	0,00	0,00
28	<i>Amortissement des immobilisations(reprises)</i>		0,00	0,00
29	<i>Dépréciation des immobilisations</i>		0,00	0,00
39	<i>Dépréciat° des stocks et en-cours</i>		0,00	0,00
45...	Total des opérations pour compte de tiers (7)	0,00	0,00	0,00
481	<i>Charges à répartir plusieurs exercices</i>		0,00	0,00
3...	Stocks	0,00	0,00	0,00
<b>Dépenses d'investissement –Total</b>		<b>2 243 021,92</b>	<b>9 684,38</b>	<b>2 252 706,30</b>

+

<b>D 001 SOLDE D'EXECUTION NEGATIF REPORTE N-1</b>	<b>0,00</b>
--	-------------

=

<b>TOTAL DES DEPENSES D'INVESTISSEMENT CUMULEE</b>	<b>2 252 706,30</b>
--	---------------------

- (1) Y compris les opérations relatives au rattachement des charges et des produits et les opérations d'ordre semi-budgétaires.  
 (2) Voir liste des opérations d'ordre.  
 (3) Permet de retracer les variations de stocks (sauf stocks de marchandises et de fournitures).  
 (4) Ce chapitre n'existe pas en M. 49.  
 (5) Si la régie applique le régime des provisions budgétaires.  
 (6) Hors chapitres « opérations d'équipement ».  
 (7) Seul le total des opérations pour compte de tiers figure sur cet état (voir le détail Annexe IV A7).



<b>II – PRESENTATION GENERALE DU COMPTE ADMINISTRATIF</b>	<b>II</b>
<b>BALANCE GENERALE DU BUDGET</b>	<b>B2</b>

## 2 – Titres émis (y compris sur les restes à réaliser N-1)

	EXPLOITATION	Opérations réelles (1)	Opérations d'ordre (2)	TOTAL
013	Atténuations de charges	0,00		0,00
60	Achats et variation des stocks (3)		0,00	0,00
70	Ventes produits fabriqués, prestations	154 363,73		154 363,73
71	Production stockée (ou déstockage)(3)		0,00	0,00
72	Production immobilisée		0,00	0,00
73	Produits issus de la fiscalité(7)	0,00		0,00
74	Subventions d'exploitation	0,00		0,00
75	Autres produits de gestion courante	0,00		0,00
76	Produits financiers	0,00	0,00	0,00
77	Produits exceptionnels	0,00	9 684,38	9 684,38
78	Reprise amort., dépréciat° et provisions	0,00	0,00	0,00
79	Transferts de charges		0,00	0,00
<b>Recettes d'exploitation – Total</b>		<b>154 363,73</b>	<b>9 684,38</b>	<b>164 048,11</b>

+

<b>R 002 EXCEDENT D'EXPLOITATION REPORTE DE N-1</b>	<b>304 027,97</b>
---	-------------------

=

<b>TOTAL DES RECETTES D'EXPLOITATION CUMULEES</b>	<b>468 076,08</b>
---	-------------------

	INVESTISSEMENT	Opérations réelles (1)	Opérations d'ordre (2)	TOTAL
10	Dotations, fonds divers et réserves (sauf 106)	0,00	0,00	0,00
13	Subventions d'investissement	2 340 742,92	0,00	2 340 742,92
14	Prov. Réglementées, amort. dérogatoires		0,00	0,00
15	Provisions pour risques et charges (4)		0,00	0,00
16	Emprunts et dettes assimilées (sauf 1688 non budgétaire)	0,00	0,00	0,00
18	Comptes liaison : affectat° BA, régies	0,00		0,00
20	Immobilisations incorporelles(5)	0,00	0,00	0,00
21	Immobilisations corporelles(5)	0,00	0,00	0,00
22	Immobilisations reçues en affectation(5)	0,00	0,00	0,00
23	Immobilisations en cours(5)	0,00	0,00	0,00
26	Participations et créances rattachées	0,00	0,00	0,00
27	Autres immobilisations financières	0,00	0,00	0,00
28	Amortissement des immobilisations		11 255,77	11 255,77
29	Dépréciation des immobilisations (4)		0,00	0,00
39	Dépréciat° des stocks et en-cours (4)		0,00	0,00
45...	Opérations pour compte de tiers (6)	0,00	0,00	0,00
481	Charges à répartir plusieurs exercices		0,00	0,00
491	Dépréciations des comptes de clients		0,00	0,00
3...	Stocks	0,00	0,00	0,00
<b>Recettes d'investissement – Total</b>		<b>2 340 742,92</b>	<b>11 255,77</b>	<b>2 351 998,69</b>

+

<b>R 001 SOLDE D'EXECUTION POSITIF REPORTE DE N-1</b>	<b>135 717,11</b>
---	-------------------

+

<b>AFFECTATION AUX COMPTES 106</b>	<b>0,00</b>
------------------------------------	-------------

=

<b>TOTAL DES RECETTES D'INVESTISSEMENT CUMULEES</b>	<b>2 487 715,80</b>
---	---------------------

(1) Y compris les opérations relatives au rattachement des charges et des produits et les opérations d'ordre semi-budgétaires.

(2) Voir liste des opérations d'ordre.

(3) Permet de retracer les variations de stocks (sauf stocks de marchandises et de fournitures).

(4) Si la régie applique le régime des provisions budgétaires.

(5) Hors chapitres « opérations d'équipement ».

(6) Seul le total des opérations pour compte de tiers figure sur cet état (voir le détail Annexe IV A7).

(7) Ce chapitre existe uniquement en M. 41, en M. 43 et en M. 44.

III – VOTE DU COMPTE ADMINISTRATIF						III
SECTION D'EXPLOITATION – DETAIL DES DEPENSES						A1
Chap/ art (1)	Libellé (1)	Crédits ouverts (BP+DM+RAR N-1)	Crédits employés (ou restant à employer)			Crédits annulés
			Mandats émis	Charges rattachées	Restes à réaliser au 31/12	
<b>011</b>	<b>Charges à caractère général (2) (3)</b>	<b>414 767,97</b>	<b>44 969,08</b>	<b>0,00</b>	<b>0,00</b>	<b>369 798,89</b>
6063	Fournitures entretien et petit équipt	80 672,46	0,00	0,00	0,00	80 672,46
61528	Entretien,réparation autres biens immob.	77 828,51	12 827,54	0,00	0,00	65 000,97
61558	Entretien autres biens mobiliers	29 502,00	0,00	0,00	0,00	29 502,00
6161	Multirisques	6 010,00	548,77	0,00	0,00	5 461,23
617	Etudes et recherches	155 471,79	15 683,38	0,00	0,00	139 788,41
6231	Annonces et insertions	6 883,21	3 882,39	0,00	0,00	3 000,82
6288	Autres	31 300,00	0,00	0,00	0,00	31 300,00
63512	Taxes foncières	27 100,00	12 027,00	0,00	0,00	15 073,00
<b>012</b>	<b>Charges de personnel, frais assimilés</b>	<b>0,00</b>	<b>0,00</b>	<b>0,00</b>	<b>0,00</b>	<b>0,00</b>
<b>014</b>	<b>Atténuations de produits (4)</b>	<b>0,00</b>	<b>0,00</b>	<b>0,00</b>	<b>0,00</b>	<b>0,00</b>
<b>65</b>	<b>Autres charges de gestion courante</b>	<b>0,00</b>	<b>0,00</b>	<b>0,00</b>	<b>0,00</b>	<b>0,00</b>
<b>TOTAL DEPENSES DE GESTION DES SERVICES (a) = (011+012+014+65)</b>		<b>414 767,97</b>	<b>44 969,08</b>	<b>0,00</b>	<b>0,00</b>	<b>369 798,89</b>
<b>66</b>	<b>Charges financières (b) (5)</b>	<b>0,00</b>	<b>0,00</b>	<b>0,00</b>	<b>0,00</b>	<b>0,00</b>
<b>67</b>	<b>Charges exceptionnelles (c)</b>	<b>4 460,00</b>	<b>0,00</b>	<b>0,00</b>	<b>0,00</b>	<b>4 460,00</b>
6718	Autres charges exceptionnelles gestion	4 460,00	0,00	0,00	0,00	4 460,00
<b>68</b>	<b>Dotations aux provisions et dépréciat° (d) (6)</b>	<b>0,00</b>	<b>0,00</b>			<b>0,00</b>
<b>69</b>	<b>Impôts sur les bénéfiques et assimilés (e) (7)</b>	<b>0,00</b>	<b>0,00</b>	<b>0,00</b>	<b>0,00</b>	<b>0,00</b>
<b>022</b>	<b>Dépenses imprévues (f)</b>	<b>0,00</b>				
<b>TOTAL DES DEPENSES REELLES = a+b+c+d+e+f</b>		<b>419 227,97</b>	<b>44 969,08</b>	<b>0,00</b>	<b>0,00</b>	<b>374 258,89</b>
<b>023</b>	<b>Virement à la section d'investissement</b>	<b>30 000,00</b>				
<b>042</b>	<b>Opérat° ordre transfert entre sections (8)(9)</b>	<b>20 000,00</b>	<b>11 255,77</b>			<b>8 744,23</b>
6811	Dot. amort. Immos incorp. et corporelles	20 000,00	11 255,77			8 744,23
<b>TOTAL DES PRELEVEMENTS AU PROFIT DE LA SECTION D'INVESTISSEMENT</b>		<b>50 000,00</b>	<b>11 255,77</b>			<b>38 744,23</b>
<b>043</b>	<b>Opérat° ordre intérieur de la section (10)</b>	<b>0,00</b>	<b>0,00</b>			<b>0,00</b>
<b>TOTAL DES DEPENSES D'ORDRE</b>		<b>50 000,00</b>	<b>11 255,77</b>			<b>38 744,23</b>
<b>TOTAL DES DEPENSES D'EXPLOITATION DE L'EXERCICE (= Total des opérations réelles et d'ordre)</b>		<b>469 227,97</b>	<b>56 224,85</b>	<b>0,00</b>	<b>0,00</b>	<b>413 003,12</b>
<b>Pour information D 002 Déficit d'exploitation reporté de N-1</b>		<b>0,00</b>				

Détail du calcul des ICNE au compte 66112 (5)

Montant des ICNE de l'exercice	0,00
- Montant des ICNE de l'exercice N-1	0,00
= Différence ICNE N – ICNE N-1	0,00

(1) Détailler les chapitres budgétaires par article conformément au plan de comptes utilisé par la régie.

(2) Le compte 621 est retracé au sein du chapitre 012.

(3) Le compte 634 est uniquement ouvert en M. 41.

(4) Le compte 739 est uniquement ouvert en M. 43 et en M. 44.

(5) Si le montant des ICNE de l'exercice est inférieur au montant de l'exercice N-1, le montant de l'article 66112 sera négatif.

(6) Si la régie applique le régime des provisions semi-budgétaires, ainsi que pour la dotation aux dépréciations des stocks de fournitures et de marchandises, des créances et des valeurs mobilières de placement, aux dépréciations des comptes de tiers et aux dépréciations des comptes financiers.

(7) Ce chapitre n'existe pas en M. 49.

(8) Cf. définitions du chapitre des opérations d'ordre, DE 042 = RI 040.

(9) Le compte 6815 peut figurer dans le détail du chapitre 042 si la régie applique le régime des provisions budgétaires.

(10) Chapitre destiné à retracer les opérations particulières telles que les opérations de stocks ou liées à la tenue d'un inventaire permanent simplifié.

III – VOTE DU COMPTE ADMINISTRATIF						III
SECTION D'EXPLOITATION – DETAIL DES RECETTES						A2
Chap/ art(1)	Libellé (1)	Crédits ouverts (BP+DM+RAR N-1)	Crédits employés (ou restant à employer)			Crédits annulés
			Titres émis	Produits rattachés	Restes à réaliser au 31/12	
013	Atténuations de charges (2)	0,00	0,00	0,00	0,00	0,00
70	Ventes produits fabriqués, prestations	155 500,00	154 363,73	0,00	0,00	1 136,27
706	Prestations de services	155 500,00	154 363,73	0,00	0,00	1 136,27
73	Produits issus de la fiscalité (3)	0,00	0,00	0,00	0,00	0,00
74	Subventions d'exploitation	0,00	0,00	0,00	0,00	0,00
75	Autres produits de gestion courante	0,00	0,00	0,00	0,00	0,00
<b>TOTAL = RECETTES DE GESTION DES SERVICES (a) = 70+73+74+75+013</b>		155 500,00	154 363,73	0,00	0,00	1 136,27
76	Produits financiers (b)	0,00	0,00	0,00	0,00	0,00
77	Produits exceptionnels (c)	0,00	0,00	0,00	0,00	0,00
78	Reprises sur provisions et dépréciations (d) (4)	0,00	0,00			0,00
<b>TOTAL DES RECETTES REELLES =a+b+c+d</b>		155 500,00	154 363,73	0,00	0,00	1 136,27
042	Opérat° ordre transfert entre sections (6)	9 700,00	9 684,38			15,62
777	Quote-part subv invest transf cpte résul	9 700,00	9 684,38			15,62
043	Opérat° ordre intérieur de la section (5)	0,00	0,00			0,00
<b>TOTAL DES RECETTES D'ORDRE</b>		9 700,00	9 684,38			15,62
<b>TOTAL DES RECETTES D'EXPLOITATION DE L'EXERCICE (=Total des opérations réelles et d'ordre)</b>		165 200,00	164 048,11	0,00	0,00	1 151,89
<b>Pour information R 002 Excédent d'exploitation reporté de N-1</b>		304 027,97				

**Détail du calcul des ICNE au compte 7622**

Montant des ICNE de l'exercice	0,00
- Montant des ICNE de l'exercice N-1	0,00
= Différence ICNE N – ICNE N-1	0,00

(1) Détailler les chapitres budgétaires par article conformément au plan de comptes utilisé par la régie.

(2) L'article 699 n'existe pas en M. 49.

(3) Ce chapitre existe uniquement en M. 41, M. 43 et M. 44.

(4) Si la régie applique le régime des provisions semi-budgétaires, ainsi que pour la dotation aux dépréciations des stocks de fournitures et de marchandises, des créances et des valeurs mobilières de placement, aux dépréciations des comptes de tiers et aux dépréciations des comptes financiers.

(5) Cf. Définitions du chapitre des opérations d'ordre, RE 042 = DI 040, RE 043=DE 043.

(6) Le compte 7815 peut figurer dans le détail du chapitre 042 si la régie a opté pour les provisions budgétaires.

<b>III – VOTE DU COMPTE ADMINISTRATIF</b>					<b>III</b>
<b>SECTION D'INVESTISSEMENT – DETAIL DES DEPENSES</b>					<b>B1</b>
<b>Chap/ art (1)</b>	<b>Libellé (1)</b>	<b>Crédits ouverts (BP+DM+RAR N-1)</b>	<b>Mandats émis</b>	<b>Restes à réaliser au 31/12</b>	<b>Crédits annulés (2)</b>
<b>20</b>	<b>Immobilisations incorporelles (hors opérations)</b>	<b>111 017,11</b>	<b>52 279,00</b>	<b>55 699,94</b>	<b>3 038,17</b>
2031	Frais d'études	107 636,00	51 199,00	55 429,94	1 007,06
2033	Frais d'insertion	3 381,11	1 080,00	270,00	2 031,11
<b>21</b>	<b>Immobilisations corporelles (hors opérations)</b>	<b>7 000,00</b>	<b>0,00</b>	<b>0,00</b>	<b>7 000,00</b>
2154	Matériel industriel	7 000,00	0,00	0,00	7 000,00
<b>22</b>	<b>Immobilisations reçues en affectation (hors opérations)</b>	<b>0,00</b>	<b>0,00</b>	<b>0,00</b>	<b>0,00</b>
<b>23</b>	<b>Immobilisations en cours (hors opérations)</b>	<b>9 858 000,00</b>	<b>2 190 742,92</b>	<b>7 609 257,08</b>	<b>58 000,00</b>
2313	Constructions	9 858 000,00	2 190 742,92	7 609 257,08	58 000,00
<b>Total des dépenses d'équipement</b>		<b>9 976 017,11</b>	<b>2 243 021,92</b>	<b>7 664 957,02</b>	<b>68 038,17</b>
<b>10</b>	<b>Dotations, fonds divers et réserves</b>	<b>0,00</b>	<b>0,00</b>	<b>0,00</b>	<b>0,00</b>
<b>13</b>	<b>Subventions d'investissement</b>	<b>0,00</b>	<b>0,00</b>	<b>0,00</b>	<b>0,00</b>
<b>16</b>	<b>Emprunts et dettes assimilées</b>	<b>0,00</b>	<b>0,00</b>	<b>0,00</b>	<b>0,00</b>
<b>18</b>	<b>Compte de liaison : affectat° (BA,régie)</b>	<b>0,00</b>	<b>0,00</b>	<b>0,00</b>	<b>0,00</b>
<b>26</b>	<b>Participat° et créances rattachées</b>	<b>0,00</b>	<b>0,00</b>	<b>0,00</b>	<b>0,00</b>
<b>27</b>	<b>Autres immobilisations financières</b>	<b>0,00</b>	<b>0,00</b>	<b>0,00</b>	<b>0,00</b>
<b>020</b>	<b>Dépenses imprévues</b>	<b>0,00</b>			
<b>Total des dépenses financières</b>		<b>0,00</b>	<b>0,00</b>	<b>0,00</b>	<b>0,00</b>
<b>Total des dépenses d'opérations pour compte de tiers</b>		<b>0,00</b>	<b>0,00</b>	<b>0,00</b>	<b>0,00</b>
<b>TOTAL DEPENSES REELLES</b>		<b>9 976 017,11</b>	<b>2 243 021,92</b>	<b>7 664 957,02</b>	<b>68 038,17</b>
<b>040</b>	<b>Opérat° ordre transfert entre sections (5)</b>	<b>9 700,00</b>	<b>9 684,38</b>		<b>15,62</b>
	<b>Reprises sur autofinancement antérieur(6)</b>	<b>9 700,00</b>	<b>9 684,38</b>		<b>15,62</b>
13912	Sub. équipt cpte résult. Régions	1 000,00	1 881,65		-881,65
13913	Sub. équipt cpte résult. Départements	700,00	3 136,06		-2 436,06
13914	Sub. équipt cpte résult. Communes	8 000,00	4 666,67		3 333,33
	<b>Charges transférées</b>	<b>0,00</b>	<b>0,00</b>		<b>0,00</b>
<b>041</b>	<b>Opérations patrimoniales (7)</b>	<b>83 500,00</b>	<b>0,00</b>		<b>83 500,00</b>
2313	Constructions	83 500,00	0,00		83 500,00
<b>TOTAL DEPENSES D'ORDRE</b>		<b>93 200,00</b>	<b>9 684,38</b>		<b>83 515,62</b>
<b>TOTAL DES DEPENSES D'INVESTISSEMENT DE L'EXERCICE (= Total des dépenses réelles et d'ordre)</b>		<b>10 069 217,11</b>	<b>2 252 706,30</b>	<b>7 664 957,02</b>	<b>151 553,79</b>
<b>Pour information</b>		<b>0,00</b>			
<b>D 001 Solde d'exécution négatif reporté de N-1</b>					

(1) Détailler les chapitres budgétaires par article conformément au plan de comptes utilisé par la régie.

(2) Les crédits annulés correspondent aux crédits ouverts auxquels il convient de soustraire les mandats émis et les restes à réaliser au 31/12.

(3) Voir état III B3 pour le détail des opérations d'équipement.

(4) Voir annexe IV A7 pour le détail des opérations pour compte de tiers.

(5) Cf. définitions du chapitre des opérations d'ordre, *DI 040 = RE 042*.

(6) Les comptes 15..2 peuvent figurer dans le détail des reprises sur autofinancement antérieur si la régie applique le régime des provisions budgétaires.

(7) Cf. définitions du chapitre des opérations d'ordre, *DI 041 = RI 041*.

<b>III – VOTE DU COMPTE ADMINISTRATIF</b>					<b>III</b>
<b>SECTION D'INVESTISSEMENT – DETAIL DES RECETTES</b>					<b>B2</b>
<b>Chap/ art (1)</b>	<b>Libellé (1)</b>	<b>Crédits ouverts (BP+DM+RAR N-1)</b>	<b>Titres émis</b>	<b>Restes à réaliser au 31/12</b>	<b>Crédits annulés (2)</b>
<b>13</b>	<b>Subventions d'investissement</b>	<b>7 800 000,00</b>	<b>2 340 742,92</b>	<b>5 459 257,08</b>	<b>0,00</b>
1311	Subv. équipt Etat et établ. Nationaux	2 235 620,66	0,00	2 235 620,66	0,00
1312	Subv. équipt Régions	784 379,34	0,00	784 379,34	0,00
1313	Subv. équipt Départements	500 000,00	150 000,00	350 000,00	0,00
1314	Subv. équipt Communes	3 880 000,00	2 190 742,92	1 689 257,08	0,00
1317	Subv. équipt Budget communautaire, FS	400 000,00	0,00	400 000,00	0,00
<b>16</b>	<b>Emprunts et dettes assimilées(hors 165)</b>	<b>2 000 000,00</b>	<b>0,00</b>	<b>2 000 000,00</b>	<b>0,00</b>
1641	Emprunts en euros	2 000 000,00	0,00	2 000 000,00	0,00
<b>20</b>	<b>Immobilisations incorporelles</b>	<b>0,00</b>	<b>0,00</b>	<b>0,00</b>	<b>0,00</b>
<b>21</b>	<b>Immobilisations corporelles</b>	<b>0,00</b>	<b>0,00</b>	<b>0,00</b>	<b>0,00</b>
<b>22</b>	<b>Immobilisations reçues en affectation</b>	<b>0,00</b>	<b>0,00</b>	<b>0,00</b>	<b>0,00</b>
<b>23</b>	<b>Immobilisations en cours</b>	<b>0,00</b>	<b>0,00</b>	<b>0,00</b>	<b>0,00</b>
<b>Total des recettes d'équipement</b>		<b>9 800 000,00</b>	<b>2 340 742,92</b>	<b>7 459 257,08</b>	<b>0,00</b>
<b>10</b>	<b>Dotations, fonds divers et réserves</b>	<b>0,00</b>	<b>0,00</b>	<b>0,00</b>	<b>0,00</b>
<b>165</b>	<b>Dépôts et cautionnements reçus</b>	<b>0,00</b>	<b>0,00</b>	<b>0,00</b>	<b>0,00</b>
<b>18</b>	<b>Compte de liaison : affectat° (BA,régie)</b>	<b>0,00</b>	<b>0,00</b>	<b>0,00</b>	<b>0,00</b>
<b>26</b>	<b>Participat° et créances rattachées</b>	<b>0,00</b>	<b>0,00</b>	<b>0,00</b>	<b>0,00</b>
<b>27</b>	<b>Autres immobilisations financières</b>	<b>0,00</b>	<b>0,00</b>	<b>0,00</b>	<b>0,00</b>
<b>Total des recettes financières</b>		<b>0,00</b>	<b>0,00</b>	<b>0,00</b>	<b>0,00</b>
<b>Total des recettes d'opérations pour compte de tiers</b>		<b>0,00</b>	<b>0,00</b>	<b>0,00</b>	<b>0,00</b>
<b>TOTAL DES RECETTES REELLES</b>		<b>9 800 000,00</b>	<b>2 340 742,92</b>	<b>7 459 257,08</b>	<b>0,00</b>
<b>021</b>	<b>Virement de la section d'exploitation</b>	<b>30 000,00</b>			
<b>040</b>	<b>Opérat° ordre transfert entre sections (4)(5)</b>	<b>20 000,00</b>	<b>11 255,77</b>		<b>8 744,23</b>
28138	Autres constructions	19 400,00	10 698,17		8 701,83
28188	Autres	600,00	557,60		42,40
<b>TOTAL DES PRELEVEMENTS PROVENANT DE LA SECTION D'EXPLOITATION</b>		<b>50 000,00</b>	<b>11 255,77</b>		<b>38 744,23</b>
<b>041</b>	<b>Opérations patrimoniales (6)</b>	<b>83 500,00</b>	<b>0,00</b>		<b>83 500,00</b>
2031	Frais d'études	80 000,00	0,00		80 000,00
2033	Frais d'insertion	3 500,00	0,00		3 500,00
<b>TOTAL DES RECETTES D'ORDRE</b>		<b>133 500,00</b>	<b>11 255,77</b>		<b>122 244,23</b>
<b>TOTAL DES RECETTES D'INVESTISSEMENT DE L'EXERCICE (= Total des recettes réelles et d'ordre)</b>		<b>9 933 500,00</b>	<b>2 351 998,69</b>	<b>7 459 257,08</b>	<b>122 244,23</b>
<b>Pour information</b>		<b>135 717,11</b>			
<b>R 001 Solde d'exécution positif reporté de N-1</b>					

(1) Détailler les chapitres budgétaires par article conformément au plan de comptes utilisé par la régie.

(2) Les crédits annulés correspondent aux crédits ouverts auxquels il convient de soustraire les mandats émis et les restes à réaliser au 31/12.

(3) Voir annexe IV A7 pour le détail des opérations pour compte de tiers.

(4) Cf. définitions du chapitre des opérations d'ordre, *DI 040 = RE 042*.

(5) Les comptes 15..2 peuvent figurer dans le détail du chapitre 040 si la régie applique le régime des provisions budgétaires.

(6) Cf. définitions du chapitre des opérations d'ordre, *DI 041 = RI 041*.

<b>III – VOTE DU COMPTE ADMINISTRATIF</b>	<b>III</b>
<b>DETAIL DES CHAPITRES D'OPERATION D'EQUIPEMENT</b>	<b>B3</b>

Cet état ne contient pas d'information.

<b>IV – ANNEXES</b>	<b>IV</b>
<b>ELEMENTS DU BILAN METHODES UTILISEES POUR LES AMORTISSEMENTS</b>	<b>A2</b>

**A2 – AMORTISSEMENTS – METHODES UTILISEES**

<b>CHOIX DE L'ASSEMBLEE DELIBERANTE</b>	<b>Délibération du</b>
<b>Biens de faible valeur</b> Seuil unitaire en deçà duquel les immobilisations de peu de valeur s'amortissent sur un an (article R. 2321-1 du CGCT) : €	

Procédure d'amortissement (linéaire, dégressif, variable)	Catégories de biens amortis	Durée (en années)	
L	Installations agencements	15	09/06/2017
L	Frais études	5	09/06/2017
L	Matériels industriel et technique	10	09/06/2017
L	Matériel divers	5	09/06/2017
L	Batiment	50	09/06/2017
L	Installations agencements	15	09/06/2017

<b>IV – ANNEXES</b>	<b>IV</b>
<b>ELEMENTS DU BILAN EQUILIBRE DES OPERATIONS FINANCIERES – DEPENSES</b>	<b>A4.1</b>

**DEPENSES A COUVRIR PAR DES RESSOURCES PROPRES**

Art. (1)	Libellé (1)	Crédits de l'exercice (BP + BS + DM + RAR N-1)	Réalizations
<b>DEPENSES TOTALES A COUVRIR PAR DES RESSOURCES PROPRES =A + B</b>		<b>9 700,00</b>	<b>I 9 684,38</b>
<b>16 Emprunts et dettes assimilées (A)</b>		<b>0,00</b>	<b>0,00</b>
1631	Emprunts obligataires	0,00	0,00
1641	Emprunts en euros	0,00	0,00
1643	Emprunts en devises	0,00	0,00
16441	Opérat° afférentes à l'emprunt	0,00	0,00
1678	Autres emprunts et dettes	0,00	0,00
1681	Autres emprunts	0,00	0,00
1682	Bons à moyen terme négociables	0,00	0,00
1687	Autres dettes	0,00	0,00
<b>Dépenses et transferts à déduire des ressources propres (B)</b>		<b>9 700,00</b>	<b>9 684,38</b>
10...	<i>Reprise de dotations, fonds divers et réserves</i>		
10...	Reversement de dotations, fonds divers et réserves		
139	<i>Subv. invest. transférées cpte résultat</i>	9 700,00	9 684,38
020	Dépenses imprévues	0,00	0,00

	Op. de l'exercice I	Restes à réaliser en dépenses au 31/12	Solde d'exécution D001 de l'exercice précédent (N-1)	TOTAL II
<b>Dépenses à couvrir par des ressources propres</b>	<b>9 684,38</b>	<b>7 664 957,02</b>	<b>0,00</b>	<b>7 674 641,40</b>

(1) Détailler les chapitres budgétaires par article conformément au plan de comptes.



<b>IV – ANNEXES</b>	<b>IV</b>
<b>ELEMENTS DU BILAN</b>	
<b>EQUILIBRE DES OPERATIONS FINANCIERES – RECETTES</b>	<b>A4.2</b>

**RESSOURCES PROPRES**

Art. (1)	Libellé (1)	Crédits de l'exercice (BP + BS + DM + RAR N-1)	Réalisations
<b>RECETTES (RESSOURCES PROPRES) = a + b</b>		<b>50 000,00</b>	<b>11 255,77</b>
<b>Ressources propres externes de l'année (a)</b>		<b>0,00</b>	<b>0,00</b>
10222	FCTVA	0,00	0,00
10228	Autres fonds globalisés	0,00	0,00
26...	Participations et créances rattachées		
27...	Autres immobilisations financières		
<b>Ressources propres internes de l'année (b) (2)</b>		<b>50 000,00</b>	<b>11 255,77</b>
15...	Provisions pour risques et charges		
169	Primes de remboursement des obligations	0,00	0,00
26...	Participations et créances rattachées		
27...	Autres immobilisations financières		
28...	Amortissement des immobilisations		
28138	Autres constructions	19 400,00	10 698,17
28188	Autres	600,00	557,60
29...	Dépréciation des immobilisations		
39...	Dépréciat° des stocks et en-cours		
481...	Charges à répartir plusieurs exercices		
021	Virement de la section d'exploitation	30 000,00	0,00

	Opérations de l'exercice III	Restes à réaliser en recettes au 31/12	Solde d'exécution R001 de l'exercice précédent	Affectation R106 de l'exercice précédent	TOTAL IV
<b>Total ressources propres disponibles</b>	<b>11 255,77</b>	<b>7 459 257,08</b>	<b>135 717,11</b>	<b>0,00</b>	<b>7 606 229,96</b>

	Montant
<b>Dépenses à couvrir par des ressources propres</b>	<b>II 7 674 641,40</b>
<b>Ressources propres disponibles</b>	<b>IV 7 606 229,96</b>
<b>Solde</b>	<b>V = IV – II (3) -68 411,44</b>

(1) Les comptes 15, 169, 26, 27, 28, 29, 39 et 481 sont à détailler conformément au plan de comptes.

(2) Les comptes 15, 29 et 39 sont présentés uniquement si la commune ou l'établissement applique le régime des provisions budgétaires.

(3) Indiquer le signe algébrique.

<b>IV – ANNEXES</b>	<b>IV</b>
<b>ENGAGEMENTS HORS BILAN AUTORISATIONS DE PROGRAMME ET CREDITS DE PAIEMENT</b>	<b>B2.1</b>

**B2.1 – SITUATION DES AUTORISATIONS DE PROGRAMME ET CREDITS DE PAIEMENT**

N° ou intitulé de l'AP	Montant des AP			Montant des CP			
	Pour mémoire AP votée y compris ajustement	Révision de l'exercice N	Total cumulé (toutes les délibérations y compris pour N)	Crédits de paiement antérieurs (réalisations cumulées au 01/01/N) (1)	Crédits de paiement ouverts au titre de l'exercice N (2)	Restes à financer au-delà de l'exercice N (3)	CP réalisés durant l'exercice N
CONSTRUCTION D'UN NOUVEL ABATTOIR	9 800 000,00	0,00	9 800 000,00	0,00	7 800 000,00	0,00	2 190 742,92

(1) Il s'agit des réalisations effectives correspondant aux mandats émis.

(2) Il s'agit du montant prévu initialement par l'échéancier corrigé des révisions.

(3) Il s'agit de la différence entre les AP engagées et les CP consommés.

<b>IV – ANNEXES</b>	<b>IV</b>
<b>AUTRES ELEMENTS D'INFORMATIONS LISTE DES ORGANISMES DANS LESQUELS LA COLLECTIVITE A PRIS UN ENGAGEMENT FINANCIER</b>	<b>C2</b>

**C2 – LISTES DES ORGANISMES DANS LESQUELS A ETE PRIS UN ENGAGEMENT FINANCIER (articles L. 2313-1 et L. 2313-1-1 du CGCT)**

Les documents financiers et comptables de ces organismes sont mis à la disposition du public à (1). Toute personne a le droit de demander communication.

La nature de l'engagement (2)	Nom de l'organisme	Raison sociale de l'organisme	Nature juridique de l'organisme	Montant de l'engagement
<u>Délégation de service public (3)</u> 27/01/2017 -	SICABA		SOCIETE COLLECTIVE INTERET AGRICOLE	0,00
<u>Garantie ou cautionnement d'un emprunt</u>				
<u>Autres</u>				

(1) Hôtel de ville pour les communes et siège de l'établissement pour les EPCI, syndicat, etc... et autres lieux publics désignés par la commune ou l'établissement.

(2) Indiquer la date de la décision (délibérations, contrats ou décisions de l'exécutif) .

(3) Préciser la nature de la délégation (concession, affermage, régie intéressée, ...).


















<b>IV – ANNEXES</b>	<b>IV</b>
<b>ARRETE ET SIGNATURES</b>	<b>D</b>





















Nombre de membres en exercice : 63  
 Nombre de membres présents : 36  
 Nombre de suffrages exprimés : 39  
 VOTES :  
 Pour : 31  
 Contre : 8  
 Abstentions : 0

Date de convocation : 22 Juin 2023

Présenté par (1), La Première Adjointe au Maire  
 A le Gap, le 29 Juin 2023  
 (1),

Délibéré par l'assemblée (2), réunie en session  
 A, le Gap, le 29 Juin 2023  
 Les membres de l'assemblée délibérante (2), Le Conseil municipal

ALLEMAND Marie-José	
ASSO Catherine	
AUGUSTE Cédryc	
BAR Christiane	
BERNERD Françoise	
BLANC Alain	
BOUCHARDY Martine	
BOUTRON Claude	
BROCHIER Jean-Louis	
BUTZBACH Pimprenelle	
CAL Nina	
COLONNA Evelyne	
CORDIER Elie	
DAVID Isabelle	
DIDIER Roger	
DUSSERRE Françoise	
EYRAUD-YAAGOUB Zoubida	
FOREST Solène	
FOULQUE Mélissa	
GALLAND Daniel	
GARCIN Eric	

IV – ANNEXES		IV
ARRETE ET SIGNATURES		D
GAZIGUIAN Richard		
GEIGER Nicolas		
GENTY Chiara		
GONON Esther		
GRENIER Maryvonne		
KUENTZ Charlotte		
LESBROS Rolande		
MARTIN Jean-Pierre		
MAZET Jérôme		
MEDILI Vincent		
MONTOYA Eric		
MOSTACHI Ginette		
MOUGIN Alexandre		
PATRON Bruno		
PAUCHON Olivier		
PHILIP Pierre		
PIERREL Christophe		
RAPIN Chantal		
REYNIER Joël		
ROUGON Paskale		
SILVESTRI Gil		
VALERO Fabien		

Certifié exécutoire par (1) , compte tenu de la transmission en préfecture, le , et de la publication le  
A ,le

(1) Indiquer le « président du conseil d'administration » ou l'exécutif de la collectivité de rattachement : maire, président du conseil général,...

(2) L'assemblée délibérante étant : .

**REPUBLIQUE FRANÇAISE**

<b>Numéro SIRET</b> <b>21050061700605</b>	<b>COLLECTIVITE DE RATTACHEMENT</b> <b>VILLE VILLE DE GAP</b>
--	--

POSTE COMPTABLE DE : TRESORIER PRINCIPAL GAP

<b>SERVICE PUBLIC LOCAL</b>
-----------------------------

M. 4 (1)

<b>Compte administratif</b>
-----------------------------

BUDGET : BUDGET INFORMATION URBAINE (2)

**ANNEE 2022**

(1) Compléter en fonction du service public local et du plan de comptes utilisé : M. 4, M. 41, M. 42, M. 43, M. 44 ou M. 49.

(2) Indiquer le budget concerné : budget principal ou libellé du budget annexe.

# Sommaire

## I - Informations générales

Modalités de vote du budget 4

## II - Présentation générale du compte administratif

A1 - Vue d'ensemble - Exécution du budget et détail des restes à réaliser 5

A2 - Vue d'ensemble - Section d'exploitation - Chapitres 7

A3 - Vue d'ensemble - Section d'investissement - Chapitres 8

B1 - Balance générale du budget - Dépenses 9

B2 - Balance générale du budget - Recettes 10

## III - Vote du compte administratif

A1 - Section d'exploitation - Détail des dépenses 11

A2 - Section d'exploitation - Détail des recettes 12

B1 - Section d'investissement - Détail des dépenses 13

B2 - Section d'investissement - Détail des recettes 14

B3 - Opérations d'équipement - Détail des chapitres et articles 15

## IV - Annexes

### A - Eléments du bilan

A1.1 - Etat de la dette - Détail des crédits de trésorerie Sans Objet

A1.2 - Etat de la dette - Répartition par nature de dette Sans Objet

A1.3 - Etat de la dette - Répartition des emprunts par structure de taux Sans Objet

A1.4 - Etat de la dette - Typologie de la répartition de l'encours Sans Objet

A1.5 - Etat de la dette - Détail des opérations de couverture Sans Objet

A1.6 - Etat de la dette - Remboursement anticipé d'un emprunt avec refinancement Sans Objet

A1.7 - Etat de la dette - Emprunts renégociés au cours de l'année N Sans Objet

A1.8 - Etat de la dette - Autres dettes Sans Objet

A2 - Méthodes utilisées pour les amortissements 16

A3.1 - Etat des provisions et des dépréciations Sans Objet

A3.2 - Etalement des provisions Sans Objet

A4.1 - Equilibre des opérations financières - Dépenses 17

A4.2 - Equilibre des opérations financières - Recettes 18

A5.1.1 - Etat de ventilation des dépenses et recettes des services d'eau et d'assainissement - Exploitation (1) Sans Objet

A5.1.2 - Etat de ventilation des dépenses et recettes des services d'eau et d'assainissement - Investissement (1) Sans Objet

A5.2.1 - Etat de ventilation des dép. et rec. des services d'assainissement collectif et non collectif - Exploitation (1) Sans Objet

A5.2.2 - Etat de ventilation des dép. et rec. des services d'assainissement collectif et non collectif - Investissement (1) Sans Objet

A5.3.1 - Etat de ventilation des dépenses liées à la gestion de la crise sanitaire du COVID-19 - Fonctionnement Sans Objet

A5.3.2 - Etat de ventilation des dépenses liées à la gestion de la crise sanitaire du COVID-19 - Investissement Sans Objet

A6 - Etat des charges transférées Sans Objet

A7 - Détail des opérations pour le compte de tiers Sans Objet

A8.1 - Variation du patrimoine (article R. 2313-3 du CGCT) - Entrées Sans Objet

A8.2 - Variation du patrimoine (article R. 2313-3 du CGCT) - Sorties Sans Objet

A8.3 - Opérations liées aux cessions Sans Objet

A9.1 - Variation du patrimoine (article L. 300-5 du code de l'urbanisme) - Entrées Sans Objet

A9.2 - Variation du patrimoine (article L. 300-5 du code de l'urbanisme) - Sorties Sans Objet

A10 - Etat des travaux en régie Sans Objet

### B - Engagements hors bilan

B1.1 - Etat des emprunts garantis par la régie Sans Objet

B1.2 - Calcul du ratio d'endettement relatif aux garanties d'emprunt Sans Objet

B1.3 - Subventions versées dans le cadre du vote du budget Sans Objet

B1.4 - Etat des contrats de crédit-bail Sans Objet

B1.5 - Etat des contrats de partenariat public-privé Sans Objet

B1.6 - Etat des autres engagements donnés Sans Objet

B1.7 - Etat des engagements reçus Sans Objet

B2.1 - Etat des autorisations de programme et des crédits de paiement afférents Sans Objet

B2.2 - Etat des autorisations d'engagement et des crédits de paiement afférents Sans Objet

### C - Autres éléments d'informations

C1.1 - Etat du personnel 19

C1.2 - Etat du personnel de la collectivité ou de l'établissement de rattachement employé par la régie 21

C2 - Liste des organismes dans lesquels a été pris un engagement financier (2) Sans Objet

C3 - Liste des services individualisés dans un budget annexe (3) Sans Objet

C4 - Présentation agrégée du budget principal et des budgets annexes Sans Objet

## D - Arrêté et signatures

### D - Arrêté et signatures

22

(1) Ces états ne sont obligatoires que pour les régies rattachées à des communes et groupements de communes de moins de 3 000 habitants ayant décidé d'établir un budget unique pour leurs services de distribution d'eau potable et d'assainissement dans les conditions fixées par l'article L. 2224-6 du CGCT. Ils n'existent qu'en M49.

(2) Ces états ne sont obligatoires que pour les régies rattachées à des communes de 3 500 habitants et plus (art. L. 2313-1 du CGCT), à des groupements comprenant au moins une commune de 3 500 habitants et plus (art. L.5211-36 du CGCT, art L. 5711-1 CGCT) et à leurs établissements publics.

(3) Uniquement pour les services dotés de l'autonomie financière et de la personnalité morale.

Préciser, pour chaque annexe, si l'état est sans objet le cas échéant.



<b>I – INFORMATIONS GENERALES</b>	<b>I</b>
<b>MODALITES DE VOTE DU BUDGET</b>	

I – L'assemblée délibérante a voté le présent budget par nature :

- au niveau (1) du chapitre pour la section de fonctionnement ;
- au niveau (1) du chapitre pour la section d'investissement.
- sans (2) les chapitres « opérations d'équipement » de l'état III B 3.

La liste des articles spécialisés sur lesquels l'ordonnateur ne peut procéder à des virements d'article à article est la suivante :

II – En l'absence de mention au paragraphe I ci-dessus, le budget est réputé voté par chapitre, et, en section d'investissement, sans chapitre de dépense « opération d'équipement ».

III – Les provisions sont (3) semi-budgétaires (pas d'inscriptions en recettes de la section d'investissement) .

(1) A compléter par « du chapitre » ou « de l'article ».

(2) Indiquer « avec » ou « sans » les chapitres opérations d'équipement.

(3) A compléter par un seul des deux choix suivants :

- semi-budgétaires (pas d'inscription en recette de la section d'investissement),
- budgétaires (délibération n° ..... du .....).

<b>II – PRESENTATION GENERALE DU COMPTE ADMINISTRATIF</b>	<b>II</b>
<b>VUE D'ENSEMBLE</b>	<b>A1</b>

## EXECUTION DU BUDGET

		DEPENSES	RECETTES	SOLDE D'EXECUTION (1)
REALISATIONS DE L'EXERCICE (mandats et titres)	Section d'exploitation	A 37 465,06	G 106 110,46	G-A 68 645,40
	Section d'investissement	B 0,00	H 300 000,00	H-B 300 000,00

		+		+	
REPORTS DE L'EXERCICE N-1	Report en section d'exploitation (002)	C 0,00 (si déficit)	I 0,00 (si excédent)		
	Report en section d'investissement (001)	D 0,00 (si déficit)	J 0,00 (si excédent)		

		DEPENSES	RECETTES	SOLDE D'EXECUTION (1)
=		=		
<b>TOTAL (réalisations + reports)</b>		P= A+B+C+D 37 465,06	Q= G+H+I+J 406 110,46	=Q-P 368 645,40

RESTES A REALISER A REPORTER EN N+1 (2)	Section d'exploitation	E 0,00	K 0,00
	Section d'investissement	F 171 359,38	L 0,00
	<b>TOTAL des restes à réaliser à reporter en N+1</b>	= E+F 171 359,38	= K+L 0,00

		DEPENSES	RECETTES	SOLDE D'EXECUTION (1)
RESULTAT CUMULE	Section d'exploitation	= A+C+E 37 465,06	= G+I+K 106 110,46	68 645,40
	Section d'investissement	= B+D+F 171 359,38	= H+J+L 300 000,00	128 640,62
	<b>TOTAL CUMULE</b>	= A+B+C+D+E+F 208 824,44	= G+H+I+J+K+L 406 110,46	197 286,02

## DETAIL DES RESTES A REALISER

Chap.	Libellé	Dépenses engagées non mandatées	Titres restant à émettre
<b>TOTAL DE LA SECTION D'EXPLOITATION</b>		E 0,00	K 0,00
011	Charges à caractère général	0,00	
012	Charges de personnel, frais assimilés	0,00	
014	Atténuations de produits	0,00	
65	Autres charges de gestion courante	0,00	
66	Charges financières	0,00	
67	Charges exceptionnelles	0,00	
69	Impôts sur les bénéfices et assimilés	0,00	
70	Ventes produits fabriqués, prestations		0,00
73	Produits issus de la fiscalité		0,00
74	Subventions d'exploitation		0,00
75	Autres produits de gestion courante		0,00
013	Atténuations de charges		0,00
76	Produits financiers		0,00
77	Produits exceptionnels		0,00
<b>TOTAL DE LA SECTION D'INVESTISSEMENT</b>		F 171 359,38	L 0,00
10	Dotations, fonds divers et réserves	0,00	0,00
13	Subventions d'investissement	0,00	0,00
16	Emprunts et dettes assimilées	0,00	0,00
18	Compte de liaison : affectat° (BA,régie) (6)	0,00	0,00

Chap.	Libellé	Dépenses engagées non mandatées	Titres restant à émettre
20	Immobilisations incorporelles	0,00	0,00
21	Immobilisations corporelles	171 359,38	0,00
22	Immobilisations reçues en affectation (5)	0,00	0,00
23	Immobilisations en cours	0,00	0,00
26	Participat° et créances rattachées	0,00	0,00
27	Autres immobilisations financières	0,00	0,00

(1) Indiquer le signe – si les dépenses sont supérieures aux recettes, et + si les recettes sont supérieures aux dépenses.

(2) Les restes à réaliser de la section d'exploitation correspondent en dépenses, aux dépenses engagées non mandatées et non rattachées telles qu'elles ressortent de la comptabilité des engagements et en recettes, aux recettes certaines n'ayant pas donné lieu à l'émission d'un titre et non rattachées (R. 2311-11 du CGCT).

Les restes à réaliser de la section d'investissement correspondent en dépenses, aux dépenses engagées non mandatées au 31/12 de l'exercice précédent telles qu'elles ressortent de la comptabilité des engagements et aux recettes certaines n'ayant pas donné lieu à l'émission d'un titre au 31/12 de l'exercice précédent (R. 2311-11 du CGCT).

(3) Le chapitre 45 doit être détaillé conformément au plan de comptes, tant en recettes qu'en dépenses.

<b>II – PRESENTATION GENERALE DU COMPTE ADMINISTRATIF</b>	<b>II</b>
<b>SECTION D'EXPLOITATION – CHAPITRES</b>	<b>A2</b>

## DEPENSES D'EXPLOITATION

Chap.	Libellé	Crédits ouverts (BP+DM+RAR N-1)	Crédits employés (ou restant à employer)			Crédits annulés (1)
			Mandats émis	Charges rattachées	Restes à réaliser au 31/12	
011	Charges à caractère général	76 490,00	12 506,09	1 900,82	0,00	62 083,09
012	Charges de personnel, frais assimilés	23 360,00	14 537,69	8 520,00	0,00	302,31
014	Atténuations de produits	0,00	0,00	0,00	0,00	0,00
65	Autres charges de gestion courante	160,00	0,46	0,00	0,00	159,54
<b>Total des dépenses de gestion courante</b>		<b>100 010,00</b>	<b>27 044,24</b>	<b>10 420,82</b>	<b>0,00</b>	<b>62 544,94</b>
66	Charges financières	0,00	0,00	0,00	0,00	0,00
67	Charges exceptionnelles	0,00	0,00	0,00	0,00	0,00
68	Dotations aux provisions et dépréciat°(2)	0,00	0,00			0,00
69	Impôts sur les bénéfices et assimilés(3)	0,00	0,00	0,00	0,00	0,00
022	Dépenses imprévues	0,00				
<b>Total des dépenses réelles d'exploitation</b>		<b>100 010,00</b>	<b>27 044,24</b>	<b>10 420,82</b>	<b>0,00</b>	<b>62 544,94</b>
023	Virement à la section d'investissement (4)	0,00				
042	Opérat° ordre transfert entre sections (4)	0,00	0,00			0,00
043	Opérat° ordre intérieur de la section (uniquement en M44) (4)	0,00	0,00			0,00
<b>Total des dépenses d'ordre d'exploitation</b>		<b>0,00</b>	<b>0,00</b>			<b>0,00</b>
<b>TOTAL</b>		<b>100 010,00</b>	<b>27 044,24</b>	<b>10 420,82</b>	<b>0,00</b>	<b>62 544,94</b>
<b>Pour information D 002 Déficit d'exploitation reporté de N-1</b>		<b>0,00</b>				

## RECETTES D'EXPLOITATION

Chap.	Libellé	Crédits ouverts (BP+DM+RAR N-1)	Crédits employés (ou restant à employer)			Crédits annulés
			Titres émis	Prod. rattachées	Restes à réaliser au 31/12	
013	Atténuations de charges	0,00	0,00	0,00	0,00	0,00
70	Ventes produits fabriqués, prestations	100 000,00	104 947,30	0,00	0,00	-4 947,30
73	Produits issus de la fiscalité(5)	0,00	0,00	0,00	0,00	0,00
74	Subventions d'exploitation	0,00	0,00	0,00	0,00	0,00
75	Autres produits de gestion courante	10,00	0,00	0,00	0,00	10,00
<b>Total des recettes de gestion courante</b>		<b>100 010,00</b>	<b>104 947,30</b>	<b>0,00</b>	<b>0,00</b>	<b>-4 937,30</b>
76	Produits financiers	0,00	0,00	0,00	0,00	0,00
77	Produits exceptionnels	0,00	1 163,16	0,00	0,00	-1 163,16
78	Reprises sur provisions et dépréciations (2)	0,00	0,00			0,00
<b>Total des recettes réelles d'exploitation</b>		<b>100 010,00</b>	<b>106 110,46</b>	<b>0,00</b>	<b>0,00</b>	<b>-6 100,46</b>
042	Opérat° ordre transfert entre sections (4)	0,00	0,00			0,00
043	Opérat° ordre intérieur de la section (uniquement en M44) (4)	0,00	0,00			0,00
<b>Total des recettes d'ordre d'exploitation</b>		<b>0,00</b>	<b>0,00</b>			<b>0,00</b>
<b>TOTAL</b>		<b>100 010,00</b>	<b>106 110,46</b>	<b>0,00</b>	<b>0,00</b>	<b>-6 100,46</b>
<b>Pour information R 002 Excédent d'exploitation reporté de N-1</b>		<b>0,00</b>				

(1) Les crédits annulés correspondent aux crédits ouverts desquels il convient de soustraire les crédits employés.

(2) Si la régie applique le régime des provisions semi-budgétaires, ainsi que pour la dotation aux dépréciations des stocks de fournitures et de marchandises, des créances et des valeurs mobilières de placement, aux dépréciations des comptes de tiers et aux dépréciations des comptes financiers.

(3) Ce chapitre n'existe pas en M. 49.

(4) DE 023 = RI 021 ; DI 040 = RE 042 ; RI 040 = DE 042 ; DI 041 = RI 041 ; DE 043 = RE 043.

(5) Ce chapitre existe uniquement en M41, M43 et M44.

<b>II – PRESENTATION GENERALE DU COMPTE ADMINISTRATIF</b>	<b>II</b>
<b>SECTION D'INVESTISSEMENT – CHAPITRES</b>	<b>A3</b>

**DEPENSES D'INVESTISSEMENT**

Chap.	Libellé	Crédits ouverts (BP+DM+RAR N-1)	Mandats émis	Restes à réaliser au 31/12	Crédits annulés (1)
20	Immobilisations incorporelles	22 000,00	0,00	0,00	22 000,00
21	Immobilisations corporelles	278 000,00	0,00	171 359,38	106 640,62
22	Immobilisations reçues en affectation	0,00	0,00	0,00	0,00
23	Immobilisations en cours	0,00	0,00	0,00	0,00
	Total des opérations d'équipement	0,00	0,00	0,00	0,00
	<b>Total des dépenses d'équipement</b>	<b>300 000,00</b>	<b>0,00</b>	<b>171 359,38</b>	<b>128 640,62</b>
10	Dotations, fonds divers et réserves	0,00	0,00	0,00	0,00
13	Subventions d'investissement	0,00	0,00	0,00	0,00
16	Emprunts et dettes assimilées	0,00	0,00	0,00	0,00
18	Compte de liaison : affectat° (BA,régie) (3)	0,00	0,00	0,00	0,00
26	Participat° et créances rattachées	0,00	0,00	0,00	0,00
27	Autres immobilisations financières	0,00	0,00	0,00	0,00
020	Dépenses imprévues	0,00			
	<b>Total des dépenses financières</b>	<b>0,00</b>	<b>0,00</b>	<b>0,00</b>	<b>0,00</b>
45...	<b>Total des opérations pour compte de tiers (4)</b>	<b>0,00</b>	<b>0,00</b>	<b>0,00</b>	<b>0,00</b>
	<b>Total des dépenses réelles d'investissement</b>	<b>300 000,00</b>	<b>0,00</b>	<b>171 359,38</b>	<b>128 640,62</b>
040	Opérat° ordre transfert entre sections (2)	0,00	0,00		0,00
041	Opérations patrimoniales (2)	0,00	0,00		0,00
	<b>Total des dépenses d'ordre d'investissement</b>	<b>0,00</b>	<b>0,00</b>		<b>0,00</b>
	<b>TOTAL</b>	<b>300 000,00</b>	<b>0,00</b>	<b>171 359,38</b>	<b>128 640,62</b>
	<b>Pour information</b>	<b>0,00</b>			
	<b>D 001 Solde d'exécution négatif reporté de N-1</b>				

**RECETTES D'INVESTISSEMENT**

Chap.	Libellé	Crédits ouverts (BP+DM+RAR N-1)	Titres émis	Restes à réaliser au 31/12	Crédits annulés
13	Subventions d'investissement	0,00	0,00	0,00	0,00
16	Emprunts et dettes assimilées (hors 165)	300 000,00	300 000,00	0,00	0,00
20	Immobilisations incorporelles	0,00	0,00	0,00	0,00
21	Immobilisations corporelles	0,00	0,00	0,00	0,00
22	Immobilisations reçues en affectation	0,00	0,00	0,00	0,00
23	Immobilisations en cours	0,00	0,00	0,00	0,00
	<b>Total des recettes d'équipement</b>	<b>300 000,00</b>	<b>300 000,00</b>	<b>0,00</b>	<b>0,00</b>
10	Dotations, fonds divers et réserves	0,00	0,00	0,00	0,00
106	Réserves (5)	0,00	0,00	0,00	0,00
165	Dépôts et cautionnements reçus	0,00	0,00	0,00	0,00
18	Compte de liaison : affectat° (BA,régie)(3)	0,00	0,00	0,00	0,00
26	Participat° et créances rattachées	0,00	0,00	0,00	0,00
27	Autres immobilisations financières	0,00	0,00	0,00	0,00
	<b>Total des recettes financières</b>	<b>0,00</b>	<b>0,00</b>	<b>0,00</b>	<b>0,00</b>
45...	<b>Total des opérations pour le compte de tiers (4)</b>	<b>0,00</b>	<b>0,00</b>	<b>0,00</b>	<b>0,00</b>
	<b>Total des recettes réelles d'investissement</b>	<b>300 000,00</b>	<b>300 000,00</b>	<b>0,00</b>	<b>0,00</b>
021	Virement de la section d'exploitation (2)	0,00			
040	Opérat° ordre transfert entre sections (2)	0,00	0,00		0,00
041	Opérations patrimoniales (2)	0,00	0,00		0,00
	<b>Total des recettes d'ordre d'investissement</b>	<b>0,00</b>	<b>0,00</b>		<b>0,00</b>
	<b>TOTAL</b>	<b>300 000,00</b>	<b>300 000,00</b>	<b>0,00</b>	<b>0,00</b>
	<b>Pour information</b>	<b>0,00</b>			
	<b>R 001 Solde d'exécution positif reporté de N-1</b>				

(1) Les crédits annulés correspondent aux crédits ouverts auxquels il convient de soustraire les crédits employés.

(2) DE 023 = RI 021 ; DI 040 = RE 042 ; RI 040 = DE 042 ; DI 041 = RI 041 ; DE 043 = RE 043.

(3) A servir uniquement, en dépense, lorsque la régie effectue une dotation initiale en espèces au profit d'un service public non personnalisé qu'elle crée et, en recettes, lorsque le service non personnalisé reçoit une dotation en espèces de la part de sa collectivité de rattachement.

(4) Seul le total des opérations réelles pour compte de tiers figure sur cet état (voir le détail Annexe IV A7).

(5) Le compte 106 n'est pas un chapitre mais un article du chapitre 10.

<b>II – PRESENTATION GENERALE DU COMPTE ADMINISTRATIF</b>	<b>II</b>
<b>BALANCE GENERALE DU BUDGET</b>	<b>B1</b>

**1 – MANDATS EMIS (y compris sur les restes à réaliser N-1)**

	EXPLOITATION	Opérations réelles (1)	Opérations d'ordre (2)	TOTAL
011	Charges à caractère général	14 406,91		14 406,91
012	Charges de personnel, frais assimilés	23 057,69		23 057,69
014	Atténuations de produits	0,00		0,00
60	<i>Achats et variation des stocks (3)</i>		0,00	0,00
65	Autres charges de gestion courante	0,46		0,46
66	Charges financières	0,00	0,00	0,00
67	Charges exceptionnelles	0,00	0,00	0,00
68	Dot. Amortist, dépréciat°, provisions	0,00	0,00	0,00
69	Impôts sur les bénéfiques et assimilés(4)	0,00		0,00
71	<i>Production stockée (ou déstockage) (3)</i>		0,00	0,00
<b>Dépenses d'exploitation – Total</b>		<b>37 465,06</b>	<b>0,00</b>	<b>37 465,06</b>

+

<b>D 002 DEFICIT D'EXPLOITATION REPORTE DE N-1</b>	<b>0,00</b>
--	-------------

=

<b>TOTAL DES DEPENSES D'EXPLOITATION CUMULEES</b>	<b>37 465,06</b>
---	------------------

	INVESTISSEMENT	Opérations réelles (1)	Opérations d'ordre (2)	TOTAL
10	Dotations, fonds divers et réserves	0,00	0,00	0,00
13	Subventions d'investissement	0,00	0,00	0,00
14	<i>Prov. Réglementées, amort. dérogatoires</i>		0,00	0,00
15	<i>Provisions pour risques et charges (5)</i>		0,00	0,00
16	Emprunts et dettes assimilées (sauf 1688 non budgétaire)	0,00	0,00	0,00
18	Compte de liaison : affectat° (BA,régie)	0,00		0,00
	Total des opérations d'équipement	0,00		0,00
20	Immobilisations incorporelles (6)	0,00	0,00	0,00
21	Immobilisations corporelles (6)	0,00	0,00	0,00
22	Immobilisations reçues en affectation (6)	0,00	0,00	0,00
23	Immobilisations en cours (6)	0,00	0,00	0,00
26	Participations et créances rattachées	0,00	0,00	0,00
27	Autres immobilisations financières	0,00	0,00	0,00
28	<i>Amortissement des immobilisations(reprises)</i>		0,00	0,00
29	<i>Dépréciation des immobilisations</i>		0,00	0,00
39	<i>Dépréciat° des stocks et en-cours</i>		0,00	0,00
45...	Total des opérations pour compte de tiers (7)	0,00	0,00	0,00
481	<i>Charges à répartir plusieurs exercices</i>		0,00	0,00
3...	Stocks	0,00	0,00	0,00
<b>Dépenses d'investissement –Total</b>		<b>0,00</b>	<b>0,00</b>	<b>0,00</b>

+

<b>D 001 SOLDE D'EXECUTION NEGATIF REPORTE N-1</b>	<b>0,00</b>
--	-------------

=

<b>TOTAL DES DEPENSES D'INVESTISSEMENT CUMULEE</b>	<b>0,00</b>
--	-------------

(1) Y compris les opérations relatives au rattachement des charges et des produits et les opérations d'ordre semi-budgétaires.

(2) Voir liste des opérations d'ordre.

(3) Permet de retracer les variations de stocks (sauf stocks de marchandises et de fournitures).

(4) Ce chapitre n'existe pas en M. 49.

(5) Si la régie applique le régime des provisions budgétaires.

(6) Hors chapitres « opérations d'équipement ».

(7) Seul le total des opérations pour compte de tiers figure sur cet état (voir le détail Annexe IV A7).

<b>II – PRESENTATION GENERALE DU COMPTE ADMINISTRATIF</b>	<b>II</b>
<b>BALANCE GENERALE DU BUDGET</b>	<b>B2</b>

## 2 – Titres émis (y compris sur les restes à réaliser N-1)

	EXPLOITATION	Opérations réelles (1)	Opérations d'ordre (2)	TOTAL
013	Atténuations de charges	0,00		0,00
60	Achats et variation des stocks (3)		0,00	0,00
70	Ventes produits fabriqués, prestations	104 947,30		104 947,30
71	Production stockée (ou déstockage)(3)		0,00	0,00
72	Production immobilisée		0,00	0,00
73	Produits issus de la fiscalité(7)	0,00		0,00
74	Subventions d'exploitation	0,00		0,00
75	Autres produits de gestion courante	0,00		0,00
76	Produits financiers	0,00	0,00	0,00
77	Produits exceptionnels	1 163,16	0,00	1 163,16
78	Reprise amort., dépréciat° et provisions	0,00	0,00	0,00
79	Transferts de charges		0,00	0,00
<b>Recettes d'exploitation – Total</b>		<b>106 110,46</b>	<b>0,00</b>	<b>106 110,46</b>

+

<b>R 002 EXCEDENT D'EXPLOITATION REPORTE DE N-1</b>	<b>0,00</b>
---	-------------

=

<b>TOTAL DES RECETTES D'EXPLOITATION CUMULEES</b>	<b>106 110,46</b>
---	-------------------

	INVESTISSEMENT	Opérations réelles (1)	Opérations d'ordre (2)	TOTAL
10	Dotations, fonds divers et réserves (sauf 106)	0,00	0,00	0,00
13	Subventions d'investissement	0,00	0,00	0,00
14	Prov. Réglementées, amort. dérogatoires		0,00	0,00
15	Provisions pour risques et charges (4)		0,00	0,00
16	Emprunts et dettes assimilées (sauf 1688 non budgétaire)	300 000,00	0,00	300 000,00
18	Comptes liaison : affectat° BA, régies	0,00		0,00
20	Immobilisations incorporelles(5)	0,00	0,00	0,00
21	Immobilisations corporelles(5)	0,00	0,00	0,00
22	Immobilisations reçues en affectation(5)	0,00	0,00	0,00
23	Immobilisations en cours(5)	0,00	0,00	0,00
26	Participations et créances rattachées	0,00	0,00	0,00
27	Autres immobilisations financières	0,00	0,00	0,00
28	Amortissement des immobilisations		0,00	0,00
29	Dépréciation des immobilisations (4)		0,00	0,00
39	Dépréciat° des stocks et en-cours (4)		0,00	0,00
45...	Opérations pour compte de tiers (6)	0,00	0,00	0,00
481	Charges à répartir plusieurs exercices		0,00	0,00
491	Dépréciations des comptes de clients		0,00	0,00
3...	Stocks	0,00	0,00	0,00
<b>Recettes d'investissement – Total</b>		<b>300 000,00</b>	<b>0,00</b>	<b>300 000,00</b>

+

<b>R 001 SOLDE D'EXECUTION POSITIF REPORTE DE N-1</b>	<b>0,00</b>
---	-------------

+

<b>AFFECTATION AUX COMPTES 106</b>	<b>0,00</b>
------------------------------------	-------------

=

<b>TOTAL DES RECETTES D'INVESTISSEMENT CUMULEES</b>	<b>300 000,00</b>
---	-------------------

(1) Y compris les opérations relatives au rattachement des charges et des produits et les opérations d'ordre semi-budgétaires.

(2) Voir liste des opérations d'ordre.

(3) Permet de retracer les variations de stocks (sauf stocks de marchandises et de fournitures).

(4) Si la régie applique le régime des provisions budgétaires.

(5) Hors chapitres « opérations d'équipement ».

(6) Seul le total des opérations pour compte de tiers figure sur cet état (voir le détail Annexe IV A7).

(7) Ce chapitre existe uniquement en M. 41, en M. 43 et en M. 44.

III – VOTE DU COMPTE ADMINISTRATIF						III
SECTION D'EXPLOITATION – DETAIL DES DEPENSES						A1
Chap/ art (1)	Libellé (1)	Crédits ouverts (BP+DM+RAR N-1)	Crédits employés (ou restant à employer)			Crédits annulés
			Mandats émis	Charges rattachées	Restes à réaliser au 31/12	
<b>011</b>	<b>Charges à caractère général (2) (3)</b>	<b>76 490,00</b>	<b>12 506,09</b>	<b>1 900,82</b>	<b>0,00</b>	<b>62 083,09</b>
6063	Fournitures entretien et petit équipt	800,00	511,90	35,49	0,00	252,61
6068	Autres matières et fournitures	5 000,00	171,01	0,00	0,00	4 828,99
611	Sous-traitance générale	42 640,00	1 155,00	0,00	0,00	41 485,00
61528	Entretien,réparation autres biens immob.	500,00	0,00	0,00	0,00	500,00
618	Divers	300,00	0,00	0,00	0,00	300,00
6231	Annonces et insertions	1 800,00	0,00	0,00	0,00	1 800,00
6251	Voyages et déplacements	200,00	0,00	0,00	0,00	200,00
6256	Missions	130,00	0,00	0,00	0,00	130,00
6262	Frais de télécommunications	120,00	0,00	46,83	0,00	73,17
6288	Autres	20 000,00	6 826,50	1 818,50	0,00	11 355,00
637	Autres impôts, taxes (autres organismes)	5 000,00	3 841,68	0,00	0,00	1 158,32
<b>012</b>	<b>Charges de personnel, frais assimilés</b>	<b>23 360,00</b>	<b>14 537,69</b>	<b>8 520,00</b>	<b>0,00</b>	<b>302,31</b>
6215	Personnel affecté par CL de rattachement	8 520,00	0,00	8 520,00	0,00	0,00
6331	Versement de mobilité	150,00	57,34	0,00	0,00	92,66
6332	Cotisations versées au F.N.A.L.	150,00	52,14	0,00	0,00	97,86
6336	Cotisations CNFPT et CDGFPT	150,00	99,04	0,00	0,00	50,96
6411	Salaires, appointements, commissions	12 203,00	10 427,26	0,00	0,00	1 775,74
6451	Cotisations à l'U.R.S.S.A.F.	1 500,00	3 275,21	0,00	0,00	-1 775,21
6453	Cotisations aux caisses de retraites	627,00	626,70	0,00	0,00	0,30
6475	Médecine du travail, pharmacie	60,00	0,00	0,00	0,00	60,00
<b>014</b>	<b>Atténuations de produits (4)</b>	<b>0,00</b>	<b>0,00</b>	<b>0,00</b>	<b>0,00</b>	<b>0,00</b>
<b>65</b>	<b>Autres charges de gestion courante</b>	<b>160,00</b>	<b>0,46</b>	<b>0,00</b>	<b>0,00</b>	<b>159,54</b>
6512	Droits d'utilisat° informatique nuage	150,00	0,00	0,00	0,00	150,00
658	Charges diverses de gestion courante	10,00	0,46	0,00	0,00	9,54
<b>TOTAL DEPENSES DE GESTION DES SERVICES (a) = (011+012+014+65)</b>		<b>100 010,00</b>	<b>27 044,24</b>	<b>10 420,82</b>	<b>0,00</b>	<b>62 544,94</b>
<b>66</b>	<b>Charges financières (b) (5)</b>	<b>0,00</b>	<b>0,00</b>	<b>0,00</b>	<b>0,00</b>	<b>0,00</b>
<b>67</b>	<b>Charges exceptionnelles (c)</b>	<b>0,00</b>	<b>0,00</b>	<b>0,00</b>	<b>0,00</b>	<b>0,00</b>
<b>68</b>	<b>Dotations aux provisions et dépréciat° (d) (6)</b>	<b>0,00</b>	<b>0,00</b>			<b>0,00</b>
<b>69</b>	<b>Impôts sur les bénéfiques et assimilés (e) (7)</b>	<b>0,00</b>	<b>0,00</b>	<b>0,00</b>	<b>0,00</b>	<b>0,00</b>
<b>022</b>	<b>Dépenses imprévues (f)</b>	<b>0,00</b>				
<b>TOTAL DES DEPENSES REELLES = a+b+c+d+e+f</b>		<b>100 010,00</b>	<b>27 044,24</b>	<b>10 420,82</b>	<b>0,00</b>	<b>62 544,94</b>
<b>023</b>	<b>Virement à la section d'investissement</b>	<b>0,00</b>				
<b>042</b>	<b>Opérat° ordre transfert entre sections (8)(9)</b>	<b>0,00</b>	<b>0,00</b>			<b>0,00</b>
<b>TOTAL DES PRELEVEMENTS AU PROFIT DE LA SECTION D'INVESTISSEMENT</b>		<b>0,00</b>	<b>0,00</b>			<b>0,00</b>
<b>043</b>	<b>Opérat° ordre intérieur de la section (10)</b>	<b>0,00</b>	<b>0,00</b>			<b>0,00</b>
<b>TOTAL DES DEPENSES D'ORDRE</b>		<b>0,00</b>	<b>0,00</b>			<b>0,00</b>
<b>TOTAL DES DEPENSES D'EXPLOITATION DE L'EXERCICE (= Total des opérations réelles et d'ordre)</b>		<b>100 010,00</b>	<b>27 044,24</b>	<b>10 420,82</b>	<b>0,00</b>	<b>62 544,94</b>
<b>Pour information D 002 Déficit d'exploitation reporté de N-1</b>		<b>0,00</b>				

**Détail du calcul des ICNE au compte 66112 (5)**

Montant des ICNE de l'exercice	0,00
- Montant des ICNE de l'exercice N-1	0,00
= Différence ICNE N – ICNE N-1	0,00

(1) Détailler les chapitres budgétaires par article conformément au plan de comptes utilisé par la régie.

(2) Le compte 621 est retracé au sein du chapitre 012.

(3) Le compte 634 est uniquement ouvert en M. 41.

(4) Le compte 739 est uniquement ouvert en M. 43 et en M. 44.

(5) Si le montant des ICNE de l'exercice est inférieur au montant de l'exercice N-1, le montant de l'article 66112 sera négatif.

(6) Si la régie applique le régime des provisions semi-budgétaires, ainsi que pour la dotation aux dépréciations des stocks de fournitures et de marchandises, des créances et des valeurs mobilières de placement, aux dépréciations des comptes de tiers et aux dépréciations des comptes financiers.

(7) Ce chapitre n'existe pas en M. 49.

(8) Cf. définitions du chapitre des opérations d'ordre, DE 042 = RI 040.

(9) Le compte 6815 peut figurer dans le détail du chapitre 042 si la régie applique le régime des provisions budgétaires.

(10) Chapitre destiné à retracer les opérations particulières telles que les opérations de stocks ou liées à la tenue d'un inventaire permanent simplifié.



<b>III – VOTE DU COMPTE ADMINISTRATIF</b>	<b>III</b>
<b>SECTION D'EXPLOITATION – DETAIL DES RECETTES</b>	<b>A2</b>

Chap/ art(1)	Libellé (1)	Crédits ouverts (BP+DM+RAR N-1)	Crédits employés (ou restant à employer)			Crédits annulés
			Titres émis	Produits rattachés	Restes à réaliser au 31/12	
013	Atténuations de charges (2)	0,00	0,00	0,00	0,00	0,00
70	Ventes produits fabriqués, prestations	100 000,00	104 947,30	0,00	0,00	-4 947,30
706	Prestations de services	100 000,00	104 947,30	0,00	0,00	-4 947,30
73	Produits issus de la fiscalité (3)	0,00	0,00	0,00	0,00	0,00
74	Subventions d'exploitation	0,00	0,00	0,00	0,00	0,00
75	Autres produits de gestion courante	10,00	0,00	0,00	0,00	10,00
7588	Autres	10,00	0,00	0,00	0,00	10,00
<b>TOTAL = RECETTES DE GESTION DES SERVICES (a) = 70+73+74+75+013</b>		<b>100 010,00</b>	<b>104 947,30</b>	<b>0,00</b>	<b>0,00</b>	<b>-4 937,30</b>
76	Produits financiers (b)	0,00	0,00	0,00	0,00	0,00
77	Produits exceptionnels (c)	0,00	1 163,16	0,00	0,00	-1 163,16
778	Autres produits exceptionnels	0,00	1 163,16	0,00	0,00	-1 163,16
78	Reprises sur provisions et dépréciations (d) (4)	0,00	0,00			0,00
<b>TOTAL DES RECETTES REELLES =a+b+c+d</b>		<b>100 010,00</b>	<b>106 110,46</b>	<b>0,00</b>	<b>0,00</b>	<b>-6 100,46</b>
042	Opérat° ordre transfert entre sections (6)	0,00	0,00			0,00
043	Opérat° ordre intérieur de la section (5)	0,00	0,00			0,00
<b>TOTAL DES RECETTES D'ORDRE</b>		<b>0,00</b>	<b>0,00</b>			<b>0,00</b>
<b>TOTAL DES RECETTES D'EXPLOITATION DE L'EXERCICE (=Total des opérations réelles et d'ordre)</b>		<b>100 010,00</b>	<b>106 110,46</b>	<b>0,00</b>	<b>0,00</b>	<b>-6 100,46</b>
<b>Pour information R 002 Excédent d'exploitation reporté de N-1</b>		<b>0,00</b>				

**Détail du calcul des ICNE au compte 7622**

Montant des ICNE de l'exercice	0,00
- Montant des ICNE de l'exercice N-1	0,00
= Différence ICNE N – ICNE N-1	0,00

(1) Détailler les chapitres budgétaires par article conformément au plan de comptes utilisé par la régie.

(2) L'article 699 n'existe pas en M. 49.

(3) Ce chapitre existe uniquement en M. 41, M. 43 et M. 44.

(4) Si la régie applique le régime des provisions semi-budgétaires, ainsi que pour la dotation aux dépréciations des stocks de fournitures et de marchandises, des créances et des valeurs mobilières de placement, aux dépréciations des comptes de tiers et aux dépréciations des comptes financiers.

(5) Cf. Définitions du chapitre des opérations d'ordre, RE 042 = DI 040, RE 043=DE 043.

(6) Le compte 7815 peut figurer dans le détail du chapitre 042 si la régie a opté pour les provisions budgétaires.

<b>III – VOTE DU COMPTE ADMINISTRATIF</b>					<b>III</b>
<b>SECTION D'INVESTISSEMENT – DETAIL DES DEPENSES</b>					<b>B1</b>
<b>Chap/ art (1)</b>	<b>Libellé (1)</b>	<b>Crédits ouverts (BP+DM+RAR N-1)</b>	<b>Mandats émis</b>	<b>Restes à réaliser au 31/12</b>	<b>Crédits annulés (2)</b>
<b>20</b>	<b>Immobilisations incorporelles (hors opérations)</b>	<b>22 000,00</b>	<b>0,00</b>	<b>0,00</b>	<b>22 000,00</b>
2051	Concessions et droits assimilés	22 000,00	0,00	0,00	22 000,00
<b>21</b>	<b>Immobilisations corporelles (hors opérations)</b>	<b>278 000,00</b>	<b>0,00</b>	<b>171 359,38</b>	<b>106 640,62</b>
2138	Autres constructions	169 560,00	0,00	140 000,00	29 560,00
2153	Installations à caractère spécifique	60 000,00	0,00	0,00	60 000,00
2183	Matériel de bureau et informatique	5 000,00	0,00	919,38	4 080,62
2184	Mobilier	1 000,00	0,00	0,00	1 000,00
2188	Autres immobilisations corporelles	42 440,00	0,00	30 440,00	12 000,00
<b>22</b>	<b>Immobilisations reçues en affectation (hors opérations)</b>	<b>0,00</b>	<b>0,00</b>	<b>0,00</b>	<b>0,00</b>
<b>23</b>	<b>Immobilisations en cours (hors opérations)</b>	<b>0,00</b>	<b>0,00</b>	<b>0,00</b>	<b>0,00</b>
<b>Total des dépenses d'équipement</b>		<b>300 000,00</b>	<b>0,00</b>	<b>171 359,38</b>	<b>128 640,62</b>
<b>10</b>	<b>Dotations, fonds divers et réserves</b>	<b>0,00</b>	<b>0,00</b>	<b>0,00</b>	<b>0,00</b>
<b>13</b>	<b>Subventions d'investissement</b>	<b>0,00</b>	<b>0,00</b>	<b>0,00</b>	<b>0,00</b>
<b>16</b>	<b>Emprunts et dettes assimilées</b>	<b>0,00</b>	<b>0,00</b>	<b>0,00</b>	<b>0,00</b>
<b>18</b>	<b>Compte de liaison : affectat° (BA,régie)</b>	<b>0,00</b>	<b>0,00</b>	<b>0,00</b>	<b>0,00</b>
<b>26</b>	<b>Participat° et créances rattachées</b>	<b>0,00</b>	<b>0,00</b>	<b>0,00</b>	<b>0,00</b>
<b>27</b>	<b>Autres immobilisations financières</b>	<b>0,00</b>	<b>0,00</b>	<b>0,00</b>	<b>0,00</b>
<b>020</b>	<b>Dépenses imprévues</b>	<b>0,00</b>			
<b>Total des dépenses financières</b>		<b>0,00</b>	<b>0,00</b>	<b>0,00</b>	<b>0,00</b>
<b>Total des dépenses d'opérations pour compte de tiers</b>		<b>0,00</b>	<b>0,00</b>	<b>0,00</b>	<b>0,00</b>
<b>TOTAL DEPENSES REELLES</b>		<b>300 000,00</b>	<b>0,00</b>	<b>171 359,38</b>	<b>128 640,62</b>
<b>040</b>	<b>Opérat° ordre transfert entre sections (5)</b>	<b>0,00</b>	<b>0,00</b>		<b>0,00</b>
	<b>Reprises sur autofinancement antérieur(6)</b>	<b>0,00</b>	<b>0,00</b>		<b>0,00</b>
	<b>Charges transférées</b>	<b>0,00</b>	<b>0,00</b>		<b>0,00</b>
<b>041</b>	<b>Opérations patrimoniales (7)</b>	<b>0,00</b>	<b>0,00</b>		<b>0,00</b>
<b>TOTAL DEPENSES D'ORDRE</b>		<b>0,00</b>	<b>0,00</b>		<b>0,00</b>
<b>TOTAL DES DEPENSES D'INVESTISSEMENT DE L'EXERCICE (= Total des dépenses réelles et d'ordre)</b>		<b>300 000,00</b>	<b>0,00</b>	<b>171 359,38</b>	<b>128 640,62</b>
<b>Pour information</b>		<b>0,00</b>			
<b>D 001 Solde d'exécution négatif reporté de N-1</b>					

- (1) Détailler les chapitres budgétaires par article conformément au plan de comptes utilisé par la régie.  
(2) Les crédits annulés correspondent aux crédits ouverts auxquels il convient de soustraire les mandats émis et les restes à réaliser au 31/12.  
(3) Voir état III B3 pour le détail des opérations d'équipement.  
(4) Voir annexe IV A7 pour le détail des opérations pour compte de tiers.  
(5) Cf. définitions du chapitre des opérations d'ordre, *DI 040 = RE 042*.  
(6) Les comptes 15..2 peuvent figurer dans le détail des reprises sur autofinancement antérieur si la régie applique le régime des provisions budgétaires.  
(7) Cf. définitions du chapitre des opérations d'ordre, *DI 041 = RI 041*.

<b>III – VOTE DU COMPTE ADMINISTRATIF</b>					<b>III</b>
<b>SECTION D'INVESTISSEMENT – DETAIL DES RECETTES</b>					<b>B2</b>
<b>Chap/ art (1)</b>	<b>Libellé (1)</b>	<b>Crédits ouverts (BP+DM+RAR N-1)</b>	<b>Titres émis</b>	<b>Restes à réaliser au 31/12</b>	<b>Crédits annulés (2)</b>
13	Subventions d'investissement	0,00	0,00	0,00	0,00
16	Emprunts et dettes assimilées(hors 165)	300 000,00	300 000,00	0,00	0,00
1687	Autres dettes	300 000,00	300 000,00	0,00	0,00
20	Immobilisations incorporelles	0,00	0,00	0,00	0,00
21	Immobilisations corporelles	0,00	0,00	0,00	0,00
22	Immobilisations reçues en affectation	0,00	0,00	0,00	0,00
23	Immobilisations en cours	0,00	0,00	0,00	0,00
<b>Total des recettes d'équipement</b>		<b>300 000,00</b>	<b>300 000,00</b>	<b>0,00</b>	<b>0,00</b>
10	Dotations, fonds divers et réserves	0,00	0,00	0,00	0,00
165	Dépôts et cautionnements reçus	0,00	0,00	0,00	0,00
18	Compte de liaison : affectat° (BA,régie)	0,00	0,00	0,00	0,00
26	Participat° et créances rattachées	0,00	0,00	0,00	0,00
27	Autres immobilisations financières	0,00	0,00	0,00	0,00
<b>Total des recettes financières</b>		<b>0,00</b>	<b>0,00</b>	<b>0,00</b>	<b>0,00</b>
<b>Total des recettes d'opérations pour compte de tiers</b>		<b>0,00</b>	<b>0,00</b>	<b>0,00</b>	<b>0,00</b>
<b>TOTAL DES RECETTES REELLES</b>		<b>300 000,00</b>	<b>300 000,00</b>	<b>0,00</b>	<b>0,00</b>
021	Virement de la section d'exploitation	0,00			
040	Opérat° ordre transfert entre sections (4)(5)	0,00	0,00		0,00
<b>TOTAL DES PRELEVEMENTS PROVENANT DE LA SECTION D'EXPLOITATION</b>		<b>0,00</b>	<b>0,00</b>		<b>0,00</b>
041	Opérations patrimoniales (6)	0,00	0,00		0,00
<b>TOTAL DES RECETTES D'ORDRE</b>		<b>0,00</b>	<b>0,00</b>		<b>0,00</b>
<b>TOTAL DES RECETTES D'INVESTISSEMENT DE L'EXERCICE (= Total des recettes réelles et d'ordre)</b>		<b>300 000,00</b>	<b>300 000,00</b>	<b>0,00</b>	<b>0,00</b>
<b>Pour information R 001 Solde d'exécution positif reporté de N-1</b>		<b>0,00</b>			

- (1) Détailler les chapitres budgétaires par article conformément au plan de comptes utilisé par la régie.  
(2) Les crédits annulés correspondent aux crédits ouverts auxquels il convient de soustraire les mandats émis et les restes à réaliser au 31/12.  
(3) Voir annexe IV A7 pour le détail des opérations pour compte de tiers.  
(4) Cf. définitions du chapitre des opérations d'ordre, DI 040 = RE 042.  
(5) Les comptes 15..2 peuvent figurer dans le détail du chapitre 040 si la régie applique le régime des provisions budgétaires.  
(6) Cf. définitions du chapitre des opérations d'ordre, DI 041 = RI 041.

<b>III – VOTE DU COMPTE ADMINISTRATIF</b>	<b>III</b>
<b>DETAIL DES CHAPITRES D'OPERATION D'EQUIPEMENT</b>	<b>B3</b>

Cet état ne contient pas d'information.

<b>IV – ANNEXES</b>	<b>IV</b>
<b>ELEMENTS DU BILAN METHODES UTILISEES POUR LES AMORTISSEMENTS</b>	<b>A2</b>

**A2 – AMORTISSEMENTS – METHODES UTILISEES**

<b>CHOIX DE L'ASSEMBLEE DELIBERANTE</b>	<b>Délibération du</b>
<b>Biens de faible valeur</b> Seuil unitaire en deçà duquel les immobilisations de peu de valeur s'amortissent sur un an (article R. 2321-1 du CGCT) : 500 €	17/06/2022

Procédure d'amortissement (linéaire, dégressif, variable)	Catégories de biens amortis	Durée (en années)	
L	FRAIS D ETUDES	5	17/06/2022
L	LOGICIELS INFORMATIQUES	5	17/06/2022
L	AUTRES CONSTRUCTIONS	15	17/06/2022
L	INSTALLATIONS A CARACTERE SPECIFIQUE	15	17/06/2022
L	MATERIEL D EXPLOITATION	10	17/06/2022
L	VEHICULES TOURISME	5	17/06/2022
L	VEHICULES UTILITAIRES	8	17/06/2022
L	MATERIELS INFORMATIQUES ET BUREAUTIQUES	5	17/06/2022
L	MOBILIER	7	17/06/2022
L	MATERIELS DIVERS	5	17/06/2022

<b>IV – ANNEXES</b>	<b>IV</b>
<b>ELEMENTS DU BILAN</b> <b>EQUILIBRE DES OPERATIONS FINANCIERES – DEPENSES</b>	<b>A4.1</b>

**DEPENSES A COUVRIR PAR DES RESSOURCES PROPRES**

Art. (1)	Libellé (1)	Crédits de l'exercice (BP + BS + DM + RAR N-1)	Réalisations
<b>DEPENSES TOTALES A COUVRIR PAR DES RESSOURCES PROPRES =A + B</b>		<b>0,00</b>	<b>0,00</b>
<b>16 Emprunts et dettes assimilées (A)</b>		<b>0,00</b>	<b>0,00</b>
1631	Emprunts obligataires	0,00	0,00
1641	Emprunts en euros	0,00	0,00
1643	Emprunts en devises	0,00	0,00
16441	Opérat° afférentes à l'emprunt	0,00	0,00
1678	Autres emprunts et dettes	0,00	0,00
1681	Autres emprunts	0,00	0,00
1682	Bons à moyen terme négociables	0,00	0,00
1687	Autres dettes	0,00	0,00
<b>Dépenses et transferts à déduire des ressources propres (B)</b>		<b>0,00</b>	<b>0,00</b>
10...	<i>Reprise de dotations, fonds divers et réserves</i>		
10...	Reversement de dotations, fonds divers et réserves		
139	<i>Subv. invest. transférées cpte résultat</i>	0,00	0,00
020	Dépenses imprévues	0,00	0,00

	Op. de l'exercice I	Restes à réaliser en dépenses au 31/12	Solde d'exécution D001 de l'exercice précédent (N-1)	TOTAL II
<b>Dépenses à couvrir par des ressources propres</b>	<b>0,00</b>	<b>171 359,38</b>	<b>0,00</b>	<b>171 359,38</b>

(1) Détailler les chapitres budgétaires par article conformément au plan de comptes.

<b>IV – ANNEXES</b>	<b>IV</b>
<b>ELEMENTS DU BILAN</b>	
<b>EQUILIBRE DES OPERATIONS FINANCIERES – RECETTES</b>	<b>A4.2</b>

**RESSOURCES PROPRES**

Art. (1)	Libellé (1)	Crédits de l'exercice (BP + BS + DM + RAR N-1)	Réalisations
<b>RECETTES (RESSOURCES PROPRES) = a + b</b>		<b>0,00</b>	<b>0,00</b>
<b>Ressources propres externes de l'année (a)</b>		<b>0,00</b>	<b>0,00</b>
10222	FCTVA	0,00	0,00
10228	Autres fonds globalisés	0,00	0,00
26...	Participations et créances rattachées		
27...	Autres immobilisations financières		
<b>Ressources propres internes de l'année (b) (2)</b>		<b>0,00</b>	<b>0,00</b>
15...	Provisions pour risques et charges		
169	Primes de remboursement des obligations	0,00	0,00
26...	Participations et créances rattachées		
27...	Autres immobilisations financières		
28...	Amortissement des immobilisations		
29...	Dépréciation des immobilisations		
39...	Dépréciat° des stocks et en-cours		
481...	Charges à répartir plusieurs exercices		
021	Virement de la section d'exploitation	0,00	0,00

	Opérations de l'exercice III	Restes à réaliser en recettes au 31/12	Solde d'exécution R001 de l'exercice précédent	Affectation R106 de l'exercice précédent	TOTAL IV
<b>Total ressources propres disponibles</b>	<b>0,00</b>	<b>0,00</b>	<b>0,00</b>	<b>0,00</b>	<b>0,00</b>

	Montant
<b>Dépenses à couvrir par des ressources propres</b>	<b>II 171 359,38</b>
<b>Ressources propres disponibles</b>	<b>IV 0,00</b>
<b>Solde</b>	<b>V = IV – II (3) -171 359,38</b>

(1) Les comptes 15, 169, 26, 27, 28, 29, 39 et 481 sont à détailler conformément au plan de comptes.

(2) Les comptes 15, 29 et 39 sont présentés uniquement si la commune ou l'établissement applique le régime des provisions budgétaires.

(3) Indiquer le signe algébrique.

<b>IV – ANNEXES</b>	<b>IV</b>
<b>AUTRES ELEMENTS D'INFORMATIONS – ETAT DU PERSONNEL AU 31/12/N</b>	<b>C1.1</b>

**C1.1 – ETAT DU PERSONNEL AU 31/12/N**

GRADES OU EMPLOIS (1)	CATEGORIES (2)	EMPLOIS BUDGETAIRES (3)			EFFECTIFS POURVUS SUR EMPLOIS BUDGETAIRES EN ETPT (4)		
		EMPLOIS PERMANENTS À TEMPS COMPLET	EMPLOIS PERMANENTS À TEMPS NON COMPLET	TOTAL	AGENTS TITULAIRES	AGENTS NON TITULAIRES	TOTAL
<b>EMPLOIS FONCTIONNELS (a)</b>		0,00	0,00	0,00	0,00	0,00	0,00
Directeur général des services		0,00	0,00	0,00	0,00	0,00	0,00
Directeur général adjoint des services		0,00	0,00	0,00	0,00	0,00	0,00
Directeur général des services techniques		0,00	0,00	0,00	0,00	0,00	0,00
Emplois créés au titre de l'article 6-1 de la loi n° 84-53		0,00	0,00	0,00	0,00	0,00	0,00
<b>FILIERE ADMINISTRATIVE (b)</b>		1,00	0,00	1,00	0,00	0,00	0,00
ASSISTANT ADMINISTRATIF		1,00	0,00	1,00	0,00	0,00	0,00
<b>FILIERE TECHNIQUE (c)</b>		0,00	0,00	0,00	0,00	0,00	0,00
<b>FILIERE SOCIALE (d)</b>		0,00	0,00	0,00	0,00	0,00	0,00
<b>FILIERE MEDICO-SOCIALE(e)</b>		0,00	0,00	0,00	0,00	0,00	0,00
<b>FILIERE MEDICO-TECHNIQUE (f)</b>		0,00	0,00	0,00	0,00	0,00	0,00
<b>FILIERE SPORTIVE (g)</b>		0,00	0,00	0,00	0,00	0,00	0,00
<b>FILIERE CULTURELLE (h)</b>		0,00	0,00	0,00	0,00	0,00	0,00
<b>FILIERE ANIMATION (i)</b>		0,00	0,00	0,00	0,00	0,00	0,00
<b>FILIERE POLICE (j)</b>		0,00	0,00	0,00	0,00	0,00	0,00
<b>EMPLOIS NON CITES (k) (5)</b>		0,00	0,00	0,00	0,00	0,00	0,00
<b>TOTAL GENERAL (b + c + d + e + f + g + h + i + j + k)</b>		1,00	0,00	1,00	0,00	0,00	0,00

(1) Les grades ou emplois sont désignés conformément à la circulaire n° NOR : INTB9500102C du 23 mars 1995. Les emplois fonctionnels sont également comptabilisés dans leur filière d'origine.

(2) Catégories : A, B ou C.

(3) Emplois budgétaires créés par l'assemblée délibérante. Les emplois permanents à temps complet sont comptabilisés pour une unité, les emplois à temps non complet sont comptabilisés à hauteur de la quotité de travail prévue par la délibération créant l'emploi.

(4) Equivalent temps plein annuel travaillé (ETPT). Le décompte est proportionnel à l'activité des agents, mesurée par leur quotité de temps de travail et par leur période d'activité sur l'année :

ETPT = Effectifs physiques \* quotité de temps de travail \* période d'activité dans l'année

Exemple : un agent à temps plein (quotité de travail = 100 %) présent toute l'année correspond à 1 ETPT ; un agent à temps partiel, à 80 % (quotité de travail = 80 %) présent toute l'année correspond à 0,8 ETPT ; un agent à temps partiel, à 80 % (quotité de travail = 80 %) présent la moitié de l'année (ex : CDD de 6 mois, recrutement à mi-année) correspond à 0,4 ETPT (0,8 \* 6 / 12).

(5) Par exemple : emplois dont les missions ne correspondent pas à un cadre d'emploi existant, « emplois spécifiques » régis par l'article 139 ter de la loi n° 84-53 du 26 janvier 1984 etc.



<b>IV – ANNEXES</b>	<b>IV</b>
<b>AUTRES ELEMENTS D'INFORMATIONS – ETAT DU PERSONNEL AU 31/12/N</b>	<b>C1.1</b>

**C1.1 – ETAT DU PERSONNEL AU 31/12/N (suite)**

AGENTS NON TITULAIRES EN FONCTION AU 31/12/N	CATEGORIES (1)	SECTEUR (2)	REMUNERATION (3)		CONTRAT	
			Indice (8)	Euros	Fondement du contrat (4)	Nature du contrat (5)
<b>Agents occupant un emploi permanent (6)</b>				<b>0,00</b>		
ASSISTANT ADMINISTRATIF		ADM		0,00	A CONTRAT DE DROIT PRIVE	CDI
<b>Agents occupant un emploi non permanent (7)</b>				<b>0,00</b>		
<b>TOTAL GENERAL</b>				<b>0,00</b>		

(1) CATEGORIES: A, B et C.

(2) SECTEUR ADM : Administratif.  
 TECH : Technique.  
 URB : Urbanisme (dont aménagement urbain).  
 S : Social.  
 MS : Médico-social.  
 MT : Médico-technique.  
 SP : Sportif.  
 CULT : Culturel  
 ANIM : Animation.  
 PM : Police.  
 OTR : Missions non rattachables à une filière.

(3) REMUNERATION : Référence à un indice brut (indiquer le niveau de l'indice brut) de la fonction publique ou en euros annuels bruts (indiquer l'ensemble des éléments de la rémunération brute annuelle).

(4) CONTRAT : Motif du contrat (loi du 26 janvier 1984 modifiée) :  
 3-a° : article 3, 1er alinéa : accroissement temporaire d'activité.  
 3-b : article 3, 2ème alinéa : accroissement saisonnier d'activité.  
 3-1 : remplacement d'un fonctionnaire autorisé à servir à temps partiel ou indisponible (maladie, maternité...).  
 3-2 : vacance temporaire d'un emploi.  
 3-3-1° : absence de cadre d'emplois de fonctionnaires susceptibles d'assurer les fonctions correspondantes.  
 3-3-2° : emplois du niveau de la catégorie A lorsque les besoins des services ou la nature des fonctions le justifient.  
 3-3-3° : emplois de secrétaire de mairie des communes de moins de 1 000 habitants et de secrétaire des groupements composés de communes dont la population moyenne est inférieure à ce seuil.  
 3-3-4° : emplois à temps non complet des communes de moins de 1 000 habitants et des groupements composés de communes dont la population moyenne est inférieure à ce seuil, lorsque la quotité de temps de travail est inférieure à 50 %.  
 3-3-5° : emplois des communes de moins de 2 000 habitants et des groupements de communes de moins de 10 000 habitants dont la création ou la suppression dépend de la décision d'une autorité qui s'impose à la collectivité ou à l'établissement en matière de création, de changement de périmètre ou de suppression d'un service public.  
 3-4 : article 21 de la loi n° 2012-347 : contrat à durée indéterminée obligatoirement proposée à un agent contractuel.  
 38 : article 38 travailleurs handicapés catégorie C.  
 47 : article 47 recrutements directs sur emplois fonctionnels  
 110 : article 110 collaborateurs de groupes de cabinets.  
 110-1 : collaborateurs de groupes d'élus.  
 A : autres (préciser).

(5) Indiquer si l'agent contractuel est titulaire d'un contrat à durée déterminée (CDD) ou d'un contrat à durée indéterminée (CDI). Les contrats particuliers devront être labellisés « A / autres » et feront l'objet d'une précision (ex : « contrats aidés »).

(6) Occupent un emploi permanent de la fonction publique territoriale, les agents non titulaires recrutés sur le fondement des articles 3-1, 3-2, 3-3, 38 et 47 de la loi n° 84-53 du 26 janvier 1984, ainsi que les agents qui sont titulaires d'un contrat à durée indéterminée pris sur le fondement de l'article 21 de la loi n° 2012-347.

(7) Occupent un emploi non permanent de la fonction publique territoriale, les agents non titulaires recrutés sur le fondement des articles 3, 110 et 110-1.

(8) Si un contrat fixe comme référence de rémunération un traitement hors échelle, il convient de mentionner le chevron conformément à l'article 6 décret 85-1148 du 20 octobre 1985.

<b>IV – ANNEXES</b>	<b>IV</b>
<b>AUTRES ELEMENTS D'INFORMATIONS ETAT DU PERSONNEL DE LA COLLECTIVITE OU DE L'ETABLISSEMENT DE RATTACHEMENT EMPLOYE PAR LA REGIE</b>	<b>C1.2</b>

**C1.2 – ETAT DU PERSONNEL DE LA COLLECTIVITE OU DE L'ETABLISSEMENT DE RATTACHEMENT EMPLOYE PAR LA REGIE (1)**

AGENTS TITULAIRES OU NON	CATEGORIES	EFFECTIFS	MONTANT PREVU A L'ARTICLE 6215
<b>TOTAL GENERAL</b>		0	0,00

(1) Cette annexe est servie s'il s'agit d'un budget annexé au budget d'une collectivité locale ou d'un établissement public local et si la collectivité de rattachement a mis à disposition du personnel en vue de l'exploitation du service.


















<b>IV – ANNEXES</b>	<b>IV</b>
<b>ARRETE ET SIGNATURES</b>	<b>D</b>





















Nombre de membres en exercice : 43  
 Nombre de membres présents : 36  
 Nombre de suffrages exprimés : 39  
 VOTES :  
 Pour : 31  
 Contre : 8  
 Abstentions : 0

Date de convocation : 22 Juin 2023

Présenté par (1), La Première Adjointe au Maire  
 A le Gap, le 29 Juin 2023  
 (1),

Délibéré par l'assemblée (2), réunie en session  
 A, le Gap, le 29 Juin 2023  
 Les membres de l'assemblée délibérante (2), Le Conseil municipal

ALLEMAND Marie-José	
ASSO Catherine	
AUGUSTE Cédryc	
BAR Christiane	
BERNERD Françoise	
BLANC Alain	
BOUCHARDY Martine	
BOUTRON Claude	
BROCHIER Jean-Louis	
BUTZBACH Pimprenelle	
CAL Nina	
COLONNA Evelyne	
CORDIER Elie	
DAVID Isabelle	
DIDIER Roger	
DUSSERRE Françoise	
EYRAUD-YAAGOUB Zoubida	
FOREST Solène	
FOULQUE Mélissa	
GALLAND Daniel	
GARCIN Eric	

<b>IV – ANNEXES</b>		<b>IV</b>
<b>ARRETE ET SIGNATURES</b>		<b>D</b>
GAZIGUIAN Richard		
GEIGER Nicolas		
GENTY Chiara		
GONON Esther		
GRENIER Maryvonne		
KUENTZ Charlotte		
LESBROS Rolande		
MARTIN Jean-Pierre		
MAZET Jérôme		
MEDILI Vincent		
MONTOYA Eric		
MOSTACHI Ginette		
MOUGIN Alexandre		
PATRON Bruno		
PAUCHON Olivier		
PHILIP Pierre		
PIERREL Christophe		
RAPIN Chantal		
REYNIER Joël		
ROUGON Paskale		
SILVESTRI Gil		
VALERO Fabien		

Certifié exécutoire par (1) , compte tenu de la transmission en préfecture, le , et de la publication le A ,le

(1) Indiquer le « président du conseil d'administration » ou l'exécutif de la collectivité de rattachement : maire, président du conseil général,...

(2) L'assemblée délibérante étant : .